



ព្រះរាជាណាចក្រកម្ពុជា
ជាតិ សាសនា ព្រះមហាក្សត្រ



ក្រសួងផែនការ

គោលដៅអភិវឌ្ឍន៍ប្រកបដោយចីរភាពកម្ពុជា
ឆ្នាំ២០១៦-២០៣០

បញ្ជីកែសម្រួល
ចំណុចដៅ និងសូចនាករ សាមគោលដៅ

ខែកក្កដា ឆ្នាំ២០២២

អារម្ភកថា

រាជរដ្ឋាភិបាលកម្ពុជា បានប្តេជ្ញាចិត្ត ក្នុងការធ្វើឱ្យសម្រេចបាន គោលដៅអភិវឌ្ឍប្រកបដោយចីរភាពកម្ពុជា (គ.អ.ច.ក.) ២០១៩-២០៣០ និងរួមចំណែកធ្វើឱ្យសម្រេចបាន គោលដៅអភិវឌ្ឍប្រកបដោយចីរភាព (គ.អ.ច.) តាមរយៈ ការធ្វើមូលដ្ឋាននីយកម្ម គ.អ.ច. សាកល មកក្នុងបរិការណ៍កម្ពុជា និងការអនុវត្ត គ.អ.ច.ក. តាមរយៈការបញ្ជ្រាប គ.អ.ច.ក. ទៅក្នុងប្រព័ន្ធផែនការជាតិ ដែលរួមមាន ផែនការយុទ្ធសាស្ត្រអភិវឌ្ឍន៍ជាតិ (ផ.យ.អ.ជ.) ២០១៩-២០២៣ ផែនការយុទ្ធសាស្ត្រអភិវឌ្ឍន៍វិស័យ និងផែនការអភិវឌ្ឍន៍ថ្នាក់ក្រោមជាតិ។

នៅក្នុងឆ្នាំដំបូង (ឆ្នាំ២០១៩) នៃការអនុវត្ត រាជរដ្ឋាភិបាលកម្ពុជា បានសម្រេចចិត្តចុះឈ្មោះដើម្បីរៀបចំរបាយការណ៍ត្រួតពិនិត្យថ្នាក់ជាតិដោយស្ម័គ្រចិត្ត បង្ហាញពីវឌ្ឍនភាពដល់កិច្ចប្រជុំវេទិកាកម្រិតខ្ពស់ប្រចាំឆ្នាំរបស់អង្គការសហប្រជាជាតិ និងរៀបចំរបាយការណ៍វឌ្ឍនភាព ដើម្បីកំណត់ពីលទ្ធផលនៃការសម្រេចបាន គោលដៅនានារបស់ គ.អ.ច.ក. នេះ។ តាមរយៈលទ្ធផលនៃរបាយការណ៍ទាំងពីរនេះ យើងអាចបញ្ជាក់បានថា ការកំណត់ជ្រើសរើសចំណុចដៅ និងសូចនាករ គ.អ.ច. សម្រាប់បរិការណ៍កម្ពុជានេះ នៅមានភាពខ្វះខាតមួយចំនួន ជាពិសេសមិនទាន់កំណត់បានច្បាស់លាស់ពីប្រភពទិន្នន័យសម្រាប់គាំទ្រ និងសម្រាប់វាយតម្លៃពីលទ្ធផលនៃការសម្រេចបាន។ ជាមួយគ្នានេះ ផលប៉ះពាល់ដ៏ធ្ងន់ធ្ងរនៃជំងឺកូវី-១៩ បានធ្វើឱ្យគោលដៅដែលបានកំណត់គាំពីឆ្នាំ២០១៨ អាចមិនមានសុពលភាពបន្តទៀតដែលទាមទារត្រូវតែធ្វើការកែសម្រួលឡើងវិញ។

ក្រសួងផែនការ បានដឹកនាំ សម្របសម្រួល និងកែសម្រួលបញ្ជីគោលដៅ ចំណុចដៅ និងសូចនាករ ទៅតាមលក្ខខណ្ឌកំណត់ និងទទួលបានជាឯកសារមួយសម្រាប់អនុវត្តដើម្បីឈានទៅសម្រេចបាន បណ្តាលគោលដៅ ក្នុងអាណត្តិកាលដែលនៅសល់ រហូតដល់ឆ្នាំ២០៣០។

សូមថ្លែងអរគុណដល់ **ឯកឧត្តម ទួន ថារ៉េ** រដ្ឋលេខាធិការក្រសួងផែនការ និង **ឯកឧត្តម ថេង បញ្ញាធន** ប្រតិភូរាជរដ្ឋាភិបាលកម្ពុជាទទួលបន្ទុកអគ្គនាយកផែនការ ដែលបានដឹកនាំសម្របសម្រួលក្នុងដំណើរការកែសម្រួលបញ្ជីចំណុចដៅ និងសូចនាករ របស់ គ.អ.ច.ក. នេះ។ សូមអរគុណ ដល់ក្រសួង ស្ថាប័ន របស់រាជរដ្ឋាភិបាលកម្ពុជា និងភាគីពាក់ព័ន្ធ ដែលបានសហការផ្តល់ព័ត៌មាន និងធាតុចូល សម្រាប់កែសម្រួលឯកសារនេះ។ សូមអរគុណផងដែរ ដល់ដៃគូអភិវឌ្ឍនានា ជាពិសេសការិយាល័យអង្គការសហប្រជាជាតិប្រចាំនៅកម្ពុជា មូលនិធិសហប្រជាជាតិសម្រាប់ប្រជាជន កម្មវិធីអភិវឌ្ឍន៍សហប្រជាជាតិ និង មូលនិធិសហប្រជាជាតិដើម្បីកុមារ ដែលបានសហការគាំទ្រផ្នែកបច្ចេកទេស និងហិរញ្ញវត្ថុ សម្រាប់ការរៀបចំកែសម្រួលបញ្ជីគោលដៅ ចំណុចដៅ និងសូចនាករ នៃគោលដៅអភិវឌ្ឍប្រកបដោយចីរភាពកម្ពុជា នេះ។



ឯកសារនេះ គឺជាសមិទ្ធផលដ៏សំខាន់មួយទៀត របស់រាជរដ្ឋាភិបាលកម្ពុជាសម្រាប់ ការអនុវត្តធ្វើឱ្យសម្រេចបាន របៀបវារៈឆ្នាំ២០៣០ ជាពិសេសសម្រាប់ក្រសួង ស្ថាប័នរបស់រាជ រដ្ឋាភិបាលកម្ពុជាក្នុងរៀបចំគោលនយោបាយ យុទ្ធសាស្ត្រ និងផែនការសកម្មភាពនានា សម្រាប់ អនុវត្តឱ្យសម្រេចបាន គ.អ.ច.ក. នៅក្នុងអាណត្តិកាលដែលនៅសល់ និងសម្រាប់ដៃគូអភិវឌ្ឍ និង ភាគីអ្នកមានចំណែកពាក់ព័ន្ធ ក្នុងការជួយគាំទ្រសកម្មភាពនានា របស់រាជរដ្ឋាភិបាលកម្ពុជា។

ខ្ញុំមានជំនឿជាក់ថា ការអនុវត្តឯកសារនេះរបស់ក្រសួង ស្ថាប័ន និងភាគីពាក់ព័ន្ធ នឹងចូលរួមចំណែកយ៉ាងសំខាន់ក្នុងការសម្រេចឱ្យបានចតុវិស័យ ឆ្នាំ២០៣០ និង២០៥០ របស់ រាជរដ្ឋាភិបាលកម្ពុជា។

ថ្ងៃ សុក្រ ១១ ខែ មេសា ឆ្នាំ ២០២២ ភ្នំពេញ ព្រះរាជាណាចក្រកម្ពុជា ព.ស. ២៥៦៦

ធ្វើនៅរាជធានីភ្នំពេញ ថ្ងៃទី ១១ ខែ កក្កដា ឆ្នាំ ២០២២

ទេសរដ្ឋមន្ត្រី រដ្ឋមន្ត្រីក្រសួងផែនការ



គិត្តិៈសង្ហាមណ្ឌិត នាយ ថន

តារាងមាតិកា

អារម្ភកថា	i
តារាងមាតិកា	iii
ជំពូកទី១: សេចក្តីផ្តើម	១
១.១ ប្រវត្តិដើម	១
១.២ គោលដៅអភិវឌ្ឍប្រកបដោយចីរភាពកម្ពុជា ២០១៦-២០៣០	២
១.៣ លទ្ធផលនៃការសម្រេចបាន គ.អ.ច.ក. ឆ្នាំ២០១៩	៣
១.៤ គោលបំណងនៃការរៀបចំកែសម្រួលបញ្ជី ចំណុចដៅ និងសូចនាករ របស់ គ.អ.ច.ក. ២០១៦-២០៣០	៤
ជំពូកទី២: ការកែសម្រួលបញ្ជី ចំណុចដៅ និងសូចនាករគោលដៅអភិវឌ្ឍ ប្រកបដោយចីរភាពកម្ពុជា	៥
២.១ សេចក្តីផ្តើម	៥
២.២ ដំណើរការកែសម្រួល	៥
២.៣ លក្ខខណ្ឌនៃការកែសម្រួល	៦
២.៤ លទ្ធផលនៃការកែសម្រួល	៧
ជំពូកទី៣: ជំហានត្រួតពិនិត្យអនុវត្តបន្ត	១០
៣.១ ការបន្តអនុវត្ត	១០
៣.២ ការតាមដានត្រួតពិនិត្យ និងវាយតម្លៃ	១០
ជំពូកទី៤: សេចក្តីសន្និដ្ឋាន	១១
ឧបសម្ព័ន្ធ: ពាក្យបំប្រួញ	១២២

បញ្ជីតារាង

តារាងទី១: បញ្ជីកែសម្រួលចំណុចដៅ និងសូចនាករគោលដៅអភិវឌ្ឍ ប្រកបដោយចីរភាពកម្ពុជា តាមគោលដៅ នីមួយៗ	១៣
គោលដៅទី១ : បញ្ចប់ភាពក្រីក្រគ្រប់ទម្រង់នៅគ្រប់ទីកន្លែង	១៣
គោលដៅទី២ : បញ្ចប់ភាពអត់ឃ្លាន សម្រេចឱ្យបានសន្តិសុខស្បៀង ធ្វើឱ្យប្រសើរឡើងស្ថានភាពអាហារូបត្ថម្ភ និង លើកកម្ពស់កសិកម្មប្រកបដោយចីរភាព	១៦
គោលដៅទី៣ : ធានាឱ្យជីវភាពរស់នៅរបស់ប្រជាជនប្រកបដោយសុខភាពល្អ និងលើកកម្ពស់សុខុមាលភាពរបស់មនុស្សគ្រប់រូបនិងគ្រប់វ័យ	២០

គោលដៅទី៤ : ធានាឱ្យការអប់រំមានគុណភាព ប្រកបដោយសមធម៌ បរិយាប័ន្ន និង លើក
កម្ពស់ឱកាសក្នុងការសិក្សាពេញមួយជីវិត សម្រាប់ទាំងអស់គ្នា ២៦

គោលដៅទី៥ : សម្រេចឱ្យបានសមភាពយេនឌ័រនិងពង្រឹងភាពអង់អាចរបស់ស្ត្រីនិងកុមារីគ្រប់
រូប ៣០

គោលដៅទី៦ : ធានាឱ្យមានទឹកនិងអនាម័យនិងការគ្រប់គ្រងទឹកនិងអនាម័យប្រកបដោយចីរ
ភាពសម្រាប់ប្រជាជនគ្រប់រូប ៣៥

គោលដៅទី៧ : ធានាការផ្គត់ផ្គង់ថាមពលអគ្គិសនីមួយគ្រប់គ្រាន់ មានចីរភាព អាចទុកចិត្តបាន
និងមានថ្លៃសមរម្យ សម្រាប់អ្នកប្រើប្រាស់គ្រប់ប្រភេទ ៣៨

គោលដៅទី៨ : ធានាកំណើនសេដ្ឋកិច្ចប្រកបដោយចីរភាពនិងបរិយាបន្ន មានមុខរបរពេញ
លេញនិងផលិតភាព និងមានការងារសមរម្យសម្រាប់ប្រជាជនគ្រប់រូប ៣៩

គោលដៅទី៩ : កសាងហេដ្ឋារចនាសម្ព័ន្ធដែលធន់នឹងការប្រែប្រួលអាកាសធាតុ លើកកម្ពស់
ឧស្សាហូបនីយកម្មប្រកបដោយចីរភាពនិងបរិយាប័ន្ននិងលើកកម្ពស់នវានុវត្តន៍ ៤៦

គោលដៅទី១០ : កាត់បន្ថយវិសមភាពនៅក្នុងប្រទេសនិងក្នុងចំណោមបណ្តាប្រទេសនានា ៥០

គោលដៅទី១១ : ធ្វើឱ្យទីក្រុងនិងកន្លែងតាំងទីលំនៅថ្មីសម្រាប់ប្រជាជន មានលក្ខណៈបរិយាបន្ន
សុវត្ថិភាព ធន់នឹងការប្រែប្រួលអាកាសធាតុនិងចីរភាព ៥៤

គោលដៅទី១២ : ធានាឱ្យមានចីរភាពក្នុងទម្រង់នៃការប្រើប្រាស់និងផលិតកម្ម ៥៥

គោលដៅទី១៣ : ចាត់វិធានការជាបន្ទាន់ ដើម្បីប្រយុទ្ធប្រឆាំងនឹងការប្រែប្រួលអាកាសធាតុ និង
ផលប៉ះពាល់របស់វា ៥៥

គោលដៅទី១៤ : អភិរក្សនិងប្រើប្រាស់ប្រកបដោយចីរភាពនូវ មហាសមុទ្រ សមុទ្រ និងធនធាន
សមុទ្រ សម្រាប់ការអភិវឌ្ឍប្រកបដោយចីរភាព ៥៧

គោលដៅទី១៥ : ការពារ ស្តារ និងជំរុញការប្រើប្រាស់ប្រកបដោយចីរភាពនូវប្រព័ន្ធអេកូឡូស៊ី
នៅលើដីនគរ គ្រប់គ្រងព្រៃឈើប្រកបដោយចីរភាព ប្រយុទ្ធប្រឆាំងនឹង
ឱនភាពដី បញ្ឈប់និងបង្វែរទិសនៃការសឹករេចរីលគុណភាពដី និងបញ្ឈប់កុំ
ឱ្យបាត់បង់ដីជាតិដីនិងជីវៈចម្រុះ ៥៩

គោលដៅទី១៦ : លើកកម្ពស់សង្គមដែលមានសន្តិភាពប្រកបដោយបរិយាបន្ន ដើម្បីការអភិវឌ្ឍ
ប្រកបដោយចីរភាព ផ្តល់នូវការទទួលបានយុត្តិធម៌សម្រាប់ប្រជាជនគ្រប់រូប
និងកសាងស្ថាប័នដែលមានប្រសិទ្ធភាព គណនេយ្យភាព និងបរិយាបន្ន នៅ
គ្រប់កម្រិត ៦២

គោលដៅទី១៧ : ពង្រឹងមធ្យោបាយអនុវត្តនានា និងបង្កើតភាពរស់រវើកនៃភាពជាដៃគូសកល
សម្រាប់ការអភិវឌ្ឍប្រកបដោយចីរភាព ៦៣

គោលដៅទី១៨ : បញ្ចប់ផលប៉ះពាល់ជាអវិជ្ជមានរបស់មីន/សំណល់ជាតិផ្ទុះពីសង្គ្រាម និង
ជំរុញការសង្គ្រោះជនរងគ្រោះ ៦៨

**តារាងទី២: កម្លាំងគ្រោះដើមនិងចំណុចដៅ កែសម្រួល នៃសូចនាករនីមួយៗ
របស់គោលដៅអភិវឌ្ឍន៍ប្រកបដោយចីរភាពកម្ពុជា ៧២**

គោលដៅទី១ : បញ្ចប់ភាពក្រីក្រគ្រប់ទម្រង់នៅគ្រប់ទីកន្លែង ៧៣

គោលដៅទី២ : បញ្ចប់ភាពអត់ឃ្លាន សម្រេចឱ្យបានសន្តិសុខស្បៀង ធ្វើឱ្យប្រសើរឡើងស្ថាន
ភាពអាហារូបត្ថម្ភ និង លើកកម្ពស់កសិកម្មប្រកបដោយចីរភាព ៧៥

គោលដៅទី៣ : ធានាឱ្យជីវភាពរស់នៅរបស់ប្រជាជនប្រកបដោយសុខភាពល្អ និងលើកកម្ពស់
សុខុមាលភាពរបស់មនុស្សគ្រប់រូបនិងគ្រប់វ័យ ៧៩

គោលដៅទី៤ : ធានាឱ្យមានអប់រំមានគុណភាព ប្រកបដោយសមធម៌ បរិយាប័ន្ន និង លើក
កម្ពស់ឱកាសក្នុងការសិក្សាពេញមួយជីវិត សម្រាប់ទាំងអស់គ្នា ៨៣

គោលដៅទី៥ : សម្រេចឱ្យបានសមភាពយេនឌ័រនិងពង្រឹងភាពអង្គការរបស់ស្ត្រីនិងកុមារីគ្រប់
រូប ៨៧

គោលដៅទី៦ : ធានាឱ្យមានទឹកនិងអនាម័យនិងការគ្រប់គ្រងទឹកនិងអនាម័យប្រកបដោយចីរ
ភាពសម្រាប់ប្រជាជនគ្រប់រូប ៩១

គោលដៅទី៧ : ធានាការផ្គត់ផ្គង់ថាមពលអគ្គិសនីមួយគ្រប់គ្រាន់ មានចីរភាព អាចទុកចិត្តបាន
និងមានថ្លៃសមរម្យ សម្រាប់អ្នកប្រើប្រាស់គ្រប់ប្រភេទ ៩៤

គោលដៅទី៨ : ធានាកំណើនសេដ្ឋកិច្ចប្រកបដោយចីរភាពនិងបរិយាបន្ន មានមុខរបរពេញ
លេញនិងផលិតភាព និងមានការងារសមរម្យសម្រាប់ប្រជាជនគ្រប់រូប ៩៥

គោលដៅទី៩ : កសាងហេដ្ឋារចនាសម្ព័ន្ធដែលធន់នឹងការប្រែប្រួលអាកាសធាតុ លើកកម្ពស់
ឧស្សាហូបនីយកម្មប្រកបដោយចីរភាពនិងបរិយាប័ន្ននិងលើកកម្ពស់សុវត្ថិភាព ១០១

គោលដៅទី១០ : កាត់បន្ថយវិសមភាពនៅក្នុងប្រទេសនិងក្នុងចំណោមបណ្តាប្រទេសនានា ១០៥

គោលដៅទី១១ : ធ្វើឱ្យទីក្រុងនិងកន្លែងតាំងទីលំនៅថ្មីសម្រាប់ប្រជាជន មានលក្ខណៈបរិយាបន្ន
សុវត្ថិភាព ធន់នឹងការប្រែប្រួលអាកាសធាតុនិងចីរភាព ១០៧

គោលដៅទី១២ : ធានាឱ្យមានចីរភាពក្នុងទម្រង់នៃការប្រើប្រាស់និងផលិតកម្ម ១០៨

គោលដៅទី១៣ : ចាត់វិធានការជាបន្ទាន់ ដើម្បីប្រយុទ្ធប្រឆាំងនឹងការប្រែប្រួលអាកាសធាតុ និង
ផលប៉ះពាល់របស់វា ១០៩

គោលដៅទី១៤ : អភិរក្សនិងប្រើប្រាស់ប្រកបដោយចីរភាពនូវ មហាសមុទ្រ សមុទ្រ និងធន
ធានសមុទ្រ សម្រាប់ការអភិវឌ្ឍប្រកបដោយចីរភាព ១១០

គោលដៅទី១៥ : ការពារ ស្តារ និងជំរុញការប្រើប្រាស់ប្រកបដោយចីរភាពនូវប្រព័ន្ធអេកូឡូស៊ី
នៅលើដីនៃគោក គ្រប់គ្រងព្រៃឈើប្រកបដោយចីរភាព ប្រយុទ្ធប្រឆាំងនឹង

	ឱនភាពដី បញ្ឈប់និងបង្វែរទិសនៃការសឹករេចវិលគុណភាពដី និងបញ្ឈប់កុំ ឱ្យបាត់បង់ដីជាតិដីនិងដីរុះចម្រុះ	១១២
គោលដៅទី១៦ :	លើកកម្ពស់សង្គមដែលមានសន្តិភាពប្រកបដោយបរិយាបន្ន ដើម្បីការអភិវឌ្ឍ ប្រកបដោយចីរភាព ផ្តល់នូវការទទួលបានយុត្តិធម៌សម្រាប់ប្រជាជនគ្រប់រូប និងកសាងស្ថាប័នដែលមានប្រសិទ្ធភាព គណនេយ្យភាព និងបរិយាបន្ន នៅ គ្រប់កម្រិត	១១៥
គោលដៅទី១៧ :	ពង្រឹងមធ្យោបាយអនុវត្តនានានិងបង្កើតភាពរស់រវើកនៃភាពជាដៃគូសកល សម្រាប់ការអភិវឌ្ឍប្រកបដោយចីរភាព	១១៦
គោលដៅទី១៨ :	បញ្ចប់ផលប៉ះពាល់ជាអវិជ្ជមានរបស់មីន/សំណល់ជាតិផ្ទុះពីសង្គ្រាម និង ជំរុញការសង្គ្រោះជនរងគ្រោះ	១២០

បញ្ជីរូបភាព

រូបភាព ១.១ :	លទ្ធផលនៃការអនុវត្តគោលដៅនៃ គ.អ.ច.ក. ឆ្នាំ២០១៩	៤
រូបភាព ២.១ :	សូចនាករ និងចំណុចដៅរបស់គ.អ.ច. សាកល គ.អ.ច.ក. និង គ.អ.ច.ក. កែសម្រួល	៧
រូបភាព ២.២ :	ចំនួនចំណុចដៅតាមគោលដៅនីមួយៗ របស់ គ.អ.ច. សាកល គ.អ.ច.ក. និង គ.អ.ច.ក. កែសម្រួល	៨
រូបភាព ២.៣ :	ចំនួនសូចនាករតាមគោលដៅនីមួយៗ របស់ គ.អ.ច. សាកល គ.អ.ច.ក. និង គ.អ.ច.ក. កែសម្រួល	៩

ជំពូកទី១៖

សេចក្តីផ្តើម

១.១ ប្រវត្តិដើម

គោលដៅអភិវឌ្ឍប្រកបដោយចីរភាពសាកល ត្រូវបានធ្វើមូលដ្ឋាននីយកម្ម មកក្នុង បរិការណ៍កម្ពុជា និងរៀបចំបានជាក្របខ័ណ្ឌគោលដៅអភិវឌ្ឍប្រកបដោយចីរភាពកម្ពុជា (គ.អ.ច.ក.) ២០១៦-២០៣០ ដោយទទួលបានការអនុម័តពីរាជរដ្ឋាភិបាលកម្ពុជា កាលពីថ្ងៃទី១៩ ខែវិច្ឆិកា ២០១៨។ ភ្លាមៗ បន្ទាប់ពីទទួលបានការអនុម័តពីរាជរដ្ឋាភិបាលកម្ពុជា បណ្តាគោលដៅ ចំណុចដៅ និងសូចនាករ ដែលមាននៅក្នុងក្របខ័ណ្ឌ គ.អ.ច.ក. ២០១៦-២០៣០ ត្រូវបានបញ្ជ្រាបចូលក្នុង ក្នុងប្រព័ន្ធផែនការជាតិ សម្រាប់អនុវត្ត។ ផែនការយុទ្ធសាស្ត្រអភិវឌ្ឍន៍ជាតិ (ផ.យ.អ.ជ.) ២០១៩- ២០២៣ គឺជាឧបករណ៍មួយយ៉ាងសំខាន់ សម្រាប់អនុវត្ត ធ្វើឱ្យសម្រេចបាន គ.អ.ច.ក. បន្ថែមលើតួ នាទីចម្បងនៃការអនុវត្ត គោលនយោបាយអាទិភាពរបស់រាជរដ្ឋាភិបាលកម្ពុជា។

ជាទូទៅ ដើម្បីវាយតម្លៃពីលទ្ធផលនៃការអនុវត្ត និងសម្រេចបាន គ.អ.ច.ក. រាជរដ្ឋាភិ បាលកម្ពុជា បានចុះឈ្មោះជាមួយអង្គការសហប្រជាជាតិ ដើម្បីពិនិត្យមើលជារួមក្នុងកម្រិតជាតិ ពី លទ្ធផលជាក់ស្តែងនៃការសម្រេចបាន គ.អ.ច.ក. ក្នុងឆ្នាំ២០១៩។ របាយការណ៍ដែលមានឈ្មោះ ថា របាយការណ៍ត្រួតពិនិត្យថ្នាក់ជាតិដោយស្ម័គ្រចិត្ត ឆ្នាំ២០១៩ នេះ ត្រូវបានរៀបចំជាបន្ទាន់ នៅ ដើមឆ្នាំ២០១៩ និងត្រូវផ្ញើទៅអង្គការសហប្រជាជាតិ ហើយត្រូវបង្ហាញនៅក្នុងវេទិកានយោបាយ កម្រិតខ្ពស់របស់អង្គការសហប្រជាជាតិ នៅខែកក្កដា ឆ្នាំ២០១៩។

ដោយសារការរៀបចំរបាយការណ៍នេះ មានលក្ខណៈបន្ទាន់ និងប្រើប្រាស់រយៈពេលខ្លី ក្នុងឆ្នាំ២០១៩ សូចនាករទាំងអស់ មិនមានទិន្នន័យគាំទ្រ សម្រាប់ឆ្នាំ២០១៩ ទេ និងសូចនាករមួយ ចំនួនទៀត ក៏មិនមានទិន្នន័យគាំទ្រដែរសម្រាប់ឆ្នាំ២០១៨ ដែលជាហេតុមិនអាចវាយតម្លៃពីលទ្ធ ផលនៃការសម្រេចបាន របស់សូចនាករទាំងនោះ។ ឆ្លើយតបនឹងបញ្ហានេះ ក្រសួងផែនការបាន ជួញដូររៀបចំរបាយការណ៍វឌ្ឍនភាពនៃការសម្រេចបាន គ.អ.ច.ក. ឆ្នាំ២០១៩ ដើម្បីបំពេញ បន្ថែមលើរបាយការណ៍ត្រួតពិនិត្យថ្នាក់ជាតិដោយស្ម័គ្រចិត្ត ឆ្នាំ២០១៩។

ផ្អែកលើលទ្ធផលដែលបានរកឃើញ ក្នុងរបាយការណ៍ទាំងពីរនេះមានចំណុចដៅមួយ ចំនួនពុំមិនទាន់ទិន្នន័យគាំទ្រ និងមានចំណុចដៅមួយចំនួនទៀតសម្រេចបានទាបជាងគោលដៅ

ដែលគ្រោងទុក។ ការពិនិត្យមើលដោយយកចិត្តទុកដាក់ ពីបញ្ហានេះ និងរួមជាមួយមតិស្នើឡើង របស់ប្រមុខរាជរដ្ឋាភិបាលកម្ពុជា ក្នុងវេទិកាសេដ្ឋកិច្ចពិភពលោក ឆ្នាំ២០២០ ពីការពិចារណាកែ សម្រួលគោលដៅរបស់ គ.អ.ច. ក្រសួងផែនការបានណែនាំដល់ក្រសួង ស្ថាប័ននានា រួមទាំង ភាគី ពាក់ព័ន្ធ ឱ្យពិចារណា កែសម្រួលបញ្ជីចំណុចដៅ និងសូចនាករ ផ្អែកលើបញ្ហាប្រឈមដែលបាន លើកឡើងខាងលើ។

តាមការពិភាក្សារវាងក្រសួងផែនការ ជាមួយ ក្រសួង ស្ថាប័ន និងភាគីពាក់ព័ន្ធ ការ កែសម្រួលបញ្ជីចំណុចដៅនិងសូចនាករ ត្រូវបានផ្តោតលើសូចនាករដែលពុំមានទិន្នន័យគាំទ្រ សូចនាករដែលសម្រេចបានទាបគោលដៅគ្រោងទុក និង ក៏អាចពិចារណាឡើងវិញផងដែរចំពោះ សូចនាករដែលសម្រេចបានលើសពីគោលដៅគ្រោងទុកច្រើនលើសលុប ដោយបង្កើនតម្លៃ ចំណុចដៅ។ បន្ថែមលើនេះទៀត ក្រសួងផែនការក៏បានណែនាំដល់ក្រសួង ស្ថាប័ន និងភាគីពាក់ព័ន្ធ ឱ្យពិចារណាលើកឡើងនូវសូចនាករដែលតំណាងឱ្យសកម្មភាព និងកិច្ចខិតខំប្រឹងប្រែងរបស់សាមី ស្ថាប័នរបស់ខ្លួន និងរួមចំណែកធ្វើសម្រេចបានគោលដៅណាមួយ នៃ គ.អ.ច.ក. ដើម្បីបញ្ចូលក្នុង បញ្ជីចំណុចដៅ និងសូចនាករ។

១.២ គោលដៅអភិវឌ្ឍប្រកបដោយចីរភាពកម្ពុជា ២០១៦-២០៣០

ក្របខ័ណ្ឌគោលដៅអភិវឌ្ឍប្រកបដោយចីរភាពកម្ពុជា ២០១៦-២០៣០ បានទទួល ការអនុម័ត កាលពីថ្ងៃទី១៩ ខែវិច្ឆិកា ឆ្នាំ២០១៨។ ផ្អែកលើគោលដៅអភិវឌ្ឍប្រកបដោយចីរភាព សាកល (គ.អ.ច.) និងផ្អែកលើការគិតគូរពីស្ថានភាពសង្គម សេដ្ឋកិច្ចរបស់កម្ពុជា ដែលអាចទទួល យកបាននូវបណ្តាគោលដៅ ចំណុចដៅ និងសូចនាករ មកអនុវត្តក្នុងបរិការណ៍កម្ពុជា រាជរដ្ឋាភិបាល កម្ពុជាបានសម្រេចកំណត់យកគោលដៅចំនួន ១៨ ដែលត្រូវបានបន្ថែមគោលដៅជាតិ ១ លើ គោលដៅទាំងអស់ដែលទទួលយកពីគោលដៅសាកល ចំណុចដៅចំនួន ៨៨ រៀបរយចំណុចដៅ សាកលមានចំនួន ១៦៩ និង សូចនាករចំនួន ១៤៨ ដែលក្នុងនោះរួមបញ្ចូលទាំងសូចនាករជាតិ ចំនួន៩៦ រៀបរយសូចនាករសាកលមានចំនួន ២៣២។

ក្របខ័ណ្ឌ គ.អ.ច.ក. ២០១៦-២០៣០ មិនមែនជាផែនការសកម្មភាពទេ។ ដើម្បីអនុវត្ត និងធ្វើឱ្យសម្រេចបាន គ.អ.ច.ក. នេះ រាជរដ្ឋាភិបាលកម្ពុជា តាមរយៈក្រសួងផែនការ បានបញ្ជ្រាប បណ្តាគោលដៅ ចំណុចដៅ និងសូចនាកររបស់ គ.អ.ច.ក. ទៅក្នុងប្រព័ន្ធផែនការជាតិ ជាពិសេស ផែនការយុទ្ធសាស្ត្រអភិវឌ្ឍន៍ជាតិ (ផ.យ.អ.ជ.) ផែនការយុទ្ធសាស្ត្រអភិវឌ្ឍន៍វិស័យ និងផែនការ នៅថ្នាក់ក្រោមជាតិ។

បន្ទាប់ពីអនុវត្ត ក្នុងរយៈពេលខ្លី ក្នុងឆ្នាំ២០១៩ រាជរដ្ឋាភិបាលកម្ពុជា បានចុះឈ្មោះ ជាមួយអង្គការសហប្រជាជាតិ ដើម្បីវាយតម្លៃពីលទ្ធផលនៃការសម្រេចបាន គ.អ.ច.ក. តាមរយៈ ការរៀបចំរបាយការណ៍ត្រួតពិនិត្យថ្នាក់ជាតិដោយស្ម័គ្រចិត្ត ឆ្នាំ២០១៩ និង ត្រូវបានបំពេញបន្ថែម តាមរយៈ ការរៀបចំរបាយការណ៍វឌ្ឍនភាពឆ្នាំ២០១៩ នៃការសម្រេចបាន គ.អ.ច.ក.។

របាយការណ៍ទាំងពីរនេះ ត្រូវបានបោះពុម្ព និងផ្សព្វផ្សាយ ទាំងនៅក្នុង និងក្រៅ ប្រទេស និងទាំងនៅថ្នាក់ជាតិ និងថ្នាក់ក្រោមជាតិ។

១.៣ លទ្ធផលនៃការសម្រេចបាន គ.អ.ច.ក. ឆ្នាំ២០១៩

ការវាយតម្លៃពីវឌ្ឍនភាពនៃការសម្រេចបាន សូចនាករ និងចំណុចដៅរបស់ គ.អ.ច.ក. ត្រូវបានបែងចែកនិងបង្ហាញ ជា ៣កម្រិត ដូចខាងក្រោម៖

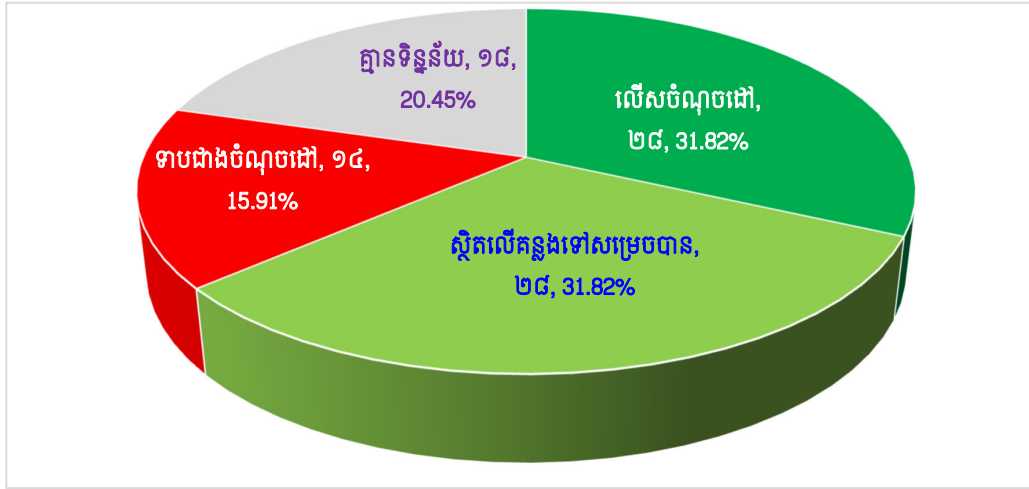
ក. លើសចំណុចដៅ៖ គឺជាការបង្ហាញឱ្យឃើញពីលទ្ធផលល្អប្រសើរ ដែលជាការអនុវត្ត បានលើសតម្លៃចំណុចដៅដែលបានកំណត់១០% នៅក្នុងឆ្នាំអនុវត្តនីមួយៗ។

ខ. ស្ថិតលើគន្លងឈានទៅសម្រេចបាន៖ គឺជាលទ្ធផលល្អ ដែលជាការកំណត់បង្ហាញ តម្លៃនៃលទ្ធផលអនុវត្តនៅចន្លោះរវាងក្រោមតម្លៃចំណុចដៅដែលបានកំណត់ត្រឹម១០% និងលើស តម្លៃចំណុចដៅដែលបានកំណត់ត្រឹម១០% នៅក្នុងឆ្នាំអនុវត្តនីមួយៗ។

គ. ទាបជាងចំណុចដៅ៖ គឺជាលទ្ធផល ដែលជាការកំណត់បង្ហាញតម្លៃនៃលទ្ធផល អនុវត្ត ទាបជាង តម្លៃចំណុចដៅដែលបានកំណត់១០% នៅក្នុងឆ្នាំអនុវត្តនីមួយៗ។

ក្រៅពីកម្រិតទាំង៣ នៃការវាយតម្លៃនេះ **គ្មានទិន្នន័យ** នឹងត្រូវផ្តល់ជាការកំណត់ចំណាំ ចំពោះសូចនាករឬចំណុចដៅណា ដែលពុំមានទិន្នន័យគាំទ្រសម្រាប់ការវាយតម្លៃពីលទ្ធផលនៃការ អនុវត្ត នៅក្នុងអាណត្តិកាលនៃការរៀបចំរបាយការណ៍វឌ្ឍនភាពនេះ។ ការពុំមានទិន្នន័យគាំទ្រ ត្រូវ បានចែកចេញជាពីរផ្នែកគឺ **ទី១** សំដៅលើការពុំមិនមានប្រភពទិន្នន័យគាំទ្រ សម្រាប់ការវាយតម្លៃពី លទ្ធផលនៃការសម្រេចបាន សូចនាករឬចំណុចដៅ របស់ គ.អ.ច.ក. និង **ទី២** មានប្រភពទិន្នន័យ គាំទ្រ ប៉ុន្តែពុំមានវដ្តសម្រាប់ផលិតនៅក្នុងអាណត្តិកាលនៃការរៀបចំរបាយការណ៍ (ក្នុងករណីរបាយ ការណ៍នេះ គឺឆ្នាំ២០១៩) ជាពិសេស ទិន្នន័យដែលពឹងផ្អែកលើអង្កេត ឬជំរឿននានាដែលមានរយៈ ពេលវែង (៥ឆ្នាំ ឬ១០ឆ្នាំម្តង) ដូច អង្កេតប្រជាសាស្ត្រនិងសុខភាពកម្ពុជា អង្កេតពាក់កណ្តាល ជំរឿន និងជំរឿនជាដើម។

រូបភាព ១.១៖ លទ្ធផលនៃការអនុវត្តគោលដៅនៃ គ.អ.ច.ក. ឆ្នាំ២០១៩



១.៤ គោលបំណងនៃការរៀបចំកែសម្រួល បញ្ជីចំណុចដៅ និងសូចនាករ របស់ គ.អ.ច.ក. ២០១៦-២០៣០

ក្នុងចំណោមចំណុចដៅចំនួន៨៨ មាន១៨ (ស្មើនឹង២០,៤៥%) គ្មានទិន្នន័យគាំទ្រ ដែលក្នុងនោះ មានតែប្រមាណជាង ១ភាគ៣ ពុំមានប្រភពទិន្នន័យ ចំណែកឯសូចនាករជិត២ភាគ៣ ទៀត មានប្រភពទិន្នន័យគាំទ្រ តែពុំមានវដ្តទិន្នន័យផលិតសម្រាប់ការវាយតម្លៃលទ្ធផលអនុវត្ត គ.អ.ច.ក. ក្នុងឆ្នាំ២០១៩ នេះទេ ដូចនេះ អាចចាត់ទុកថា ពុំមានទិន្នន័យក្នុងឆ្នាំ២០១៩ តែនឹង អាចមានទិន្នន័យគាំទ្រនៅឆ្នាំខាងមុខ ដែលមានវដ្តទិន្នន័យផលិត។ ផ្អែកលើការកំណត់ខាងលើ លទ្ធផល ដែលបង្ហាញក្នុងរបាយការណ៍វឌ្ឍនភាពឆ្នាំ២០១៩ នៃការសម្រេចបាន គ.អ.ច.ក. បញ្ជាក់ថា៖

- ៣១,៨២% នៃចំណុចដៅ៖ សម្រេចលើសគោលដៅកំណត់ដៅ
- ៣១,៨២% នៃចំណុចដៅ៖ ស្ថិតលើគន្លងទៅសម្រេចបានតាមការកំណត់
- ១៥,៩១% នៃចំណុចដៅ៖ សម្រេចបានទាបជាងគោលដៅកំណត់
- ២០,៤៥% នៃចំណុចដៅ៖ គ្មានទិន្នន័យ (រួមទាំង គ្មានវដ្តទិន្នន័យ និង គ្មានប្រភព ទិន្នន័យ)។

ដូចនេះ ការកែសម្រួលនឹងផ្តោតការយកចិត្តទុកដាក់លើ សូចនាករដែលពុំមាន ប្រភពទិន្នន័យគាំទ្រ ប្រមាណ ២០,៤៥% និង ចំណុចដៅដែលសម្រេចបានទាបជាងគោលដៅ ដែលបានគ្រោងទុក ជាមួយគ្នានឹងផលប៉ះពាល់ដែលបានកើតមាន ពីការរីករាលដាលនៃជំងឺកូវីដ- ១៩ មកលើសង្គមសេដ្ឋកិច្ចកម្ពុជា។

ជំពូកទី២៖

ការកែសម្រួលបញ្ជី ចំណុចដៅ និងសូចនាករ គោលដៅអភិវឌ្ឍប្រកបដោយចីរភាពកម្ពុជា

២.១ សេចក្តីផ្តើម

ផ្អែកលើលទ្ធផលនៃការវាយតម្លៃលទ្ធផលនៃការអនុវត្ត គោលដៅអភិវឌ្ឍប្រកបដោយចីរភាពកម្ពុជា (គ.អ.ច.ក.) ដែលបានបង្ហាញតាមរយៈ របាយការណ៍ត្រួតពិនិត្យថ្នាក់ជាតិដោយស្ម័គ្រចិត្ត ឆ្នាំ២០១៩ និងរបាយការណ៍វឌ្ឍនភាពភាពឆ្នាំ២០១៩ នៃការសម្រេចបាន គ.អ.ច.ក. ផលប៉ះពាល់ពីការរីករាលដាលនៃជំងឺកូវីដ-១៩ និងដោយផ្អែកតាមប្រសាសន៍ណែនាំដ៏ខ្ពង់ខ្ពស់របស់ប្រមុខរាជរដ្ឋាភិបាលកម្ពុជា ថ្លែងក្នុងវេទិកាសេដ្ឋកិច្ចពិភពលោក កាលពីថ្ងៃទី២២ ខែកញ្ញា ឆ្នាំ២០២០ ដែលបានស្នើឱ្យអង្គការសហប្រជាជាតិពិនិត្យមើលឡើងវិញពីគោលដៅ ចំណុចដៅ របស់គោលដៅអភិវឌ្ឍប្រកបដោយចីរភាព ដូចនេះ កម្ពុជាក៏ត្រូវកែសម្រួលបណ្តាគោលដៅនានា រួមទាំងគោលដៅជាតិ ដែលមាននៅក្នុង គ.អ.ច.ក. និង ផែនការយុទ្ធសាស្ត្រអភិវឌ្ឍន៍ជាតិ។

២.២ ដំណើរការនៃការកែសម្រួល

ការងារកែសម្រួលបញ្ជីគោលដៅ និងចំណុចដៅ និងសូចនាករ របស់ គ.អ.ច.ក. នេះបានចាប់ផ្តើមតាំងពីខែកក្កដា ឆ្នាំ២០២០ ដោយក្រសួងផែនការបានសំណូមពរឱ្យក្រសួង ស្ថាប័ននានាពិនិត្យពិចារណាកែសម្រួលសូចនាករនានា ដែលពុំមានទិន្នន័យគាំទ្រ ពិនិត្យមើលសូចនាករដែលមិនសម្រេចបានតាមគោលដៅកំណត់ និងពិចារណាបន្ថែមនូវសូចនាករមួយចំនួន ដែលអាចរំលេចនូវកិច្ចខំប្រឹងប្រែងរបស់ស្ថាប័ន ក្នុងការចូលរួមធ្វើឱ្យសម្រេចបាន គ.អ.ច.ក.។ ប៉ុន្តែមកដល់ខែកុម្ភៈ ឆ្នាំ២០២១ ដោយសារចាប់ផ្តើមមានការរីករាលដាលនៃជំងឺកូវីដ-១៩ ក្រសួងផែនការក៏បានណែនាំបន្ថែមដល់ក្រសួងស្ថាប័ននានា ឱ្យពិចារណាពីផលប៉ះពាល់នៃការរីករាលដាលនៃមេរោគរាតត្បាតសាកលនេះ មកលើដំណើរការឆ្ពោះទៅសម្រេចបាន គ.អ.ច.ក. នេះ។ នៅក្នុងរយៈពេលនៃការរីករាលដាលជំងឺកូវីដ-១៩នេះ ទោះបីយើងពុំមានពេលវេលាធ្វើការងារ និងជួបគ្នាដើម្បីពិភាក្សាដោយផ្ទាល់ដើម្បីបញ្ចប់ការងារនេះក្តី យើងក៏បានដំណើរការការងារអនុញ្ញាតដើម្បីបញ្ចប់ការងារនេះ។

សេចក្តីព្រាងកែសម្រួលបញ្ជី ចំណុចដៅ និងសូចនាករ គ.អ.ច.ក. ត្រូវបានពិភាក្សា ចំនួនបីលើក គឺកម្រិតបច្ចេកទេសពីរលើក ថ្ងៃទី១៦ ខែកក្កដា ឆ្នាំ២០២០ និងថ្ងៃទី១៩ខែកុម្ភៈ ឆ្នាំ ២០២១ និងបន្ទាប់ពីទទួលបានអនុសាសន៍នានា ពីក្រសួងស្ថាប័ន លើសេចក្តីព្រាងនៃបញ្ជី ចំណុចដៅ និងសូចនាករនេះ ក្រសួងផែនការបានរៀបចំកិច្ចប្រជុំម្តងទៀតកម្រិតនយោបាយនា ថ្ងៃទី៣០ ខែវិច្ឆិកា ឆ្នាំ២០២១ ដើម្បីពិនិត្យនិងផ្តល់ការឯកភាពលើសេចក្តីព្រាងជាចុងក្រោយ។ ជាថ្មីម្តងទៀត ដើម្បីប្រាកដថា រាល់អនុសាសន៍ និងការកែសម្រួលរបស់ក្រសួង ស្ថាប័ន ត្រូវបាន ដាក់បញ្ចូលក្នុងឯកសារនេះ ក្រសួងផែនការ បានធ្វើសេចក្តីព្រាងចុងក្រោយទៅក្រសួង ស្ថាប័ន ដើម្បីពិនិត្យជាចុងក្រោយ។ សេចក្តីព្រាងនេះ ត្រូវបានអនុម័ត កាលពីថ្ងៃទី១ ខែកក្កដា ឆ្នាំ ២០២២។

២.៣ លក្ខខណ្ឌនៃការកែសម្រួល

ដូចបានបញ្ជាក់នៅក្នុងផ្នែកខាងលើ ការកែសម្រួលបញ្ជីចំណុចដៅ និងសូចនាករ ត្រូវបាននាំដោយក្រសួងផែនការ ដែលមាន៧ចំណុច សំខាន់ៗ គឺ

- ការកែសម្រួលត្រូវផ្អែកលើលទ្ធផលនៃការសម្រេចបាន គ.អ.ច.ក. ដែលបាន បង្ហាញក្នុងរបាយការណ៍វឌ្ឍនភាព ឆ្នាំ២០១៩ នៃការសម្រេចបាន គ.អ.ច.ក. ដោយផ្តោតជាសំខាន់លើសូចនាករដែលពុំមានប្រភពទិន្នន័យគាំទ្រ (ចំនួន១៣ ស្មើ ៨,៧៨%) និង សូចនាករដែលអនុវត្តបានទាបជាងគោលដៅដែលបានកំណត់ (ចំនួន ២២ ស្មើ ១៤,៨៦%) និងផលប៉ះពាល់នៃការរីករាលដាលជំងឺកូវីដ-១៩។
- ពិចារណាដកចេញ (ឬស្វែងរកប្រភពទិន្នន័យគាំទ្រ) ចំពោះសូចនាករដែលពុំមាន ប្រភពទិន្នន័យគាំទ្រ។
- កែសម្រួលសូចនាករ (រួមទាំងបំពេញនូវលក្ខខណ្ឌរបស់សូចនាករ) ដើម្បីអាចអនុ វត្ត និងអាចមានប្រភពទិន្នន័យគាំទ្រ។
- កែសម្រួលតម្លៃចំណុចដៅ ដោយបង្កើនឬបន្ថយ ផ្អែកលើស្ថានភាពជាក់ស្តែង (រួម ទាំងផលប៉ះពាល់នៃការរីករាលដាលរបស់មេរោគកូវីដ-១៩) ដែលអាចសម្រេចបាន។
- កែសម្រួលរដ្ឋទិន្នន័យ ផ្អែកតាមរដ្ឋនៃប្រភពទិន្នន័យ (ដូចជារដ្ឋនៃអង្កេតសេដ្ឋកិច្ច សង្គមកិច្ចកម្ពុជា ជាដើម)។

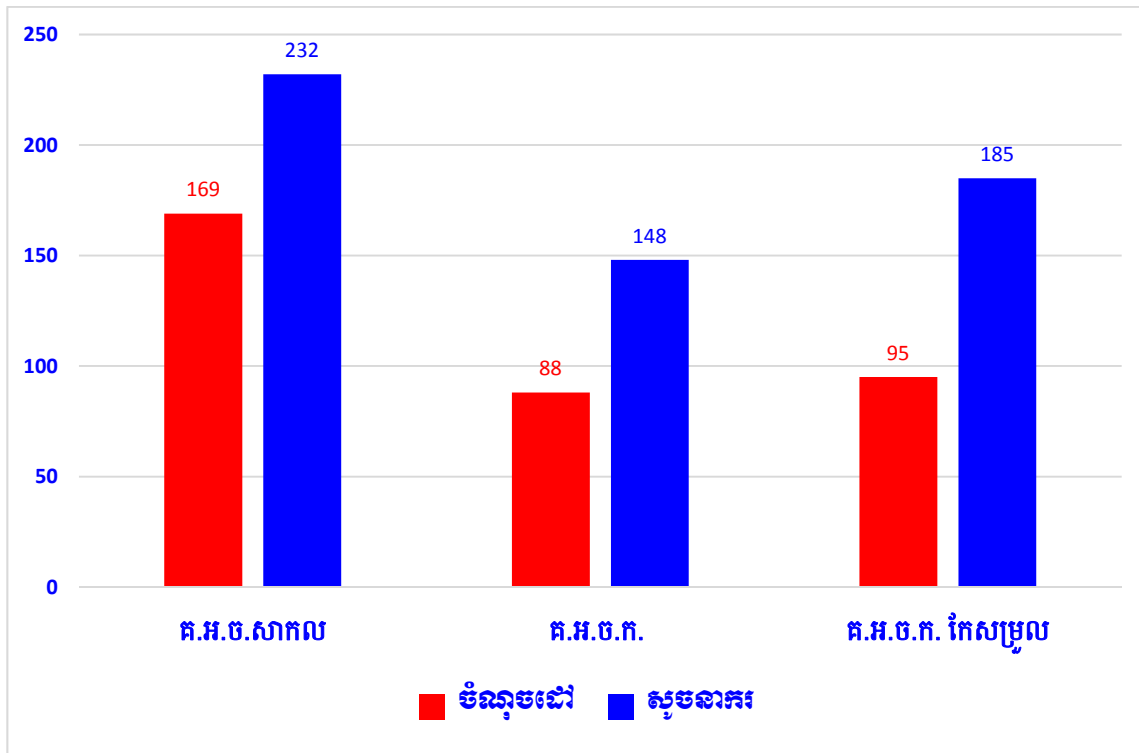
- ផ្ដោតសំខាន់ចំពោះវិស័យដែលមានសូចនាករពុំមានប្រភពទិន្នន័យគាំទ្រ ឬមានសូចនាករដែលអនុវត្តបានទាបជាងគោលដៅដែលបានកំណត់។
- ពិចារណាដាក់បញ្ចូលសូចនាករថ្មីបន្ថែម ដើម្បីបង្ហាញពីកិច្ចខិតខំប្រឹងប្រែងរបស់ស្ថាប័នខ្លួន ក្នុងការចូលរួមចំណែកធ្វើឱ្យសម្រេចបាន គ.អ.ច.ក.។

២.៤ លទ្ធផលនៃការកែសម្រួល

ផ្អែកលើលក្ខខណ្ឌដែលបានកំណត់ខាងលើ ក្រសួងផែនការបានទទួលនូវការកែសម្រួលតាមវិស័យ និងស្ថាប័ន ដោយភាគច្រើន មានការកែសម្រួលតម្លៃចំណុចដៅ របស់សូចនាករមួយចំនួន កែសម្រួល ឬដកចេញពីបញ្ជី នូវសូចនាករណាដែលកំណត់ថា ពុំអាចរកប្រភពទិន្នន័យគាំទ្រ និងបន្ថែមនូវសូចនាករមួយចំនួន តាមលក្ខខណ្ឌនៃការមានប្រភពទិន្នន័យគាំទ្រ ដែលកំណត់ថា បានរួមចំណែកធ្វើឱ្យសម្រេចបាន គោលដៅនៃ គ.អ.ច.ក.។

ជារួមបន្ទាប់ពីការកែសម្រួល គ.អ.ច.ក. មានគោលដៅចំនួន ១៨ ចំណុចដៅចំនួន ៩៥ (កើនឡើង ៧) និងសូចនាករចំនួន ១៨៥ (កើនឡើង ៣៧)។

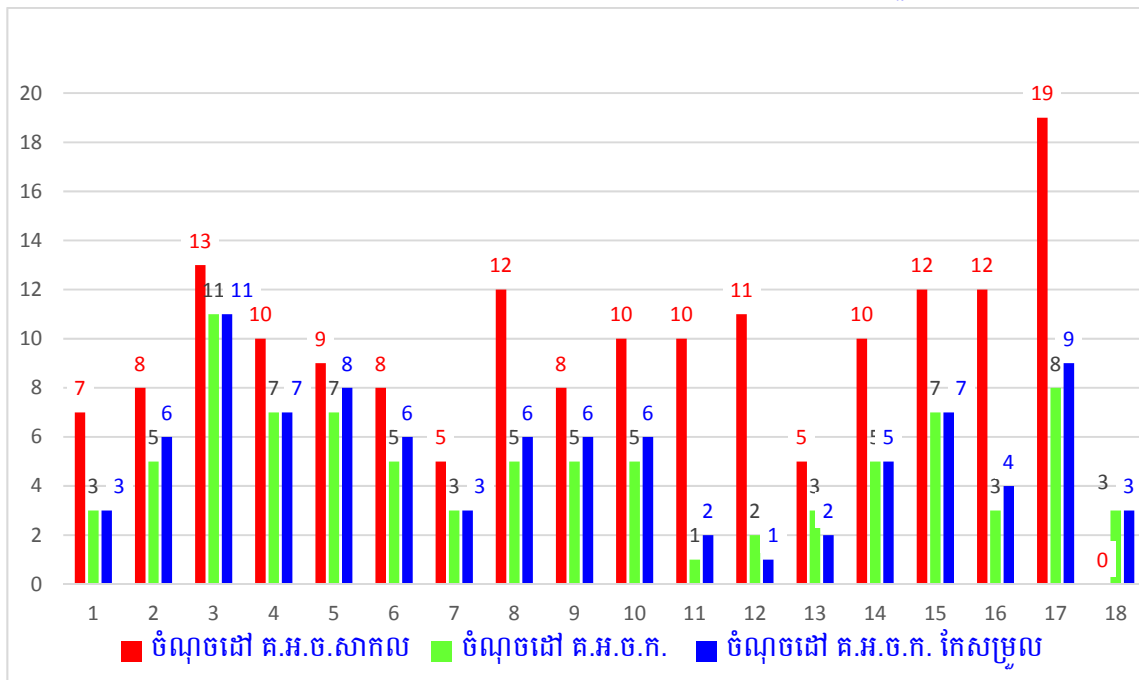
រូបភាព ២.១៖ សូចនាករ និងចំណុចដៅរបស់ គ.អ.ច. សាកល គ.អ.ច.ក. និង គ.អ.ច.ក. កែសម្រួល



បើពិនិត្យមើលចំនួននៃចំណុចដៅ តាមគោលដៅនីមួយៗ របស់ គោលដៅអភិវឌ្ឍប្រកបដោយចីរភាពកម្ពុជា យើងឃើញថា មានគោលដៅចំនួន១១ ដែលមានចំនួនចំណុចដៅមានការប្រែប្រួល គឺ៖

- គោលដៅចំនួន៩ គឺ គោលដៅទី២, ទី៥, ទី៦, ទី៨, ទី៩, ទី១០, ទី១១, ទី១៦, និង ទី១៧ មានចំនួនចំណុចដៅកើនឡើង។
- គោលដៅចំនួន២ គឺ គោលដៅទី១២, និងទី១៣ មានចំនួនចំណុចដៅថយចុះ។ (សូមមើលរូបភាពទី២)។

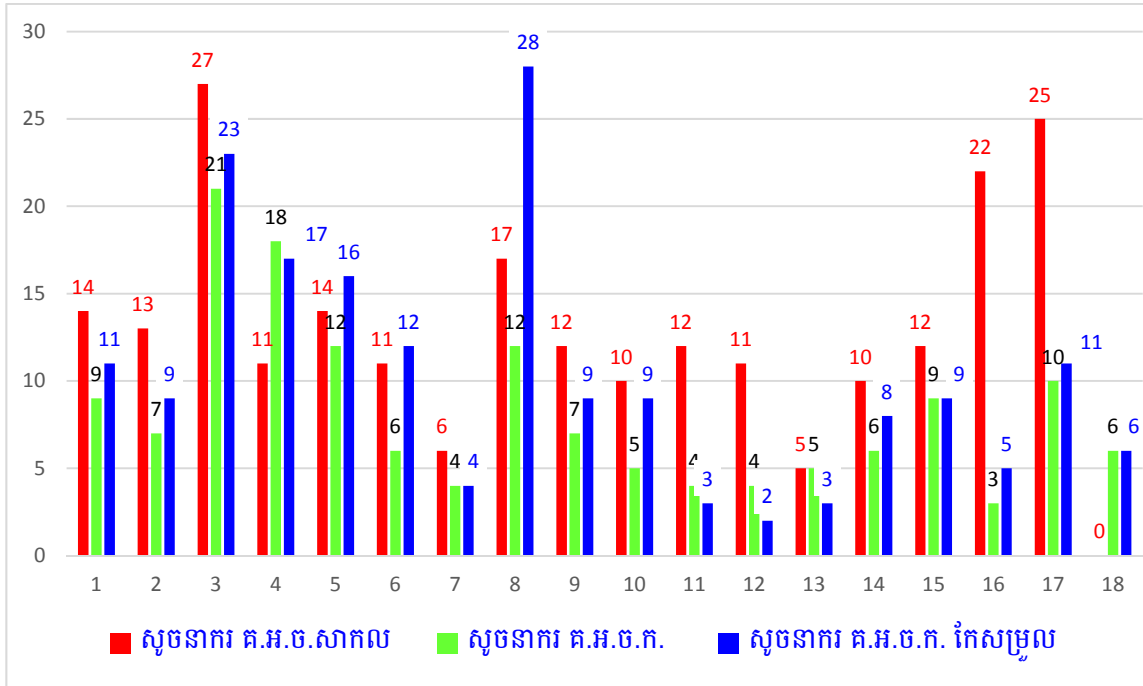
រូបភាព ២.២៖ ចំនួនចំណុចដៅតាមគោលដៅនីមួយៗ របស់ គ.អ.ច. សាកល គ.អ.ច.ក. និង គ.អ.ច.ក. កែសម្រួល



ដូចគ្នាដែរ ចំនួនសូចនាករ ក៏មានការប្រែប្រួលតាមគោលដៅមួយចំនួនដែរ និងមួយចំនួនទៀត មិនមានការប្រែប្រួលទេ។ ក្នុងរូបភាពទី៣ បង្ហាញថា មានគោលដៅចំនួន១១ មានចំនួនសូចនាករកើនឡើង គោលដៅចំនួន៤ មានចំនួនសូចនាករថយចុះ និងគោលដៅផ្សេងទៀត ពុំមានការប្រែប្រួលទេ។

- គោលដៅចំនួន១១ គឺ គោលដៅទី១, ទី២, ទី៣, ទី៥, ទី៦, ទី៨, ទី៩, ទី១០, ទី១៤, ទី១៦, និងទី១៧ ដែលចំនួនសូចនាករកើនឡើង។
- គោលដៅចំនួន៤ គឺ គោលដៅទី៤, ទី១១, ទី១២, ទី១៣ មានចំនួនសូចនាករថយចុះ។

រូបភាព ២.៣៖ ចំនួនសូចនាករ តាមគោលដៅនីមួយៗ របស់ គ.អ.ច. សាកល គ.អ.ច.ក. និង គ.អ.ច.ក. កែសម្រួល



ជំពូកទី៣៖

ជំហានត្រូវអនុវត្តបន្ត

៣.១ ការបន្តអនុវត្ត

ក្រោយពីទទួលបានការអនុម័ត បញ្ជីកែសម្រួលចំណុចដៅ និងសូចនាករ ត្រូវបានបញ្ជូនទៅក្នុងវិធានការគោលនយោបាយ ក្នុងរបាយការណ៍ពាក់កណ្តាលអាណត្តិ ឆ្នាំ២០២១ ហើយនឹងត្រូវបានបញ្ជូនទៅក្នុង ប្រព័ន្ធផែនការជាតិ ដូចជា ផែនការយុទ្ធសាស្ត្រអភិវឌ្ឍន៍ជាតិ (ផ.យ.អ.ជ.) ២០២៤-២០២៨ ផែនការយុទ្ធសាស្ត្រអភិវឌ្ឍន៍វិស័យ និងផែនការអភិវឌ្ឍន៍ថ្នាក់ក្រោមជាតិ ដើម្បីបន្តអនុវត្តដើម្បីធ្វើឱ្យសម្រេចបាន គ.អ.ច.ក.។ ចំពោះ ផ.យ.អ.ជ. ២០២៤-២០២៨ នឹងចាប់ផ្តើមរៀបចំ នៅដើមឆ្នាំ២០២៣ ខាងមុខនេះ។ សូចនាកររបស់ គ.អ.ច.ក. ដែលមាននៅក្នុងឯកសារនេះ នឹងត្រូវបានបញ្ចូលក្នុងបញ្ជីសូចនាករស្តុល សម្រាប់តាមដានត្រួតពិនិត្យ និងវាយតម្លៃ ។

៣.២ ការតាមដានត្រួតពិនិត្យ និងវាយតម្លៃ

លទ្ធផលនៃអនុវត្តឱ្យសម្រេចបាន គ.អ.ច.ក. នេះ នឹងត្រូវបានតាមដានត្រួតពិនិត្យ និងវាយតម្លៃ។ តាមការគ្រោងទុក រាជរដ្ឋាភិបាលកម្ពុជា តាមរយៈក្រសួងផែនការ នឹងរៀបចំរបាយការណ៍ត្រួតពិនិត្យថ្នាក់ជាតិដោយស្ម័គ្រចិត្ត នៅឆ្នាំ២០២២ ដោយចាប់ផ្តើមពីត្រីមាសទី៣ ឆ្នាំ២០២២ និងផ្តល់របាយការណ៍នេះ និងបង្ហាញនៅវេទិកាអង្គការសហប្រជាជាតិ នៅឆ្នាំ២០២៣។ ការវាយតម្លៃលទ្ធផលសម្រេចបាននេះ ក៏នឹងត្រូវបានដាក់បញ្ចូលផងដែរក្នុងការវាយតម្លៃពីការអនុវត្ត ផ.យ.អ.ជ. ២០១៩-២០២៣ នៅពេលរៀបចំផែនការជាតិនេះ សម្រាប់អាណត្តិកាលថ្មី។ ជាទូទៅ ការវាយតម្លៃពីការសម្រេចបាន គ.អ.ច.ក. នឹងត្រូវធ្វើជារៀងរាល់ ២ឆ្នាំម្តង ឬ ប្រចាំឆ្នាំផ្អែកលើពេលវេលា និងថវិកាគាំទ្រ។

ជំពូកទី៤៖

សេចក្តីសន្និដ្ឋាន

គោលដៅអភិវឌ្ឍប្រកបដោយចីរភាពកម្ពុជា គឺជាឯកសារភស្តុតាងមួយរបស់រាជរដ្ឋាភិបាលកម្ពុជា ដែលបង្ហាញឱ្យឃើញពីការប្តេជ្ញារបស់រាជរដ្ឋាភិបាលកម្ពុជា ក្នុងការរួមចំណែកធ្វើឱ្យសម្រេចបាន គោលដៅអភិវឌ្ឍប្រកបដោយចីរភាព (គ.អ.ច.) សាកល។ ទោះបីជាមិនបានរៀបចំផែនការសកម្មភាពដាច់ដោយឡែកសម្រាប់អនុវត្ត គ.អ.ច.ក. នេះក្តី ប៉ុន្តែ ការបញ្ជ្រាបបណ្តាគោលដៅ ចំណុចដៅ និងសូចនាករ ទៅក្នុង ប្រព័ន្ធផែនការជាតិ សម្រាប់អនុវត្តនេះ គឺជាការផ្តល់តម្លៃនៃគោលដៅនានារបស់ គ.អ.ច.ក. ឱ្យស្មើនឹងគោលដៅជាតិ ដែលបានកំណត់នៅក្នុង ផែនការ។ ម៉្យាងវិញទៀត ដោយសារគោលដៅ មួយចំនួន នៃ គ.អ.ច.ក. មានលក្ខណៈប្រហាក់ប្រហែលគ្នា ឬដូចគ្នានឹងគោលដៅជាតិ ដូចនេះ មិនមានការចាំបាច់សម្រាប់រៀបចំផែនការសកម្មភាពដាច់ដោយឡែកសម្រាប់អនុវត្ត គ.អ.ច.ក. ទេ។

រាជរដ្ឋាភិបាលកម្ពុជាជឿជាក់ថា ការអនុវត្ត គ.អ.ច.ក. តាមរយៈប្រព័ន្ធផែនការជាតិ នឹងរួមចំណែកធ្វើឱ្យសម្រេចបាន គ.អ.ច. សាកល ក៏ដូចជាធ្វើឱ្យសម្រេចបានគោលដៅអាទិភាពតាមវិស័យរបស់រាជរដ្ឋាភិបាលកម្ពុជា តាមវិស័យ ឈានទៅ ស្តារសេដ្ឋកិច្ចជាតិឡើងវិញបន្ទាប់ពីការរីករាលដាលនៃកូវីដ-១៩ ដោយជំរុញកំណើនសេដ្ឋកិច្ច កាត់បន្ថយភាពក្រីក្រនិងលើកកម្ពស់កម្រិតជីវភាពរស់របស់ប្រជាជនកម្ពុជា ព្រមទាំងឈានទៅសម្រេចបានទស្សនវិស័យរបស់កម្ពុជា ឆ្នាំ ២០៥០។

តារាងទី១

**បញ្ជីកែសម្រួលចំណុចដៅ និងសូចនាករ
គោលដៅអភិវឌ្ឍន៍ប្រកបដោយចីរភាពកម្ពុជា
តាមគោលដៅនីមួយៗ**

តារាងទី១ : បញ្ជីកែសម្រួល ចំណុចដៅ និងសូចនាករគោលដៅអភិវឌ្ឍប្រកបដោយចីរភាពកម្ពុជា តាមគោលដៅនីមួយៗ

ចំណុចដៅ	សូចនាករ	ស្ថាប័នទទួលខុសត្រូវ	ប្រភពទិន្នន័យ	រដ្ឋនៃទិន្នន័យ	និយមន័យ	វិធីសាស្ត្រគណនាតម្លៃសូចនាករ		ផ្សេងៗ
						ភាគយក	ភាគបែង	
គោលដៅទី១: បញ្ឈប់ការក្រីក្រគ្រប់ទម្រង់នៅគ្រប់ទីកន្លែង								
១.២ កាត់បន្ថយយ៉ាងតិច ៣កំណត់សម្រាប់សមាមាត្រនៃបុរស ស្ត្រី និង កុមារ គ្រប់អាយុ ដែលរស់នៅក្នុងភាពក្រីក្រ គ្រប់សមាសភាព ដោយផ្អែកលើនិយមន័យរបស់កម្ពុជានៅត្រឹមឆ្នាំ២០៣០។	១.២.១. សមាមាត្រនៃប្រជាជនកម្ពុជារស់នៅក្រោមខ្សែបន្ទាត់ភាពក្រីក្រជាតិ បែងចែកតាម ភេទ អាយុ និងតំបន់ភូមិសាស្ត្រ។	ក្រសួងផែនការ និងក្រុមការងារជាតិសម្រាប់វាស់វែងភាពក្រីក្រ	អង្កេតសេដ្ឋកិច្ច សង្គមកិច្ចកម្ពុជា	រៀងរាល់ពីរឆ្នាំ	ចំនួនប្រជាជនកម្ពុជាដែលរស់នៅក្រោមខ្សែបន្ទាត់ភាពក្រីក្រជាតិ ក្នុងចំណោមចំនួនប្រជាជនកម្ពុជាសរុប បែងចែកតាម ភេទ អាយុ និងតំបន់ភូមិសាស្ត្រ។	ចំនួនប្រជាជនកម្ពុជាដែលរស់នៅក្រោមបន្ទាត់ភាពក្រីក្រជាតិ បែងចែកតាម ភេទ អាយុ និងតំបន់ភូមិសាស្ត្រ នៅក្នុងឆ្នាំ។	ចំនួនប្រជាជនកម្ពុជាសរុប បែងចែកតាម ភេទ អាយុ និងតំបន់ភូមិសាស្ត្រ នៅក្នុងឆ្នាំ។	MOP
	១.២.១.១ សមាមាត្រនៃប្រជាជនកម្ពុជារស់នៅក្រោម ខ្សែបន្ទាត់ភាពក្រីក្រជាតិ។	ក្រសួងផែនការ និងក្រុមការងារជាតិសម្រាប់វាស់វែងភាពក្រីក្រ	អង្កេតសេដ្ឋកិច្ច សង្គមកិច្ចកម្ពុជា	រៀងរាល់ពីរឆ្នាំ	ចំនួនប្រជាជនកម្ពុជាដែលរស់នៅក្រោមខ្សែបន្ទាត់ភាពក្រីក្រជាតិ ក្នុងចំណោមចំនួនប្រជាជនកម្ពុជាសរុប។	ចំនួនប្រជាជនកម្ពុជាដែលរស់នៅក្រោមបន្ទាត់ភាពក្រីក្រជាតិ នៅក្នុងឆ្នាំ។	ចំនួនប្រជាជនកម្ពុជាសរុប នៅក្នុងឆ្នាំ។	MOP
	១.២.១.២ សមាមាត្រនៃប្រជាជនកម្ពុជានៅរាជធានីភ្នំពេញ ដែលរស់នៅក្រោមខ្សែបន្ទាត់ភាពក្រីក្រជាតិ។	ក្រសួងផែនការ និងក្រុមការងារជាតិសម្រាប់វាស់វែងភាពក្រីក្រ	អង្កេតសេដ្ឋកិច្ច សង្គមកិច្ចកម្ពុជា	រៀងរាល់ពីរឆ្នាំ	ចំនួនប្រជាជនកម្ពុជានៅរាជធានីភ្នំពេញ រស់នៅក្រោមខ្សែបន្ទាត់ភាពក្រីក្រជាតិ ក្នុងចំណោមចំនួនប្រជាជនកម្ពុជាទាំងអស់ដែលរស់នៅរាជធានីភ្នំពេញ។	ចំនួនប្រជាជនកម្ពុជានៅរាជធានីភ្នំពេញដែលរស់នៅក្រោមបន្ទាត់ភាពក្រីក្រ នៅក្នុងឆ្នាំរាយការណ៍។	ចំនួនសរុបនៃប្រជាជនកម្ពុជារស់នៅរាជធានីភ្នំពេញ នៅក្នុងឆ្នាំរាយការណ៍។	MOP
	១.២.១.៣ សមាមាត្រនៃប្រជាជនកម្ពុជានៅតំបន់ទីប្រជុំជន ដែលរស់នៅ	ក្រសួងផែនការ និងក្រុមការងារជាតិសម្រាប់វាស់វែងភាពក្រីក្រ	អង្កេតសេដ្ឋកិច្ច សង្គមកិច្ចកម្ពុជា	រៀងរាល់ពីរឆ្នាំ	ចំនួនប្រជាជនកម្ពុជានៅតំបន់ទីប្រជុំជន រស់នៅក្រោមខ្សែបន្ទាត់ភាពក្រីក្រជាតិ ក្នុងចំណោម	ចំនួនប្រជាជនកម្ពុជានៅតំបន់ទីប្រជុំជនដែលរស់នៅក្រោមបន្ទាត់ភាពក្រីក្រ	ចំនួនសរុបនៃប្រជាជនកម្ពុជារស់នៅតំបន់ទីប្រជុំជន នៅក្នុងឆ្នាំរាយការណ៍។	MOP

ចំណុចដៅ	ស្ថិតនាម	ស្ថាប័នទទួលខុសត្រូវ	ប្រភពទិន្នន័យ	វដ្តនៃទិន្នន័យ	និយមន័យ	វិធីសាស្ត្រគណនាតម្លៃស្ថិតនាម		ផ្សេងៗ
						ភាគយក	ភាគបែង	
	ក្រោមខ្សែបន្ទាត់ភាពក្រីក្រជាតិ។				ចំនួនប្រជាជនកម្ពុជាសរុបដែលរស់នៅតំបន់ទីប្រជុំជន។	ជាតិ នៅក្នុងឆ្នាំរាយការណ៍។		
	១.២.១.៤ សមាមាត្រនៃប្រជាជនកម្ពុជា នៅតំបន់ជនបទ ដែលរស់នៅក្រោមខ្សែបន្ទាត់ភាពក្រីក្រជាតិ។	ក្រសួងផែនការ និងក្រុមការងារជាតិសម្រាប់វាស់វែងភាពក្រីក្រ	អង្កេតសេដ្ឋកិច្ច សង្គមកិច្ចកម្ពុជា	រៀងរាល់ពីរឆ្នាំ	ចំនួនប្រជាជនកម្ពុជានៅតំបន់ជនបទរស់នៅក្រោមខ្សែបន្ទាត់ភាពក្រីក្រជាតិ ក្នុងចំណោមចំនួនប្រជាជនកម្ពុជាសរុបរស់នៅតំបន់ជនបទ។	ចំនួនប្រជាជនកម្ពុជានៅតំបន់ជនបទដែលរស់នៅក្រោមបន្ទាត់ភាពក្រីក្រជាតិ នៅក្នុងឆ្នាំរាយការណ៍។	ចំនួនសរុបនៃប្រជាជនកម្ពុជារស់នៅតំបន់ជនបទនៅក្នុងឆ្នាំរាយការណ៍។	MOP
	១.២.១.៥ សមាមាត្រនៃកុមារកម្ពុជា (០-១៧ឆ្នាំ) រស់នៅក្រោមខ្សែបន្ទាត់ភាពក្រីក្រជាតិ។	ក្រសួងផែនការ និងក្រុមការងារជាតិសម្រាប់វាស់វែងភាពក្រីក្រ	អង្កេតសេដ្ឋកិច្ច សង្គមកិច្ចកម្ពុជា	រៀងរាល់ពីរឆ្នាំ	ចំនួនកុមារកម្ពុជា (អាយុ ០-១៧ឆ្នាំ) រស់នៅក្រោមខ្សែបន្ទាត់ភាពក្រីក្រ ក្នុងចំណោមចំនួនកុមារកម្ពុជា (អាយុ ០-១៧ឆ្នាំ) សរុប។	ចំនួនកុមារកម្ពុជា (អាយុ ០-១៧ឆ្នាំ) ដែលរស់នៅក្រោមបន្ទាត់ភាពក្រីក្រ នៅក្នុងឆ្នាំរាយការណ៍។	ចំនួនកុមារកម្ពុជា (អាយុ ០-១៧ឆ្នាំ) សរុបនៅក្នុងឆ្នាំរាយការណ៍។	MOP
	១.២.២ សមាមាត្រនៃប្រជាជនកម្ពុជា ដែលរស់នៅក្នុងភាពងាយរងគ្រោះផ្នែកលើពហុសមាសភាគតាមនិយមន័យរបស់ជាតិ។	ក្រសួងផែនការ និងក្រុមការងារជាតិសម្រាប់វាស់វែងភាពក្រីក្រ	អង្កេតសេដ្ឋកិច្ច សង្គមកិច្ចកម្ពុជា / អង្កេតប្រជាសាស្ត្រនិងសុខភាពកម្ពុជា	រៀងរាល់ពីរឆ្នាំ	សមាមាត្រនៃចំនួនប្រជាជនកម្ពុជាដែលមិនបានទទួលការបំពេញតម្រូវការជាមូលដ្ឋានដែលមានទំនាក់ទំនងយ៉ាងសំខាន់ចំពោះសុខុមាលភាព សុខុមាលភាព រួមមានសុខភាពនិងអាហារូបត្ថម្ភ ទឹកស្អាតនិងអនាម័យ ការអប់រំ ការការពារ និងលំនៅឋាន និងចំនួនប្រជាជនសរុប។	ចំនួនប្រជាជនកម្ពុជាដែលមិនបានទទួលការបំពេញតម្រូវការជាមូលដ្ឋានដែលមានទំនាក់ទំនងយ៉ាងសំខាន់ចំពោះសុខុមាលភាព រួមមានសុខភាពនិងអាហារូបត្ថម្ភ ទឹកស្អាតនិងអនាម័យ ការអប់រំ ការការពារ និងលំនៅឋាន នៅក្នុងឆ្នាំរាយការណ៍។	ចំនួនប្រជាជនសរុប នៅក្នុងឆ្នាំរាយការណ៍។	MOP កំពុងកំណត់ វិធីសាស្ត្រ

ចំណុចដៅ	ស្ថិតនាម	ស្ថាប័នទទួលខុសត្រូវ	ប្រភពទិន្នន័យ	រដ្ឋនៃទិន្នន័យ	និយមន័យ	វិធីសាស្ត្រគណនាតម្លៃស្ថិតនាម		ផ្សេងៗ
						ភាគយក	ភាគបែង	
	១.២.២.១ សមាមាត្រកុមារ (០-១៧ឆ្នាំ) ដែលរស់នៅក្នុងភាពក្រីក្រ/ភាពងាយរងគ្រោះ ផ្អែកលើពហុសមាសភាគ តាមនិយមន័យរបស់ជាតិ។	ក្រសួងផែនការ និងក្រុមការងារជាតិសម្រាប់វាស់វែងភាពក្រីក្រ	អង្កេតសេដ្ឋកិច្ច សង្គមកិច្ចកម្ពុជា / អង្កេតប្រជាសាស្ត្រនិងសុខភាពកម្ពុជា	រៀងរាល់ ៥ឆ្នាំ	សមាមាត្រនៃកុមារកម្ពុជា (អាយុ ០-១៧ឆ្នាំ) ដែលមិនបានទទួលការបំពេញតម្រូវការជាមូលដ្ឋានដែលមានទំនាក់ទំនងយ៉ាងសំខាន់ចំពោះសុខុមាលភាពកុមាររួមមានសុខភាពនិងអាហារូបត្ថម្ភ ទឹកស្អាតនិងអនាម័យ ការអប់រំ ការការពារ និងលំនៅឋាន។	ចំនួនកុមារកម្ពុជា (អាយុ ០-១៧ឆ្នាំ) ដែលមិនបានទទួលការបំពេញតម្រូវការជាមូលដ្ឋានយ៉ាងហោចណាស់ចំនួន៣ ក្នុងចំណោមទាំង៥សមាសភាគ នៅក្នុងឆ្នាំរាយការណ៍។	ចំនួនកុមារកម្ពុជា (អាយុ ០-១៧ឆ្នាំ) សរុប នៅក្នុងឆ្នាំរាយការណ៍។	MOP
១.៣ អនុវត្តប្រព័ន្ធជាតិគាំពារសង្គមនិងវិធានការផ្សេងៗ ឱ្យបានទូទាំងប្រទេស និងសម្រេចឱ្យបានភាគច្រើននូវភាពគ្របដណ្តប់នៃប្រព័ន្ធនេះ ដល់ប្រជាជនក្រីក្រ និងប្រជាជនងាយរងគ្រោះនៅត្រឹមឆ្នាំ២០៣០។	១.៣.១ សមាមាត្រនៃជនក្រីក្រ និងជនងាយរងគ្រោះដែលទទួលបានសេវាជំនួយសង្គម។	ក្រុមប្រឹក្សាជាតិគាំពារសង្គម	ប្រព័ន្ធព័ត៌មានរដ្ឋបាលក្រុមប្រឹក្សាជាតិគាំពារសង្គម ក្រសួងផែនការ	ប្រចាំឆ្នាំ	ចំនួនប្រជាជនដែលរស់នៅក្រោមបន្ទាត់ភាពក្រីក្ររបស់ជាតិ និងប្រជាជនដែលពុំអាចទប់ទល់បាន នឹងវិបត្តិប្តីដែលមានភាពប្រឈម ខ្ពស់ទៅនឹងវិបត្តិ (ប្រជាជនដែលរស់នៅក្រោមឬក្បែរបន្ទាត់ភាព ក្រីក្រហើយមានភាពងាយរងគ្រោះខ្ពស់ជាងគេ) ដែលទទួលបានសេវាជំនួយសង្គម ក្នុងចំណោមជនក្រីក្រនិងជនងាយរងគ្រោះសរុប	ចំនួនជនក្រីក្រនិងជនងាយរងគ្រោះ ដែលទទួលបានសេវាជំនួយសង្គម នៅក្នុងឆ្នាំរាយការណ៍។	ចំនួនជនក្រីក្រនិងជនងាយរងគ្រោះសរុប នៅក្នុងឆ្នាំរាយការណ៍។	NSPC
១.៤ ត្រឹមឆ្នាំ២០៣០ ធានាថា បុរសស្រីគ្រប់រូបជាពិសេសប្រជាជនក្រីក្រ និងប្រជាជនងាយរងគ្រោះ	១.៤.១ ភាគរយនៃសមាជិកសហគមន៍នេសាទនិងព្រៃឈើ ដែលទទួលបានសិទ្ធិស្របច្បាប់	ក្រសួងកសិកម្ម រុក្ខាប្រមាញ់ និងនេសាទ	ប្រព័ន្ធព័ត៌មានរដ្ឋបាលក្រសួងកសិកម្ម រុក្ខាប្រមាញ់ និងនេសាទ	ប្រចាំឆ្នាំ	ចំនួនសមាជិកសហគមន៍នេសាទនិងព្រៃឈើ ដែលទទួលបានសិទ្ធិស្របច្បាប់ក្នុងការចូល	ចំនួនសមាជិកសហគមន៍នេសាទនិងព្រៃឈើដែលទទួលបានសិទ្ធិស្របច្បាប់ក្នុងការចូលរួមគ្រប់គ្រងធនធាន	ចំនួនសមាជិកសហគមន៍នេសាទនិងព្រៃឈើសរុបគិតត្រឹមឆ្នាំរាយការណ៍។	MAFF

តារាងទី១៖ បញ្ជីកែសម្រួលចំណុចដៅ និងស្ថិតនាម របស់គោលដៅអភិវឌ្ឍប្រកបដោយចីរភាពកម្ពុជា តាមគោលដៅនីមួយៗ

ចំណុចដៅ	សូចនាករ	ស្ថាប័នទទួលខុសត្រូវ	ប្រភពទិន្នន័យ	វដ្តនៃទិន្នន័យ	និយមន័យ	វិធីសាស្ត្រគណនាតម្លៃសូចនាករ		ផ្សេងៗ
						ភាគយក	ភាគបែង	
មានសិទ្ធិស្នើសុំក្នុងការប្រើប្រាស់ធនធានសេដ្ឋកិច្ច និងក្នុងការទទួលបានសេវាមូលដ្ឋាន ភាពជាម្ចាស់ និងការគ្រប់គ្រងដី និងកម្មសិទ្ធិផ្សេងទៀត ធនធានធម្មជាតិ បច្ចេកវិទ្យាថ្មីៗសម្របនិងសេវាហិរញ្ញវត្ថុ រួមទាំងមីក្រូហិរញ្ញវត្ថុ។	ក្នុងការចូលរួមគ្រប់គ្រងធនធានជលផលនិងព្រៃឈើ តាមរយៈការចុះបញ្ជីនិងអភិវឌ្ឍសហគមន៍ប្រកបដោយប្រសិទ្ធភាព។				រួមគ្រប់គ្រងធនធានជលផលនិងព្រៃឈើតាមរយៈការចុះបញ្ជីនិងអភិវឌ្ឍសហគមន៍ប្រកបដោយប្រសិទ្ធភាពក្នុងចំណោមសហគមន៍នេ សាទនិងព្រៃឈើសរុប។	ជលផលនិងព្រៃឈើតាមរយៈការ ចុះបញ្ជីនិងអភិវឌ្ឍសហគមន៍ប្រកបដោយប្រសិទ្ធភាព គិតត្រឹមឆ្នាំរាយការណ៍		
	១.៤.២ ភាគរយនៃចំនួនប្រជាជនពេញវ័យដែលទទួលបានសេវាហិរញ្ញវត្ថុផ្លូវការ (ឥណទានប្រាក់បញ្ញើ និងទូទាត់) ។	ធនាគារជាតិនៃកម្ពុជា	ស្តង់ដារ/ទិន្នន័យរដ្ឋបាល	ប្រចាំឆ្នាំ	ចំនួនប្រជាជនពេញវ័យ (១៨ឆ្នាំឡើង) សរុបទូទាំងប្រទេស ដែលប្រើប្រាស់សេវាហិរញ្ញវត្ថុ រួមមាន ឥណទាន ប្រាក់បញ្ញើ និងទូទាត់ ធៀបនឹងចំនួនប្រជាជនពេញវ័យសរុបទូទាំងប្រទេស	ចំនួនប្រជាជនពេញវ័យប្រើប្រាស់សេវាហិរញ្ញវត្ថុ នៅក្នុងឆ្នាំរាយការណ៍ ។	ចំនួនប្រជាជនពេញវ័យសរុបទូទាំងប្រទេស នៅក្នុងឆ្នាំរាយការណ៍។	NBC
គោលដៅទី២៖ បញ្ឈប់ភាពអត់ឃ្លាន សម្រេចឱ្យបានសន្តិសុខស្បៀង ធ្វើឱ្យប្រសើរឡើងស្ថានភាពរចនាសម្ព័ន្ធនៃប្រជាជន និងលើកកម្ពស់កសិកម្មប្រកបដោយចីរភាព។								
២.១ ត្រឹមឆ្នាំ២០៣០ បញ្ឈប់ភាពអត់ឃ្លាន និងធានាថាប្រជាជនគ្រប់រូបពិសេស ប្រជាជនក្រីក្រជនងាយរងគ្រោះ និងកុមារ ទទួលបានម្ហូបអាហារគ្រប់គ្រាន់ពេញមួយឆ្នាំ។	២.១.១. ប្រេវ៉ាឡង់កង្វះអាហារូបត្ថម្ភ (ប្រជាជន) ។	ក្រុមប្រឹក្សាស្តារអភិវឌ្ឍន៍ វិស័យកសិកម្មនិងជនបទ	អង្កេតសេដ្ឋកិច្ច សង្គមកិច្ចកម្ពុជា	រៀងរាល់ពីរឆ្នាំ	ភាគរយនៃប្រជាជន ប្រើប្រាស់អាហារថាមពលស្ថិតក្រោមកម្រិតអប្បបរមា គឺត្រូវបានកំណត់ជាភាគរយនៃប្រជាជន ក្នុងចំណោមប្រជាជនសរុបដែលរងគ្រោះដោយសារភាពអត់ឃ្លាន ឬខ្វះស្បៀងម្ហូបអាហារ។	ចំនួនប្រជាជនប៉ាន់ស្មាននៅក្នុងប្រទេស ដែលមានកម្រិតទទួលបានអាហារមិនគ្រប់គ្រាន់សម្រាប់បំពេញតំរូវការថាមពល និងដើម្បីធ្វើឱ្យជីវិតមានភាពសកម្ម និងមានសុខភាពល្អធម្មតា នៅក្នុងឆ្នាំរាយការណ៍។	ចំនួនសរុបនៃប្រជាជនក្នុងប្រទេស នៅក្នុងឆ្នាំរាយការណ៍។	CARD
	២.១.២ ប្រេវ៉ាឡង់អសន្តិសុខស្បៀង(កម្រិតធ្ងន់និងមធ្យម)របស់ប្រជាជនដោយផ្អែកលើបទ	ក្រុមប្រឹក្សាស្តារអភិវឌ្ឍន៍វិស័យកសិកម្មនិងជនបទ	អង្កេតសេដ្ឋកិច្ច សង្គមកិច្ចកម្ពុជា	រៀងរាល់ពីរឆ្នាំ	អសន្តិសុខស្បៀងគឺត្រូវបានកំណត់ថា ជាភាពលំបាករបស់ប្រជាជនក្នុងការទទួលបាន	អាស្រ័យលើការអង្កេតចំនួនប៉ាន់ស្មាននៃគ្រួសារនៅក្នុងប្រទេសដែលមានបុគ្គលម្នាក់ឬច្រើននាក់ បាន	ចំនួនសរុបនៃគ្រួសារ នៅក្នុងប្រទេស ក្នុងឆ្នាំរាយការណ៍។	CARD

តារាងទី១៖ បញ្ជីកែសម្រួលចំណុចដៅ និងសូចនាករ របស់គោលដៅអភិវឌ្ឍប្រកបដោយចីរភាពកម្ពុជា តាមគោលដៅនីមួយៗ

ចំណុចដៅ	សូចនាករ	ស្ថាប័នទទួលខុសត្រូវ	ប្រភពទិន្នន័យ	រៀងរាល់	និយមន័យ	វិធីសាស្ត្រគណនាតម្លៃសូចនាករ		ផ្សេងៗ
						ភាគយក	ភាគបែង	
	ពិសោធន៍ធ្វើបទដ្ឋានសន្តិសុខស្បៀង (FIES) ¹				ស្បៀងអាហារដែលមានគុណភាពនិងបរិមាណគ្រប់គ្រាន់ដោយសារពុំមានថវិកាឬធនធានដទៃទៀត។ បញ្ហាទាំងនោះក៏ទាក់ទងនឹងចិត្តសាស្ត្របុគ្គលផងដែរក្នុងការកសាងជីវិតធូលីទទួលបានស្បៀងអាហារ។	ជួបប្រទះនឹងបញ្ហាអសន្តិសុខស្បៀងក្នុងកម្រិតមធ្យម ឬធ្ងន់ធ្ងរ នៅក្នុងឆ្នាំរាយការណ៍។		
២.២ ត្រឹមឆ្នាំ២០៣០ បញ្ចប់គ្រប់ទម្រង់នៃកង្វះអាហារូបត្ថម្ភ រួមទាំងការសម្រេចបាននៅឆ្នាំ ២០២៥ នូវ ចំណុចដៅដែលបានឯកភាពក្នុងកម្រិតអន្តរជាតិ ស្តីពីភាពត្រីនិងភាពស្នូមស្នាំងរបស់កុមារអាយុក្រោមអាយុ៥ឆ្នាំ និងដោះស្រាយនូវកម្រិតអាហារូបត្ថម្ភរបស់កុមារវ័យជំទង់ ស្ត្រីមានផ្ទៃពោះ និង ស្ត្រីវិយាចាស់។	២.២.១ ប្រេវ៉ាឡង់នៃភាពត្រីន (កម្រិតធៀបនឹងអាយុមានកម្រិតទាបជាងបទដ្ឋានរីកលូតលាស់មធ្យមរបស់កុមារ របស់អង្គការសុខភាពពិភពលោក) ក្នុងចំណោមកុមារអាយុក្រោម៥ឆ្នាំ។	ពណ៌នាទិន្នន័យត្រួតពិនិត្យ និងធ្វើរបាយការណ៍ដោយក្រុមប្រឹក្សាស្តារ អភិវឌ្ឍន៍វិស័យកសិកម្ម និងជនបទ ដែលគូដែលចូលរួម។	ប្រមូលទិន្នន័យដោយក្រសួងផែនការ/ក្រសួងសុខាភិបាល។	រៀងរាល់៥ឆ្នាំ	ភាពត្រីនគឺកម្រិតទាបធៀបនឹងអាយុ ហើយសូចនាករនេះវាស់វែងកុមារដែលមានអាយុ ក្រោម និង៥ឆ្នាំដែលកម្រិតធៀបនឹងអាយុមានកម្រិតបទដ្ឋានរីកលូតលាស់ ឬប្រើស្ថិតនៅក្រោមកម្រិតជាមធ្យមធៀបនឹងអាយុរបស់កុមារ។	ចំនួនកុមារដែលមានកម្រិតធៀបនឹងអាយុ Z គឺមានកម្រិតបទដ្ឋាន ២ឬច្រើនស្ថិតនៅក្រោមកម្រិតរីកលូតលាស់មធ្យម នៃកម្រិតធៀបនឹងអាយុរបស់កុមារ។	ចំនួនកុមាររស់ដែលមានអាយុចន្លោះពី ០ ដល់ ៥៩ខែ មុនការអង្កេត។	CARD
	២.២.២ ប្រេវ៉ាឡង់នៃភាពស្នូមស្នាំងឬលើសទម្ងន់ (ទម្ងន់ធៀបនឹងកម្រិតមានកម្រិតទាបជាងឬខ្ពស់ជាងបទដ្ឋានរីកលូតលាស់មធ្យមរបស់អង្គការសុខភាពពិភពលោក (>+2 ឬ <-2)) របស់កុមារ ក្នុងចំណោមកុមារអាយុក្រោម៥ឆ្នាំ ទៅតាមប្រភេទ	ពណ៌នាទិន្នន័យ ត្រួតពិនិត្យ និងធ្វើរបាយការណ៍ដោយ ក្រុមប្រឹក្សាស្តារ អភិវឌ្ឍន៍វិស័យកសិកម្ម និងជនបទ ក្រសួងសុខាភិបាល ក្រសួងអភិវឌ្ឍន៍ជនបទ។ ដែលគូដែលចូលរួម	ប្រមូលទិន្នន័យដោយក្រសួងផែនការ/ក្រសួងសុខាភិបាល។	រៀងរាល់៥ឆ្នាំ	សន្ទស្សន៍ទំងន់ធៀបនឹងកម្រិតត្រូវបានវាស់វែងពីម៉ាសរាងកាយដែលទាក់ទងនឹងប្រវែងរាងកាយ និងពណ៌នាពីស្ថានភាព អាហារូបត្ថម្ភ។ កុមារដែលមានពិន្ទុ Z គឺស្ថិតនៅក្រោមចំនួនសង (-2 SD) នៃបទដ្ឋានមធ្យមរបស់ប្រជាជនដែលមានភាព	ចំនួននៃកុមារដែលមានទំងន់ធៀបនឹងកម្រិតពិន្ទុ Z គឺជាបទដ្ឋានរីកលូតលាស់ឬប្រើស្ថិតនៅក្រោមមធ្យមនៃទំងន់ធៀបនឹងកម្រិតរបស់ប្រជាជន។	ចំនួននៃកុមាររស់នៅ មានអាយុចន្លោះពី ០ ដល់ ៥៩ខែ មុនការអង្កេត និងកុមារដែលមានតាមសំណាកនៃការអង្កេត។	CARD

តារាងទី១១- បញ្ជីតែសម្រួលចំណុចដៅ និងសូចនាករ របស់គោលដៅអភិវឌ្ឍប្រកបដោយចីរភាពកម្ពុជា តាមគោលដៅនីមួយៗ

ចំណុចដៅ	ស្ថិតិភាព	ស្ថាប័នទទួលខុសត្រូវ	ប្រភពទិន្នន័យ	វដ្តនៃទិន្នន័យ	និយមន័យ	វិធីសាស្ត្រគណនាតម្លៃស្ថិតិភាព		ផ្សេងៗ
						ភាគយក	ភាគបែង	
	នីមួយៗ នៃភាពស្នូមស្នាំង ឬលើសទម្ងន់។	USAID, WFP, UNICEF, WHO, SUN-CSA-CAM			ស្នូមស្នាំង ធៀបនឹង កម្ពស់ និងខ្លះអាហារូប ត្រូវបានផ្តល់។			
២.៣ ត្រឹមឆ្នាំ២០៣០ ទទួលបានកំណើនទ្រទ្រង់ នៃផលិតភាពក្នុងវិស័យ កសិកម្ម និងចំណូលរបស់ ផលិតករធុនតូច ជាពិសេស ស្ត្រីក្នុងគ្រួសារទុរគុណ គ្រួសារកសិករ អ្នកកង្វាល និងអ្នកនេសាទតាមរយៈ ការធានានិងការទទួល បានស្មើភាពគ្នានូវជីវិត ធនធានផលិតកម្មផ្សេង ទៀត និងធាតុចូល ចំ ណោះដឹង សេវាហិរញ្ញវត្ថុ ទីផ្សារ និងកាលានុវត្ត ភាពសម្រាប់តម្លៃបន្ថែម និងការងារក្នុងផ្នែកមិន មែន កសិកម្ម។	២.៣.១ ទំហំផលិតកម្ម កសិកម្មក្នុងកសិកម្មម្នាក់ ដែលប្រកបរបរកសិកម្ម (ស្រែចម្ការ ការចិញ្ចឹមសត្វ និងជលផល)។	ក្រសួងកសិកម្ម រុក្ខា ប្រមាញ់ និងនេសាទ។	ប្រព័ន្ធព័ត៌មានរដ្ឋបាល ក្រសួងកសិកម្ម រុក្ខា ប្រមាញ់ និងនេសាទ។	ប្រចាំឆ្នាំ	តម្លៃផលិតផលកសិកម្ម ក្នុងកសិកម្មម្នាក់ ដែល ប្រកបរបរស្រែចម្ការ ការ ចិញ្ចឹមសត្វ និងជលផល ក្នុងមួយឆ្នាំ។	តម្លៃនៃផលិតផលកសិកម្ម សរុប (ពីស្រែចម្ការ ការ ចិញ្ចឹមសត្វ និងជលផល) នៅក្នុងឆ្នាំរាយការណ៍។	ចំនួនពលកម្មសរុបក្នុងវិស័យ កសិកម្ម (ស្រែចម្ការ ការ ចិញ្ចឹមសត្វ និងជលផល) ក្នុង ឆ្នាំរាយការណ៍។	MAFF
២.៤ ត្រឹមឆ្នាំ២០៣០ ធានានូវប្រព័ន្ធផលិតកម្ម ស្បៀងអាហារដែលមាន ចីរភាព អនុវត្តសកម្មភាព កសិកម្មដោយមានការ ឆ្លើយតបនឹងការប្រែប្រួល អាកាសធាតុ ដែលជួយឱ្យ មានការកើនឡើងនូវ ផលិតកម្មនិងផលិតផល ជួយចំណាយប្រព័ន្ធអេកូឡូស៊ី ជួយពង្រឹងសមត្ថភាព សម្រាប់ធននឹងការប្រែ ប្រួលអាកាសធាតុអាក្រក់	២.៤.១ ផលិតភាពដឹកសិក ម្មដែលបាននិងកំពុងប្រើ ប្រាស់ដើម្បីធ្វើកសិកម្ម ប្រកបដោយចីរភាព។	ក្រសួងកសិកម្ម រុក្ខា ប្រមាញ់ និងនេសាទ។	ទិន្នន័យរដ្ឋបាលក្រសួង កសិកម្ម រុក្ខា ប្រមាញ់ និងនេសាទ។	ប្រចាំឆ្នាំ	តម្លៃផលិតផលកសិកម្ម ជាមធ្យម ក្នុងមួយហិកតា ក្នុងមួយឆ្នាំ។	តម្លៃផលិតផលកសិកម្ម សរុប នៅក្នុងឆ្នាំ។	ផ្ទៃដីកសិកម្មសរុបដែលបាន និងកំពុងប្រើប្រាស់ធ្វើកសិកម្ម ប្រកបដោយចីរភាព នៅក្នុង ឆ្នាំ។	MAFF

តារាងទី១៖ បញ្ជីកែសម្រួលចំណុចដៅ និងស្ថិតិភាព របស់គោលដៅអភិវឌ្ឍប្រកបដោយចីរភាពកម្ពុជា តាមគោលដៅនីមួយៗ

ចំណុចដៅ	ស្ថិតនាករ	ស្ថាប័នទទួលខុសត្រូវ	ប្រភពទិន្នន័យ	វដ្តនៃទិន្នន័យ	និយមន័យ	វិធីសាស្ត្រគណនាតម្លៃស្ថិតនាករ		ផ្សេងៗ
						ភាគយក	ភាគបែង	
ភាពរាំងស្ងួត ទឹកជំនន់ និងគ្រោះមហន្តរាយផ្សេងទៀត និង ធ្វើឱ្យប្រសើរឡើងជាបន្តបន្ទាប់នូវគុណភាពដី។								
២.៥ ត្រឹមឆ្នាំ២០២០ រក្សាការធ្វើពិពិធកម្មហ្វែននៃគ្រាប់ពូជការធ្វើកសិកម្មនិងចំការ ការផ្សព្វផ្សាយសត្វ និងប្រភេទសត្វព្រៃដែលពាក់ព័ន្ធ តាមរយៈការគ្រប់គ្រងសមស្របការធ្វើពិពិធកម្មនិងរក្សាគ្រាប់ពូជ នៅកម្រិតជាតិ តំបន់ និងអន្តរជាតិ និងលើកកម្ពស់ការទទួលបានចំណែកប្រកបដោយយុត្តិធម៌និងសមធម៌ នៃផលប្រយោជន៍ពីការប្រើប្រាស់ធនធានហ្វែន និងចំណេះដឹងប្រពៃណីដែលពាក់ព័ន្ធ ដូចការឯកភាពជាអន្តរជាតិ។	២.៥.១ ចំនួនធនធានពន្ធុរក្រជាតិសម្រាប់ស្បៀងអាហារនិងកសិកម្ម ដែលបានធានាក្នុងគោលនយោបាយ យុទ្ធសាស្ត្រនិងទីកន្លែងអភិរក្ស រយៈពេលមធ្យម រយៈពេលវែង។	ក្រសួងកសិកម្ម រុក្ខាប្រមាញ់ និងនេសាទ ក្រសួងបរិស្ថាន។	ក្រសួងបរិស្ថាន/អគ្គនាយកដ្ឋានរដ្ឋបាលការពារនិងអភិរក្សធម្មជាតិ។	រៀងរាល់៣ឆ្នាំ	ចំនួនធនធានពន្ធុរក្រជាតិ សម្រាប់គាំទ្រវិស័យស្បៀងនិងកសិកម្ម។	ចំនួនធនធានពន្ធុរក្រជាតិសម្រាប់ស្បៀងអាហារនិងកសិកម្ម បានអភិវឌ្ឍនិងរក្សាទុក នៅត្រឹមឆ្នាំរាយការណ៍។		MAFF
២.៥.២ ចំនួនសហគមន៍នៅតំបន់ការពារធម្មជាតិ បានលើកកម្ពស់កម្រិតជីវភាព តាមរយៈទទួលបានផលប្រយោជន៍ពីអនុផលព្រៃឈើ (NTFPs) ផលនេសាទ ការអភិវឌ្ឍកសិកម្មចម្រុះ និងការអភិវឌ្ឍអេកូទេសចរណ៍ធម្មជាតិ នៅក្នុងតំបន់ការពារធម្មជាតិ។	២.៥.២ ចំនួនសហគមន៍នៅតំបន់ការពារធម្មជាតិ បានលើកកម្ពស់កម្រិតជីវភាព តាមរយៈទទួលបានផលប្រយោជន៍ពីអនុផលព្រៃឈើ (NTFPs) ផលនេសាទ ការអភិវឌ្ឍកសិកម្មចម្រុះ និងការអភិវឌ្ឍអេកូទេសចរណ៍ធម្មជាតិ នៅក្នុងតំបន់ការពារធម្មជាតិ។	ក្រសួងបរិស្ថាន	អគ្គនាយកដ្ឋានសហគមន៍មូលដ្ឋាន/ក្រសួងបរិស្ថាន និងអង្គការ ដៃគូ។	ប្រចាំឆ្នាំ	ចំនួនសហគមន៍តំបន់ការពារធម្មជាតិបានលើកកម្ពស់កម្រិតជីវភាព តាមរយៈការដកហូត និងការកែច្នៃអនុផលព្រៃឈើ ផលនេសាទ កសិកម្មចម្រុះ និងការផ្តល់សេវាអេកូទេសចរណ៍ធម្មជាតិ និងការអភិរក្សជីវៈចម្រុះ និងនិរន្តរភាពនៃប្រព័ន្ធអេកូឡូស៊ី។	ចំនួនសហគមន៍តំបន់ការពារធម្មជាតិដំណើរការ។		MOE
២.a បង្កើនការវិនិយោគតាមរយៈការលើកកម្ពស់កិច្ចសហប្រតិបត្តិការអន្តរជាតិក្នុងផ្នែកបោះផ្សាយសម្រាប់ ការស្រាវ	២.a.១ លំហូរនៃហិរញ្ញប្បទានសរុប (ហិរញ្ញប្បទានសហប្រតិបត្តិការ និងលំហូរផ្សេងទៀត) ដល់វិស័យ	គណៈកម្មាធិការនីតិសម្បទានិងអភិវឌ្ឍន៍កម្ពុជា/ក្រុមប្រឹក្សាអភិវឌ្ឍន៍កម្ពុជា។	ប្រព័ន្ធទិន្នន័យស្តីពីហិរញ្ញប្បទានសហប្រតិបត្តិការកម្ពុជា	ប្រចាំឆ្នាំ	ទំហំនៃការផ្តល់ហិរញ្ញប្បទានសហប្រតិបត្តិការសម្រាប់វិស័យកសិកម្មតាមឆ្នាំនីមួយៗ ធៀបនឹង ផលិតផល	ទំហំនៃការបើកផ្តល់ហិរញ្ញប្បទានសហប្រតិបត្តិការសម្រាប់វិស័យកសិកម្មនៅក្នុងឆ្នាំ។	ផលិតផលក្នុងស្រុកសរុបនៅក្នុងឆ្នាំ។	CRDB/CDC

តារាងទី១៖ បញ្ជីកែសម្រួលចំណុចដៅ និងស្ថិតនាករ របស់គោលដៅអភិវឌ្ឍប្រកបដោយចីរភាពកម្ពុជា តាមគោលដៅនីមួយៗ

ចំណុចដៅ	ស្ថិតនាគរ	ស្ថាប័នទទួលខុសត្រូវ	ប្រភពទិន្នន័យ	វដ្តនៃទិន្នន័យ	និយមន័យ	វិធីសាស្ត្រគណនាតម្លៃស្ថិតនាគរ		ផ្សេងៗ	
						ភាគយក	ភាគបែង		
ប្រារព្ធនិងសេវាផ្សព្វផ្សាយ កសិកម្ម និង ការអភិវឌ្ឍ បច្ចេកវិទ្យានិងធនាគារ ហ្វែន្ទរុក្ខជាតិនិងសត្វ ដើម្បីលើកកម្ពស់សមត្ថ ភាពផលិតក្នុងប្រទេស កម្ពុជា។	កសិកម្ម ធៀបនឹងផលិត ផលក្នុងស្រុកសរុប។				ក្នុងស្រុកសរុប ក្នុងឆ្នាំ នីមួយៗ។				
គោលដៅទី៣៖ ធានាជីវភាពរស់នៅរបស់ប្រជាជនប្រកបដោយសុខភាពល្អ និងលើកកម្ពស់សុខុមាលភាពរបស់មនុស្សគ្រប់រូប និងគ្រប់វ័យ។									
៣.១ កម្រិតនៃការអភិវឌ្ឍ នៅប្រទេសកម្ពុជា សុខ ភាពនិងសុខុមាលភាព របស់ប្រជាពលរដ្ឋ និង បង្ការហានិភ័យហិរញ្ញ វត្ថុ។	៣.១.១ អាយុសង្ឃឹមរស់ពី កំណើត។	ក្រសួងសុខាភិបាល	ក្រសួងផែនការ (ជំរឿន អង្កេតចន្លោះជំរឿន និង អង្កេតប្រជាសាស្ត្រនិង សុខភាព)។	រៀងរាល់៥ឆ្នាំ	រយៈពេលមធ្យមនៃជីវិត រស់នៅរបស់ប្រជាជន ម្នាក់ក្នុងប្រទេសមួយ គិតជាឆ្នាំ ដែលត្រូវបាន គណនាពីពេលចាប់កំ ណើត រហូតដល់ស្លាប់។	រយៈពេលមធ្យមនៃជីវិតរស់នៅរបស់ប្រជាជនម្នាក់គិតជាឆ្នាំ ដែលត្រូវបានគណនាពីពេលចាប់កំណើត រហូតដល់ស្លាប់ នៅក្នុងឆ្នាំរាយការណ៍។		MOH	
	៣.១.២ អត្រាលទ្ធភាព បង្កើតកូនសរុប (ចំនួនកូន កើតក្នុងស្ត្រីម្នាក់)។	ក្រសួងសុខាភិបាល	ក្រសួងផែនការ (ជំរឿន អង្កេតចន្លោះជំរឿន និង អង្កេតប្រជាសាស្ត្រនិង សុខភាពកម្ពុជា)។	រៀងរាល់៥ឆ្នាំ	គឺជាចំនួនកូនជាមធ្យម ដែល ត្រូវបានផ្តល់ កំណើតរស់ ដោយស្ត្រី ក្នុងវ័យបន្តពូជ ម្នាក់។	ចំនួនកូនដែលកើតរស់ សរុប ត្រឹមឆ្នាំរាយការណ៍។	ចំនួនស្ត្រីដែលស្ថិតក្នុងវ័យបន្ត ពូជ (១៥ ដល់ ៤៩ឆ្នាំ) សរុប គិតត្រឹមឆ្នាំរាយការណ៍។		MOH
៣.២ ត្រឹមឆ្នាំ២០៣០ កាត់បន្ថយអត្រាមរណ ភាពមាតានៅកម្រិត សាកល ឱ្យនៅកម្រិត ទាបជាង ៧០ករណីក្នុង ចំណោម ១០០ ០០០ កំណើតរស់។	៣.២.១ អត្រាមរណភាព មាតា (ក្នុង ១០០ ០០០ កំណើតរស់)។	ក្រសួងសុខាភិបាល	ក្រសួងផែនការ (ជំរឿន អង្កេតចន្លោះជំរឿន និង អង្កេតប្រជាសាស្ត្រនិង សុខភាពកម្ពុជា)។	រៀងរាល់៥ឆ្នាំ	គឺជាចំនួននៃការស្លាប់ របស់ស្ត្រីក្នុងវ័យស្តុពរ ប្រចាំឆ្នាំដែលបណ្តាល មកពីមូលហេតុណាមួយ ឬទាក់ទងនឹងភាពធ្ងន់ធ្ងរ នៃផ្ទៃពោះឬការគ្រប់ គ្រងខ្លួនផ្ទាល់ (លើក លែងដោយមូលហេតុចៃ ដន្យនិងការជួបឧបទ្វេរ ជន្យនិងការជួបឧបទ្វេរ	ចំនួននៃការស្លាប់របស់ស្ត្រី អាយុពី១៥-៤៩ឆ្នាំ នៅឆ្នាំ រាយការណ៍ ដែលមកពីមូល ហេតុណាមួយ ឬទាក់ទង នឹងភាពធ្ងន់ធ្ងរនៃផ្ទៃពោះឬ ការគ្រប់គ្រងខ្លួនផ្ទាល់ (លើកលែងដោយមូលហេតុ ចៃដន្យនិងការជួបឧបទ្វេរ ហេតុ) នៅក្នុងអំឡុងពេល	ចំនួនស្ត្រីអាយុពី១៥-៤៩ឆ្នាំ ដែលសម្រាលកូន (កើតរស់) នៅក្នុងឆ្នាំរាយការណ៍។		MOH

ចំណុចដៅ	ស្ថិតនាគរ	ស្ថាប័នទទួលខុសត្រូវ	ប្រភពទិន្នន័យ	វដ្តនៃទិន្នន័យ	និយមន័យ	វិធីសាស្ត្រគណនាតម្លៃស្ថិតនាគរ		ផ្សេងៗ
						ភាគយក	ភាគបែង	
					ហេតុ) ក្នុងអំឡុងពេលមានផ្ទៃពោះនិងសម្រាលកូន ឬក្នុងរយៈពេល ៤២ថ្ងៃ ក្រោយបញ្ចប់នៃការមានផ្ទៃពោះ ដោយមិនគិតពីរយៈពេលនិងទីតាំងនៃការមានផ្ទៃពោះ ក្នុងចំណោម ១០០ ០០០កំណើតរស់ ។	មានផ្ទៃពោះនិងសម្រាលកូន ឬក្នុងរយៈពេល ៤២ថ្ងៃ ក្រោយបញ្ចប់នៃការមានផ្ទៃពោះ ដោយមិនគិតពីរយៈពេលនិងទីតាំងនៃការមានផ្ទៃពោះ។		
	៣.២.២ ភាគរយនៃការសម្រាលដោយបុគ្គលិកសុខាភិបាលមានជំនាញ។	ក្រសួងសុខាភិបាល	ក្រសួងសុខាភិបាល/ប្រព័ន្ធគ្រប់គ្រងទិន្នន័យព័ត៌មានវិទ្យាសុខាភិបាល តាមគេហទំព័រ ក្រសួងផែនការ (ជំរឿនអង្កេតចន្លោះជំរឿន និងអង្កេតប្រជាសាស្ត្រនិងសុខភាពកម្ពុជា)	ប្រចាំឆ្នាំ	ផ្តោតលើសមាមាត្រចំនួននៃការសម្រាលកូនដោយ បុគ្គលិកសុខាភិបាលមានជំនាញរួមមាន វេជ្ជបណ្ឌិត គ្រូពេទ្យជំនួយ ឆ្លប និងគិលានុប្បដ្ឋាកយីការដោយមិនរាប់បញ្ចូលឆ្លបបុរាណ (នៅមូលដ្ឋានសុខាភិបាលនិងនៅផ្ទះ) ក្នុងចំណោមចំនួននៃការសម្រាលកូនសរុប។	ចំនួនសម្រាលកូនដោយបុគ្គលិកសុខាភិបាលមានជំនាញ នៅក្នុងឆ្នាំរាយការណ៍។	ចំនួនស្ត្រីមានផ្ទៃពោះរំពឹងទុក	MOH
៣.៣ ត្រឹមឆ្នាំ២០៣០ បញ្ចប់ការស្លាប់ដែលអាចការពារបាន នៃទារកទើបកើតនិងកុមារអាយុក្រោម៥ឆ្នាំ ដោយគ្រប់ប្រទេសទាំងអស់មានគោលដៅកាត់បន្ថយមរណភាពទារកទើបកើត ដល់ត្រឹម ១២ ក្នុង ១ ០០០កំណើតរស់ និងមរណភាពកុមារក្រោមអាយុ៥ឆ្នាំ យ៉ាង	៣.៣.១ អត្រាមរណភាពកុមារអាយុក្រោម៥ឆ្នាំ (ក្នុង ១០០០កំណើតរស់)។	ក្រសួងសុខាភិបាល	ក្រសួងផែនការ (ជំរឿនអង្កេតចន្លោះជំរឿនអង្កេតប្រជាសាស្ត្រនិងសុខភាពកម្ពុជា)	រៀងរាល់៥ឆ្នាំ	ផ្តោតលើវិធានប្រូបាប៊ីលីតេនៃកុមារដែលកើតក្នុងឆ្នាំជាក់លាក់រយៈពេលនៃការស្លាប់មុនពេលឈានដល់អាយុ៥ឆ្នាំក្នុង ១ ០០០កំណើតរស់។	ចំនួនកុមារស្លាប់ក្នុងអាយុក្រោម៥ឆ្នាំ នៅក្នុងឆ្នាំរាយការណ៍។	ចំនួនទារកកើតរស់សរុប នៅឆ្នាំរាយការណ៍។	MOH
	៣.៣.២ អត្រាមរណភាពទារកទើបកើត (ក្នុង ១ ០០០ ទារកកើតរស់)។	ក្រសួងសុខាភិបាល	ក្រសួងផែនការ (អង្កេតប្រជាសាស្ត្រនិងសុខ	រៀងរាល់៥ឆ្នាំ	ផ្តោតលើចំនួនមរណភាពទារកទើបកើត អំឡុងពេល ២៨ថ្ងៃបន្ទាប់ពីកើតពីផ្ទៃម្តាយ	ចំនួនមរណភាពទារកទើបកើត នៅក្នុងឆ្នាំរាយការណ៍។	ចំនួនកុមារកើតរស់សរុបនៅក្នុងឆ្នាំរាយការណ៍។	MOH

តារាងទី១៖ បញ្ជីតែសម្រួលចំណុចដៅ និងស្ថិតនាគរ របស់គោលដៅអភិវឌ្ឍប្រកបដោយចីរភាពកម្ពុជា តាមគោលដៅនីមួយៗ

ចំណុចដៅ	ស្ថិតនាម	ស្ថាប័នទទួលខុសត្រូវ	ប្រភពទិន្នន័យ	រដ្ឋនៃទិន្នន័យ	និយមន័យ	វិធីសាស្ត្រគណនាតម្លៃស្ថិតនាម		ផ្សេងៗ
						ភាគយក	ភាគបែង	
ហោចណាស់ដល់ត្រឹម ២៥ ក្នុង ១ ០០០ កំណើត រស់។			ភាព ជំរឿន អង្កេត ចន្លោះជំរឿន)។		ក្នុងចំណោម ១ ០០០ ទារកកើតរស់ក្នុងពេល ជាក់លាក់។			
	៣.៣.៣ ចំនួនលើកនៃការ ពិគ្រោះជំងឺក្រៅករណីថ្មី លើកុមារអាយុក្រោម៥ឆ្នាំ ម្នាក់ក្នុងមួយឆ្នាំ។	ក្រសួងសុខាភិបាល	ក្រសួងសុខាភិបាល/ ប្រព័ន្ធគ្រប់គ្រងទិន្នន័យ ព័ត៌មានវិទ្យាសុខាភិ បាលតាមគេហទំព័រ	រៀងរាល់ឆ្នាំ	ផ្តោតលើចំនួនករណីថ្មី ការពិនិត្យពិគ្រោះជំងឺ ក្រៅរបស់កុមារអាយុ ក្រោម៥ឆ្នាំ ក្នុង ចំណោមកុមារអាយុ ក្រោម៥ឆ្នាំសរុបក្នុង ពេលជាក់លាក់។	ចំនួនករណីថ្មីការពិនិត្យ ពិគ្រោះជំងឺក្រៅរបស់កុមារ អាយុក្រោម៥ឆ្នាំ នៅក្នុងឆ្នាំ រាយការណ៍។	ចំនួនកុមារអាយុក្រោម៥ឆ្នាំ សរុបនៅក្នុងឆ្នាំរាយការណ៍។	MoH
៣.៤ ត្រឹមឆ្នាំ២០៣០ បញ្ចប់ការរីករាលដាល មេរោគអេដស៍ ជំងឺ របេង គ្រុនចាញ់ ជំងឺ តំបន់ត្រូពិចដែលមិន ត្រូវបានយកចិត្តទុក ដាក់ ជំងឺថ្លើម ជំងឺឆ្លង តាមទឹក និងជំងឺឆ្លង ផ្សេងទៀត។	៣.៤.១ អត្រានៃករណីឆ្លង ថ្មីនៃមេរោគអេដស៍ ក្នុង ចំណោមប្រជាជនដែល គ្មានផ្ទុកមេរោគអេដស៍ ១ ០០០នាក់។	ក្រសួងសុខាភិបាល។	- អង្កេតស្តេចត្រូម (SPECTRUM) - ការប៉ាន់ប្រមាណតាម លទ្ធផល AEM-ស្តេចត្រូ ម រៀងរាល់ឆ្នាំ	ប្រចាំឆ្នាំ	ចំនួនប្រជាជនឆ្លងមេ រោគអេដស៍ថ្មី ក្នុងចំ ណោមចំនួនប្រជាជន ដែលគ្មានមេរោគអេដ ស៍ ក្នុងរយៈពេល១ឆ្នាំ កន្លងទៅ។	ចំនួនប្រជាជនឆ្លងមេរោគ អេដស៍ថ្មី ក្នុងរយៈពេល១ ឆ្នាំកន្លងទៅ។	ចំនួនប្រជាជនដែលគ្មានមេ រោគអេដស៍ ក្នុងរយៈពេល១ ឆ្នាំកន្លងទៅ។	MOH
	៣.៤.២ អាំងស៊ីដង់ (ករណី ឆ្លងថ្មី) នៃជំងឺរបេង ក្នុងប្រ ជាជន ១០០ ០០០នាក់។	ក្រសួងសុខាភិបាល	ក្រសួងសុខាភិបាល	រៀងរាល់ ២ឆ្នាំ	ជាករណីជំងឺរបេងដែល បានកើតថ្មីក្នុងចំណោម ប្រជាជន១០០ ០០០ នាក់។	ចំនួនសរុបនៃករណីជំងឺ របេងថ្មី គ្រប់សណ្ឋាននៅ ក្នុងឆ្នាំរាយការណ៍។	ចំនួនប្រជាជនសរុបក្នុងឆ្នាំ រាយការណ៍។	MOH
	៣.៤.៣ អាំងស៊ីដង់ (ករណី ឆ្លងថ្មី) នៃជំងឺគ្រុនចាញ់ ក្នុងប្រជាជន ១ ០០០នាក់	ក្រសួងសុខាភិបាល	ក្រសួងសុខាភិបាល	ប្រចាំឆ្នាំ	ផ្តោតលើចំនួនករណី ឆ្លងថ្មីនៃជំងឺគ្រុនចាញ់ មានវត្តមាននៅមូល ដ្ឋានសុខាភិបាល ក្នុង ចំណោមប្រជាជន ១ ០០០នាក់	ចំនួននៃករណីថ្មីជំងឺគ្រុន ចាញ់ (ករណីសង្ស័យ និង ជំងឺពិតប្រាកដ) ដែលមាន វត្តមាននៅមូលដ្ឋានសុខាភិ បាល នៅក្នុងឆ្នាំរាយការណ៍	ចំនួនប្រជាជនសរុបនៅក្នុងឆ្នាំ រាយការណ៍។	MOH
៣.៥ ត្រឹមឆ្នាំ២០៣០ កាត់បន្ថយឱ្យបានមួយ ភាគបីនៃមរណភាពមុន អាយុកាលរំពឹងទុក ពីជំងឺ មិនឆ្លង តាមរយៈការការ	៣.៥.១ អត្រាស្លាប់ដែល បណ្តាលមកពីជំងឺបេះដូង សរសៃឈាម មហារីក ទឹក នោមផ្អែម ឬជំងឺផ្លូវដង្ហើម	ក្រសួងសុខាភិបាល	ការប៉ាន់ស្មានរបស់អង្គ ការសុខភាពពិភព លោក	រៀងរាល់៥ឆ្នាំ	មរណភាពនៃក្រុមអាយុ ពី ៣០ ដល់ ៧០ឆ្នាំ ដែលបណ្តាលមកពីជំងឺ បេះដូង សរសៃឈាម មហារីកទឹកនោមផ្អែម ឬជំងឺផ្លូវដង្ហើមរ៉ាំរ៉ៃ ក្នុង	ចំនួនមរណភាពនៃក្រុម អាយុពី ៣០ ដល់ ៧០ឆ្នាំ ដែល បណ្តាលមកពីជំងឺ បេះដូង សរសៃឈាម មហា	ចំនួនអ្នកជំងឺដែលទទួល រងគ្រោះដោយជំងឺ បេះដូង សរសៃឈាម មហារីក ទឹក នោមផ្អែម ឬជំងឺផ្លូវដង្ហើមរ៉ាំរ៉ៃ នៅក្នុងឆ្នាំ។	MOH

តារាងទី១៖ បញ្ជីកែសម្រួលចំណុចដៅ និងស្ថិតនាម របស់គោលដៅអភិវឌ្ឍប្រកបដោយចីរភាពកម្ពុជា តាមគោលដៅនីមួយៗ

ចំណុចដៅ	ស្ថិតនាម	ស្ថាប័នទទួលខុសត្រូវ	ប្រភពទិន្នន័យ	វដ្តនៃទិន្នន័យ	និយមន័យ	វិធីសាស្ត្រគណនាតម្លៃស្ថិតនាម		ផ្សេងៗ
						ភាគយក	ភាគបែង	
ពារនិងការព្យាបាល និងលើកកម្ពស់ភាពសុខភាពផ្លូវចិត្ត និងសុខុមាល ។	វ៉ារីក្នុងចំណោមប្រជាជនអាយុពី ៣០ ទៅ ៧០ឆ្នាំ។				ចំណោមអ្នកជំងឺប្រភេទនេះអាយុពី ៣០ ដល់ ៧០ឆ្នាំ។	រីក ទឹកនោមផ្អែម ឬជំងឺផ្លូវដង្ហើមវ៉ារី នៅក្នុងឆ្នាំ។		
	៣.៥.២ ភាគរយនៃប្រជាជនពេញវ័យមានជំងឺធ្លាក់ទឹកចិត្តបានទទួលសេវាព្យាបាល។	ក្រសួងសុខាភិបាល	ក្រសួងសុខាភិបាល	ប្រចាំឆ្នាំ	ផ្តោតលើចំនួនសរុបនៃប្រជាជនពេញវ័យ មានជំងឺធ្លាក់ទឹកចិត្ត បានទទួលការព្យាបាលនៅមូលដ្ឋានសុខាភិបាលសាធារណៈក្នុងចំណោមប្រជាជនពេញវ័យសរុបមានជំងឺធ្លាក់ទឹកចិត្តនៅប្រទេសកម្ពុជា។	ចំនួនសរុបនៃប្រជាជនពេញវ័យ មានជំងឺធ្លាក់ទឹកចិត្ត បានទទួលការព្យាបាលនៅមូលដ្ឋានសុខាភិបាលសាធារណៈ។	ចំនួនប្រជាជនពេញវ័យ មានជំងឺធ្លាក់ទឹកចិត្ត សរុបនៅប្រទេសកម្ពុជា។ (ផ្អែកលើទិន្នន័យ អង្គការសុខភាពពិភពលោក ឆ្នាំ ២០១៧ ក្នុងប្រទេសកម្ពុជាមានអត្រាប្រេវ៉ាឡង់ជំងឺធ្លាក់ទឹកចិត្ត ៣,៤%)។	MOH
	៣.៥.៣ ភាគរយនៃអ្នកជំងឺរីកលចិត្តវ៉ារីពេញវ័យបានទទួលសេវាព្យាបាល។	ក្រសួងសុខាភិបាល	ក្រសួងសុខាភិបាល/ប្រព័ន្ធគ្រប់គ្រងទិន្នន័យព័ត៌មានវិទ្យាសុខាភិបាលតាមគេហទំព័រ	ប្រចាំឆ្នាំ	ផ្តោតលើចំនួនសរុបអ្នកជំងឺរីកលចិត្តវ៉ារីបានទទួលការព្យាបាលនៅមូលដ្ឋានសុខាភិបាលសាធារណៈ ចាប់ផ្តើមពីឆ្នាំ២០២០ មានសរុបចំនួន ៨ ៦៧៥ នាក់។	ចំនួនអ្នកជំងឺរីកលចិត្តវ៉ារីទទួលការព្យាបាលនៅមូលដ្ឋានសុខាភិបាលសាធារណៈ។	ចំនួនអ្នកជំងឺរីកលចិត្តវ៉ារីសរុបនៅប្រទេសកម្ពុជា។ (ផ្អែកលើទិន្នន័យជាសកលអង្គការសុខភាពពិភពលោក ឆ្នាំ២០១៧ ប្រទេសកម្ពុជាអាចមានអត្រាប្រេវ៉ាឡង់ជំងឺរីកលចិត្តវ៉ារី ០,១%)។	MoH
៣.៦ ពង្រឹងការបង្ការនិងការព្យាបាលពីការសេពសារធាតុញៀន រួមទាំងការសេពគ្រឿងញៀន និងការប្រើប្រាស់ជាតិស្រវឹងដែលនាំបង្កឱ្យមានគ្រោះថ្នាក់។	៣.៦.១ ភាគរយនៃប្រជាជនប្រើប្រាស់គ្រឿងញៀនបានទទួលសេវាព្យាបាល។	ក្រសួងសុខាភិបាល	ក្រសួងសុខាភិបាល	ប្រចាំឆ្នាំ	ផ្តោតលើចំនួនអ្នកប្រើប្រាស់គ្រឿងញៀនបានចុះឈ្មោះប្រើប្រាស់សេវាសុខាភិបាលសាធារណៈ ក្នុងចំណោមអ្នកប្រើប្រាស់គ្រឿងញៀនសរុប។	ចំនួនអ្នកប្រើប្រាស់គ្រឿងញៀនបានចុះឈ្មោះប្រើប្រាស់សេវាសុខាភិបាលសាធារណៈ គិតត្រឹមឆ្នាំរាយការណ៍។	ចំនួនអ្នកប្រើប្រាស់គ្រឿងញៀនសរុប គិតត្រឹមឆ្នាំរាយការណ៍។	MOH
	៣.៦.២ ប្រេវ៉ាឡង់នៃការប្រើប្រាស់សារធាតុអាល់កុល ក្នុងចំណោមមនុស្ស	ក្រសួងសុខាភិបាល	ក្រសួងសុខាភិបាល (អង្កេត)	រៀងរាល់៥ឆ្នាំ	ចំនួនប្រជាជនអាយុចាប់ពីអាយុ១៨ឆ្នាំឡើង ដែលប្រើប្រាស់សារធាតុ	ចំនួនប្រជាជនចាប់ពីអាយុ១៨ឆ្នាំឡើង ដែលប្រើប្រាស់សារធាតុអាល់កុល	ចំនួនប្រជាជនសរុប ចាប់ពីអាយុ១៨ឆ្នាំឡើង ដែលរស់នៅ	MOH

តារាងទី១៖ បញ្ជីកែសម្រួលចំណុចដៅ និងស្ថិតនាម របស់គោលដៅអភិវឌ្ឍប្រកបដោយចីរភាពកម្ពុជា តាមគោលដៅនីមួយៗ

ចំណុចដៅ	សូចនាករ	ស្ថាប័នទទួលខុសត្រូវ	ប្រភពទិន្នន័យ	វដ្តទិន្នន័យ	និយមន័យ	វិធីសាស្ត្រគណនាតម្លៃសូចនាករ		ផ្សេងៗ
						ភាគយក	ភាគបែង	
	ពេញវ័យ ចាប់ពីអាយុ ១៨ ឆ្នាំឡើង។				អាល់កុលលើសកម្រិត ស្តង់ដារ ក្នុងចំណោម មនុស្សពេញវ័យសរុប ចាប់ពីអាយុ១៨ឆ្នាំឡើង។	លើសកម្រិតស្តង់ដារ នៅក្នុង ឆ្នាំរាយការណ៍។	តបនឹងសំណួរអង្កេត នៅក្នុង ឆ្នាំរាយការណ៍។	
៣.៧ កាត់បន្ថយឱ្យ បានពាក់កណ្តាល ចំនួន មនុស្សស្លាប់ដោយគ្រោះ ថ្នាក់ចរាចរនៅទូទាំង ពិភពលោក។	៣.៧.១ អត្រាស្លាប់ដោយ គ្រោះថ្នាក់ចរាចរណ៍ផ្លូវ គោក ក្នុងប្រជាជន ១០០ ០០០នាក់។	ក្រសួងមហាផ្ទៃ	ក្រសួងមហាផ្ទៃ (អគ្គ នាយកដ្ឋានអគ្គសញ្ញាណ កម្ម និងអគ្គស្នងការ នគរបាលជាតិ)។	ប្រចាំឆ្នាំ	ចំនួនអ្នកស្លាប់ដោយ គ្រោះថ្នាក់ចរាចរណ៍ (មរណភាពដែលត្រូវ បានចុះឈ្មោះនិងរាយ ការណ៍ពីមូលហេតុ មរណភាពនៅក្នុង សំបុត្រមរណភាព ថា បានស្លាប់ដោយ “គ្រោះ ថ្នាក់ចរាចរណ៍”) ក្នុង ចំណោមចំនួនប្រជាជន សរុប។	ចំនួនប្រជាជនកម្ពុជាដែល ស្លាប់ដោយគ្រោះថ្នាក់ចរា ចរណ៍ ក្នុងឆ្នាំរាយការណ៍។	ចំនួនប្រជាជនកម្ពុជាសរុប ក្នុងឆ្នាំរាយការណ៍។	MOI
៣.៨ ត្រឹមឆ្នាំ២០៣០ ធានាឱ្យមាន ការទទួលបាន ជាសកល នូវសេវាថែទាំ សុខភាពផ្លូវភេទ និងសេវា សុខភាពបន្តពូជ រួមទាំង ផែនការគ្រួសារ ព័ត៌មាននិង ការអប់រំ និងការធ្វើសមាហរ ណកម្មសុខភាពបន្តពូជ ទៅក្នុងកម្មវិធីនិងយុទ្ធ សាស្ត្រជាតិ។	៣.៨.១ សមាមាត្រនៃស្ត្រី ក្នុង វ័យបន្តពូជ (១៥-៤៩ ឆ្នាំ) ដែលត្រូវការសេវាផែន ការគ្រួសារ បានពេញចិត្ត នឹងវិធី ពន្យារកំណើតទំនើប។	ក្រសួងសុខាភិបាល	អង្កេតប្រជាសាស្ត្រនិង សុខភាពកម្ពុជា អង្កេតពីសុខភាពបន្តពូជ ជាតិ	រៀងរាល់៥ឆ្នាំ	ចំនួនស្ត្រីក្នុងវ័យបន្តពូជ (១៥-៤៩ឆ្នាំ)ដែលត្រូវ ការសេវាផែនការគ្រួសារ ហើយពេញចិត្តនឹងវិធី សាស្ត្រពន្យារកំណើត ទំនើប ក្នុងចំណោមស្ត្រី ក្នុងវ័យបន្តពូជ(១៥-៤៩ ឆ្នាំ) ដែលត្រូវការសេវា ផែនការគ្រួសារទាំងអស់	ចំនួនស្ត្រីក្នុងវ័យបន្តពូជ (១៥-៤៩ឆ្នាំ) ដែលត្រូវការ សេវាផែនការគ្រួសារ កំពុង ប្រើប្រាស់វិធីពន្យារកំណើត ទំនើប ក្នុងឆ្នាំរាយការណ៍ ហើយពេញចិត្តនឹងវិធីពន្យារ កំណើតទំនើប។	ចំនួនសរុបនៃស្ត្រីក្នុងវ័យបន្ត ពូជ (១៥-៤៩ឆ្នាំ) ដែលត្រូវ ការសេវាផែនការគ្រួសារ ក្នុងឆ្នាំ រាយការណ៍។	MOH
	៣.៨.២ ភាគរយនៃស្ត្រីវ័យ ជំទង់អាយុ១៥-១៩ឆ្នាំ ដែលមានគភ៌។	ក្រសួងសុខាភិបាល	ក្រសួងសុខាភិបាល អង្កេតប្រជាសាស្ត្រនិង សុខភាពកម្ពុជា អង្កេតពីសុខភាពបន្តពូជ ជាតិ	រៀងរាល់៥ឆ្នាំ	ចំនួនស្ត្រីវ័យជំទង់ អាយុ១៥-១៩ឆ្នាំមាន គភ៌លើកដំបូង ក្នុង ណោមស្ត្រីអាយុ១៥- ១៩ឆ្នាំសរុប។	ចំនួនស្ត្រីវ័យជំទង់អាយុ១៥- ១៩ឆ្នាំមានគភ៌លើកដំបូង។	ចំនួនស្ត្រីអាយុពី ១៥ដល់ ១៩ឆ្នាំសរុប។	MOH

តារាងទី១៖ បញ្ជីកែសម្រួលចំណុចដៅ និងសូចនាករ របស់គោលដៅអភិវឌ្ឍប្រកបដោយចីរភាពកម្ពុជា តាមគោលដៅនីមួយៗ

ចំណុចដៅ	សូចនាករ	ស្ថាប័នទទួលខុសត្រូវ	ប្រភពទិន្នន័យ	វដ្តនៃទិន្នន័យ	និយមន័យ	វិធីសាស្ត្រគណនាតម្លៃសូចនាករ		ផ្សេងៗ
						ភាគយក	ភាគបែង	
៣.៩ សម្រេចឱ្យបាននូវសុខភាពល្អជាសកល រួមទាំងការបង្ការហានិភ័យផ្នែកហិរញ្ញវត្ថុ ការទទួលបាននូវសេវាថែទាំសុខភាពចាំបាច់ដែលមានគុណភាព និងការទទួលបានថ្នាំពេទ្យនិងថ្នាំបង្ការចាំបាច់ដែលមានគុណភាព មានប្រសិទ្ធភាព និងសុវត្ថិភាព សម្រាប់ប្រជាជនគ្រប់រូប។	៣.៩.១ ភាគរយនៃប្រជាជនដែលគ្របដណ្តប់ដោយប្រព័ន្ធតាំពារសុខភាពសង្គម (មូលនិធិសមធម៌ និងការធានារ៉ាប់រងសុខភាព)។	ក្រសួងសុខាភិបាល	ក្រសួងសុខាភិបាល	ប្រចាំឆ្នាំ	ចំនួនប្រជាជនដែលរស់នៅក្រោមបន្ទាត់នៃភាពក្រីក្រត្រូវបានការពារដោយមូលនិធិសមធម៌សុខភាព ធៀបនឹងចំនួនប្រជាជនសរុបដែលរស់នៅក្រោមបន្ទាត់ភាពក្រីក្រ នៅក្នុងពេលវេលាមួយជាក់លាក់។	ចំនួនប្រជាជនដែលរស់នៅក្រោមបន្ទាត់នៃភាពក្រីក្រត្រូវបានធានាដោយមូលនិធិសមធម៌សុខភាព នៅក្នុងឆ្នាំរាយការណ៍។	ចំនួនប្រជាជនសរុបដែលរស់នៅក្រោមបន្ទាត់នៃភាពក្រីក្រក្នុងឆ្នាំរាយការណ៍។	MOH
	៣.៩.២ ចំណាយថវិកាជាតិចរន្តលើសុខភាពគិតជាភាគរយ នៃផលិតផលសរុបក្នុងស្រុក។	ក្រសួងសុខាភិបាល	ក្រសួងសុខាភិបាល	ក្រសួងផែនការ ក្រសួងសេដ្ឋកិច្ចនិងហិរញ្ញវត្ថុ	ប្រចាំឆ្នាំ	ការចំណាយចរន្តរបស់រាជរដ្ឋាភិបាលលើសុខភាពគិតជាផលធៀបនឹងផលិតផលសរុបក្នុងស្រុកក្នុងពេលវេលាមួយជាក់លាក់។	ការចំណាយចរន្តរបស់រាជរដ្ឋាភិបាលលើសុខភាពក្នុងឆ្នាំរាយការណ៍។	ផលិតផលក្នុងស្រុកសរុប ក្នុងឆ្នាំរាយការណ៍។
៣.a ពង្រឹងការអនុវត្តអនុសញ្ញាគ្របខ័ណ្ឌរបស់អង្គការសុខភាពពិភពលោក ស្តីពីការត្រួតពិនិត្យថ្នាំជក់ឱ្យបានហ្មត់ចត់ នៅក្នុងគ្រប់ប្រទេស។	៣.a.១ ប្រេវ៉ាឡង់នៃការប្រើប្រាស់ថ្នាំជក់ក្នុងចំណោមប្រជាជនអាយុ១៥ឆ្នាំឡើង។	ក្រសួងសុខាភិបាល	ក្រសួងផែនការ/អង្កេតប្រជាសាស្ត្រនិងសុខភាពកម្ពុជា ក្រសួងសុខាភិបាល។	រៀងរាល់ ៥ឆ្នាំ	ផ្ដោតលើសមាមាត្រនៃការជក់ថ្នាំជក់ក្នុងចំណោម ប្រជាជនអាយុ ១៥ឆ្នាំ ឡើង នៅក្នុងពេលវេលាមួយជាក់លាក់។	ចំនួនប្រជាជនអាយុ ១៥ឆ្នាំឡើងសរុប ដែលជក់ថ្នាំជក់នៅក្នុងឆ្នាំរាយការណ៍។	ចំនួនប្រជាជនអាយុ ១៥ឆ្នាំឡើងសរុប នៅក្នុងឆ្នាំរាយការណ៍។	MOH
	៣.a.២ ប្រេវ៉ាឡង់នៃការប្រើប្រាស់ថ្នាំជក់ក្នុងចំណោមយុវវ័យអាយុពី ១៣ ដល់ ១៥ឆ្នាំ។	ក្រសួងសុខាភិបាល	ក្រសួងផែនការ/អង្កេតប្រជាសាស្ត្រនិងសុខភាព ក្រសួងសុខាភិបាល។	រៀងរាល់ ៥ឆ្នាំ	ផ្ដោតលើសមាមាត្រនៃការជក់ថ្នាំជក់ក្នុងចំណោមប្រជាជន អាយុ ១៣-១៥ឆ្នាំ។	ចំនួននៃយុវវ័យអាយុ១៣ ដល់ ១៥ឆ្នាំ ជក់ថ្នាំជក់នៅក្នុងឆ្នាំរាយការណ៍ ។	ចំនួនសរុបនៃយុវវ័យចាប់ពីអាយុ ១៣ ដល់ ១៥ឆ្នាំនៅក្នុងឆ្នាំរាយការណ៍។	MOH
៣.c បង្កើនជាបន្តបន្ទាប់ការវិភាគថវិកាលើវិស័យសុខាភិបាល និងជ្រើសរើសការអភិវឌ្ឍ ការបណ្តុះបណ្តាលនិងការជួល	៣.c.១ ផលធៀបវេជ្ជបណ្ឌិត/គិលានុប្បដ្ឋាក/យ៉ិកា/ឆប ក្នុងប្រព័ន្ធសាធារណៈ	ក្រសួងសុខាភិបាល	ក្រសួងសុខាភិបាល	ប្រចាំឆ្នាំ	ចំនួនវេជ្ជបណ្ឌិត/គិលានុប្បដ្ឋាក/យ៉ិកា/ឆប ក្នុងប្រព័ន្ធសាធារណៈ ក្នុងចំណោមប្រជាជនសរុប	ចំនួនវេជ្ជបណ្ឌិត/គិលានុប្បដ្ឋាក/យ៉ិកា/ឆប កំពុងបម្រើការក្នុងប្រព័ន្ធសាធារណៈ ក្នុងឆ្នាំរាយការណ៍។	ចំនួនប្រជាជនសរុប ក្នុងឆ្នាំរាយការណ៍	MOH

ចំណុចដៅ	ស្ថិតិសាស្ត្រ	ស្ថាប័នទទួលខុសត្រូវ	ប្រភពទិន្នន័យ	វដ្តនៃទិន្នន័យ	និយមន័យ	វិធីសាស្ត្រគណនាតម្លៃស្ថិតិសាស្ត្រ		ផ្សេងៗ
						ភាគយក	ភាគបែង	
បុគ្គលិកផ្នែកសុខាភិបាលនៅក្នុងប្រទេសកម្ពុជា។	ណ: លើប្រជាជន ១ ០០០ នាក់។							
គោលដៅទី៤: ធានាឱ្យការអប់រំមានគុណភាព ប្រកបដោយសមធម៌ បរិយាម័ត និង លើកកម្ពស់វិភាគសក្តានុពលការសិក្សាពេញមួយជីវិត សម្រាប់ទាំងអស់គ្នា។								
៤.១ ត្រឹមឆ្នាំ២០៣០ ធានាថា កុមារនិងកុមារីទទួលបានការអប់រំ បញ្ចប់ការអប់រំកម្រិតបឋមសិក្សា និងមធ្យមសិក្សា ដោយឥតបង់ថ្លៃ ប្រកបដោយសមធម៌ និងគុណភាព ដែលទទួលបានលទ្ធផលសិក្សាប្រកបដោយប្រសិទ្ធភាព។	៤.១.១ អត្រាបញ្ចប់ការសិក្សានៅបឋមសិក្សា។	ក្រសួងអប់រំ យុវជន និងកីឡា	ក្រសួងអប់រំ យុវជន និងកីឡា	ប្រចាំឆ្នាំ	ចំនួនសិស្សថ្នាក់ទី៦ មិនរាប់សិស្សត្រូវថ្នាក់ ចែកចំនួនប្រជាជន ដែលមានអាយុ ១១ឆ្នាំ គុណនឹង ១០០។	ចំនួនសិស្សថ្នាក់ទី៦ មិនរាប់សិស្សត្រូវថ្នាក់ ក្នុងឆ្នាំសិក្សា (T)។	ចំនួនប្រជាជនដែលមានអាយុ១១ឆ្នាំ ក្នុងឆ្នាំសិក្សា (T)។	MoEYS
	៤.១.២ អត្រាបញ្ចប់ការសិក្សានៅមធ្យមសិក្សាបឋមភូមិ។	ក្រសួងអប់រំ យុវជន និងកីឡា	ក្រសួងអប់រំ យុវជន និងកីឡា	ប្រចាំឆ្នាំ	ចំនួនសិស្សថ្នាក់ទី៩ មិនរាប់សិស្សត្រូវថ្នាក់ ចែកចំនួនកុមារអាយុ ១៤ឆ្នាំ គុណនឹង ១០០។	ចំនួនសិស្សថ្នាក់ទី៩ មិនរាប់សិស្សត្រូវថ្នាក់ ក្នុងឆ្នាំសិក្សា (T)។	ចំនួនកុមារ អាយុ១៤ឆ្នាំ ក្នុងឆ្នាំសិក្សា (T)។	MoEYS
៤.២ ត្រឹមឆ្នាំ២០៣០ ធានាថា កុមារនិងកុមារីគ្រប់រូបទទួលបានការគាំពារ និងអភិវឌ្ឍកុមារតូច និងការអប់រំមត្តេយ្យសិក្សាប្រកបដោយគុណភាព និងគ្រៀមលក្ខណៈពេញលេញ ដើម្បីទទួលបានការអប់រំបឋមសិក្សា។	៤.២.១ ភាគរយសិស្សថ្នាក់ទី១ បានឆ្លងកាត់កម្មវិធីអប់រំកុមារតូច គ្រប់រូបភាព។	ក្រសួងអប់រំ យុវជន និងកីឡា	ក្រសួងអប់រំ យុវជននិងកីឡា	ប្រចាំឆ្នាំ	សិស្សថ្នាក់ទី១ ដែលបានឆ្លងកាត់កម្មវិធីអប់រំកុមារតូចគ្រប់រូបភាព ធៀបនឹងសិស្សថ្នាក់ទី១សរុប(បែងចែកតាមភេទ)។	ចំនួនសិស្សថ្នាក់ទី១ ដែលបានឆ្លងកាត់កម្មវិធីអប់រំកុមារតូចគ្រប់រូបភាពនៅឆ្នាំសិក្សា(T)។	ចំនួនសិស្សថ្នាក់ទី១ នៅឆ្នាំសិក្សា (T)។	MoEYS
	៤.២.២ អត្រារួមនៃការសិក្សានៅមត្តេយ្យសិក្សា។	ក្រសួងអប់រំ យុវជន និងកីឡា	ក្រសួងអប់រំ យុវជន និងកីឡា	ប្រចាំឆ្នាំ	ចំនួនសិស្សសរុបមត្តេយ្យសិក្សាចែកនឹងប្រជាជនក្នុងក្រុមអាយុ (០ ដល់ ៥ ឆ្នាំ)។	ចំនួនសិស្សមត្តេយ្យសិក្សាសរុប នៅឆ្នាំសិក្សា (T)។	ចំនួនប្រជាជនក្នុងក្រុមអាយុ (០ ដល់ ៥ ឆ្នាំ) នៅឆ្នាំសិក្សា (T)។	MoEYS
៤.៣ ត្រឹមឆ្នាំ២០៣០ ធានាឱ្យបុរសនិងស្ត្រីទាំងអស់ មានលទ្ធភាពស្មើគ្នា	៤.៣.១ អត្រារួមនៃការសិក្សានៅឧត្តមសិក្សា (អាយុ១៨ ដល់២២ឆ្នាំ)។	ក្រសួងអប់រំ យុវជន និងកីឡា	ក្រសួងអប់រំ យុវជន និងកីឡា	ប្រចាំឆ្នាំ	ចំនួនសិស្សសរុបនៅឧត្តមសិក្សា ចែកនឹងប្រជាជនអាយុ ១៨	ចំនួននិស្សិតសរុបនៅឧត្តមសិក្សា ក្នុងឆ្នាំសិក្សា (T)។	ចំនួនប្រជាជនអាយុ ១៨-២២ ឆ្នាំ ក្នុងឆ្នាំសិក្សា (T)។	MoEYS

ចំណុចដៅ	ស្ថិតនាម	ស្ថាប័នទទួលខុសត្រូវ	ប្រភពទិន្នន័យ	វដ្តនៃទិន្នន័យ	និយមន័យ	វិធីសាស្ត្រគណនាតម្លៃស្ថិតនាម		ផ្សេងៗ
						ភាគយក	ភាគបែង	
ក្នុងការទទួលបាន ការអប់រំ បច្ចេកទេសវិជ្ជាជីវៈ និង ឧត្តមសិក្សា ប្រកបដោយ គុណភាព។					ដល់ ២២ឆ្នាំ) គុណ និង១០០។			
	៤.៣.២ អង្គការនៃការ សិក្សាក្នុងកម្មវិធីអប់រំ បច្ចេកទេសនិងវិជ្ជាជីវៈ (១៥ ដល់ ២៤ឆ្នាំ) បែង ចែកតាមភេទ។	ក្រសួងការងារ និងបណ្តុះបណ្តាលវិជ្ជាជីវៈ និង ក្រសួងស្ថាប័ន នានា	អង្កេតសេដ្ឋកិច្ច សង្គម កិច្ចកម្ពុជា	រៀងរាល់ ២ឆ្នាំ	ចំនួនសិស្សដែលសិក្សា ក្នុងកម្មវិធីអប់រំបច្ចេក ទេសនិងវិជ្ជាជីវៈ ក្នុង ចំណោមចំនួនប្រជាជន ក្នុងក្រុមអាយុ ពី១៥ ដល់២៤ឆ្នាំ។	ចំនួនសិស្សដែលសិក្សាក្នុង កម្មវិធីអប់រំបច្ចេកទេសនិង វិជ្ជាជីវៈ នៅក្នុងឆ្នាំរាយការ ណ៍។	ចំនួនប្រជាជនក្នុងក្រុមអាយុ (១៥ ដល់ ២៤ឆ្នាំ) នៅក្នុងឆ្នាំ រាយការណ៍។	NIS/MOP
	៤.៣.៣ ចំនួនសិក្ខាកាម ចូលរួមវគ្គបណ្តុះបណ្តាល លើមុខវិជ្ជាក្នុងវិស័យ ពាណិជ្ជកម្ម និងមុខវិជ្ជា ពាក់ព័ន្ធ ប្រចាំឆ្នាំ។	ក្រសួងពាណិជ្ជកម្ម	ទិន្នន័យរដ្ឋបាល	ប្រចាំឆ្នាំ	ចំនួនមន្ត្រីរាជការ និស្សិត សិស្ស និងវិស័យ យងកជនដែលបាន ចូលរួមក្នុងវគ្គ បណ្តុះបណ្តាលលើមុខវិជ្ជាក្នុងវិ ស័យពាណិជ្ជកម្ម និង មុខវិជ្ជាពាក់ព័ន្ធ។	ចំនួនសិក្ខាកាម ដែលបានចូលរួមក្នុងវគ្គបណ្តុះបណ្តាល លើ មុខវិជ្ជាក្នុងវិស័យពាណិជ្ជកម្ម និងមុខវិជ្ជាពាក់ព័ន្ធ នៅក្នុងឆ្នាំ រាយការណ៍។		MOC
៤.៥ ត្រឹមឆ្នាំ២០៣០ លុបបំបាត់គម្លាតយេនឌ័រ នៅក្នុងវិស័យអប់រំ និងធា នាឱ្យទទួលបានភាពស្មើ ភាពគ្នាក្នុងការអប់រំគ្រប់ កម្រិត និងក្នុងការបណ្តុះ បណ្តាលវិជ្ជាជីវៈសម្រាប់ ជនងាយរងគ្រោះ រួមទាំង មនុស្សមានពិការភាព ជនជាតិដើមភាគតិច និង កុមារនៅក្នុងស្ថានភាព ងាយរងគ្រោះ។	៤.៥.១ សន្ទស្សន៍យុគភាព យេនឌ័រអង្គការនៃការ សិក្សា នៅមធ្យមសិក្សា បឋមភូមិ។	ក្រសួងអប់រំ យុវជន និងកីឡា	ក្រសួងអប់រំ យុវជននិង កីឡា។	ប្រចាំឆ្នាំ	ផលធៀបនៃអង្គការនៃ ការសិក្សានៅមធ្យម សិក្សាបឋមភូមិ របស់ សិស្សស្រី ជាមួយនឹងអ ង្គការនៃការសិក្សានៅ មធ្យមសិក្សាបឋមភូមិ របស់សិស្សប្រុស។	អង្គការនៃការសិក្សានៅ មធ្យមសិក្សាបឋមភូមិ របស់សិស្សស្រី ក្នុងឆ្នាំ សិក្សា (T)។	អង្គការនៃការសិក្សានៅ មធ្យមសិក្សាបឋមភូមិ របស់ សិស្សប្រុស ក្នុងឆ្នាំសិក្សា (T) ។	MoEYS
	៤.៥.២ សន្ទស្សន៍យុគភាព យេនឌ័រអង្គការនៃការ សិក្សា នៅមធ្យមសិក្សា ទុតិយភូមិ។	ក្រសួងអប់រំ យុវជន និងកីឡា	ក្រសួងអប់រំ យុវជននិង កីឡា។	ប្រចាំឆ្នាំ	ផលធៀបអង្គការនៃ ការសិក្សានៅមធ្យម សិក្សាទុតិយភូមិរបស់ សិស្សស្រីជាមួយនឹងអ ង្គការនៃការសិក្សានៅ	អង្គការនៃការសិក្សានៅ មធ្យមសិក្សាទុតិយភូមិរបស់ សិស្សស្រី ក្នុងឆ្នាំសិក្សា (T)។	អង្គការនៃការសិក្សានៅ មធ្យមសិក្សាទុតិយភូមិ របស់ សិស្សប្រុស ក្នុងឆ្នាំសិក្សា (T) ។	MoEYS

ចំណុចដៅ	ស្ថិតនាគរ	ស្ថាប័នទទួលខុសត្រូវ	ប្រភពទិន្នន័យ	វដ្តនៃទិន្នន័យ	និយមន័យ	វិធីសាស្ត្រគណនាតម្លៃស្ថិតនាគរ		ផ្សេងៗ
						ភាគយក	ភាគបែង	
					មធ្យមសិក្សាទុតិយភូមិ របស់សិស្សប្រុស។			
៤.៦ ត្រឹមឆ្នាំ២០៣០ ធានាថា យុវវ័យ និង មនុស្សពេញវ័យទាំងអស់ ទាំងបុរសនិងស្ត្រី ទទួលបានចំណេះដឹងអក្ខរកម្ម និងនព្វន្ត។	៤.៦.១ អក្ខរកម្ម មនុស្សពេញវ័យ អាយុ ១៥ ឆ្នាំឡើង។	ក្រសួងអប់រំ យុវជន និងកីឡា។	អង្កេតសេដ្ឋកិច្ច សង្គម កិច្ចកម្ពុជា	ប្រចាំឆ្នាំ	ភាគរយនៃអក្ខរកម្ម ប្រជាជនពេញវ័យ អាយុពី១៥ឆ្នាំ ក្នុង ចំណោមចំនួនប្រជាជន ពេញវ័យ អាយុ១៥ឆ្នាំ ឡើង។	ចំនួនអក្ខរកម្មនៃប្រជាជន ពេញវ័យ អាយុពី១៥ឆ្នាំ ឡើងនៅក្នុងឆ្នាំ (X)។	ចំនួនសរុបនៃប្រជាជនពេញ វ័យ អាយុ ១៥ឆ្នាំឡើង នៅ ក្នុងឆ្នាំ (X)។	MoEYS
៤.a កសាងនិងធ្វើឱ្យ ប្រសើរឡើងសម្ភារបរិក្ខារ អប់រំ ដែលឆ្លើយតបទៅ នឹងតម្រូវការរបស់កុមារ មានពិការភាព ការយក ចិត្តទុកដាក់លើបញ្ហាយេន ឌីន និងផ្តល់នូវបរិយាកាស ដែលមានសុវត្ថិភាព គ្មាន អំពើហិង្សា បរិយាកាស សិក្សាប្រកបដោយ ប្រសិទ្ធភាពសម្រាប់ទាំង អស់គ្នា។	៤.a.១ សមាមាត្រនៃ សាលាមត្តេយ្យសិក្សា សាលាបឋមសិក្សា និង សាលាមធ្យមសិក្សា ដែល មានឧបករណ៍ទឹកស្អាត សម្រាប់ទទួលបាន។	ក្រសួងអប់រំ យុវជននិង កីឡា ។	ក្រសួងអប់រំ យុវជន និងកីឡា។	ប្រចាំឆ្នាំ	ផ្អែកលើនិយមន័យ សាកល ជាសមាមាត្រ នៃសាលាមត្តេយ្យ សិក្សា សាលាបឋម សិក្សា និងមធ្យមសិក្សា ដែលមានប្រភពទឹក ស្អាតទទួលបាន ឬមាន ប្រភពទឹកស្អាតជិត ដែលអាចប្រើប្រាស់ បាននៅក្នុងពេលសិក្សា ធៀបនឹងសាលា មត្តេ យ្យសិក្សា សាលាបឋម សិក្សា និងសាលា មធ្យមសិក្សាសរុប។	ចំនួនសាលាមត្តេយ្យសិក្សា សាលាបឋមសិក្សា និង មធ្យមសិក្សា ដែលមាន ប្រភពទឹកស្អាតទទួលបាន ឬមានប្រភពទឹកស្អាតជិត ដែលអាចប្រើប្រាស់បាន នៅក្នុងពេលសិក្សា។	ចំនួនសាលាមត្តេយ្យសិក្សា សាលាបឋមសិក្សា និង មធ្យមសិក្សា សរុប។	MoEYS
	៤.a.២ សមាមាត្រនៃ សាលាមត្តេយ្យសិក្សា បឋមសិក្សា និងមធ្យម សិក្សា ដែលមានបង្គន់អនា ម័យប្រើប្រាស់។	ក្រសួងអប់រំ យុវជននិង កីឡា។	ក្រសួងអប់រំ យុវជន និងកីឡា។	ក្រសួងអប់រំ យុវជន និងកីឡា។	ប្រចាំឆ្នាំ	ផ្អែកលើនិយមន័យ សាកល សមាមាត្រនៃ សាលាមត្តេយ្យសិក្សា សាលាបឋមសិក្សា និង សាលាមធ្យមសិក្សា ដែលមានបង្គន់អនាម័យ ប្រើប្រាស់ (និងមានទឹក ប្រើប្រាស់ (និងមានទឹក	ចំនួនសាលាមត្តេយ្យសិក្សា សាលាបឋមសិក្សា និងសា លាមធ្យមសិក្សា ដែលមាន បង្គន់អនាម័យ ប្រើប្រាស់ (និងមានទឹកសម្រាប់សិស្ស ប្រុសនិងសិស្សស្រី) ឬមាន បង្គន់អនាម័យនៅជិតអាច	ចំនួនសាលាមត្តេយ្យសិក្សា សាលាបឋមសិក្សា និង សាលាមធ្យមសិក្សា នៅក្នុង ឆ្នាំ (X)។

ចំណុចដៅ	សូចនាករ	ស្ថាប័នទទួលខុសត្រូវ	ប្រភពទិន្នន័យ	វដ្តនៃទិន្នន័យ	និយមន័យ	វិធីសាស្ត្រគណនាតម្លៃសូចនាករ		ផ្សេងៗ
						ភាគយក	ភាគបែង	
					សម្រាប់សិស្សប្រុសនិងសិស្សស្រី) ឬមានបង្អស់អនាម័យនៅជិតអាចប្រើប្រាស់បាន នៅក្នុងពេលសិក្សា ធៀបនឹងសាលាមត្តេយ្យសិក្សាសាលាបឋមសិក្សា និងមធ្យមសិក្សាសរុប។	ប្រើប្រាស់បាននៅក្នុងពេលសិក្សា នៅក្នុងឆ្នាំ (X)។		
	៤.a.៣ ភាគរយនៃសាលាបឋមសិក្សា និងមធ្យមសិក្សាដែលមានជម្រាលសម្រាប់សិស្សពិការ។	ក្រសួងអប់រំ យុវជននិងកីឡា	ក្រសួងអប់រំ យុវជននិងកីឡា។	ប្រចាំឆ្នាំ	ចំនួនសាលាបឋមសិក្សា និងសាលាមធ្យមសិក្សាដែលមានជម្រាលសម្រាប់សិស្សពិការ ចែកនឹងចំនួនសាលាបឋមសិក្សា និងសាលាមធ្យមសិក្សាសរុប គុណនឹង ១០០។	ចំនួនសាលាបឋមសិក្សា និងសាលាមធ្យមសិក្សាដែលមានជម្រាលសម្រាប់សិស្សពិការ។	ចំនួនសរុបនៃសាលាបឋមសិក្សា និងសាលាមធ្យមសិក្សា ។	MoEYS
៤.c ត្រឹមឆ្នាំ២០៣០ បង្កើនយ៉ាងខ្លាំង ការផ្គត់ផ្គង់គ្រូបង្រៀនដែលមានគុណភាព តាមរយៈកិច្ចសហប្រតិបត្តិការអន្តរជាតិ សម្រាប់ការបណ្តុះបណ្តាលគ្រូបង្រៀននៅក្នុងប្រទេសអភិវឌ្ឍន៍។	៤.c.១ ភាគរយគ្រូមត្តេយ្យសិក្សាដែលមានគុណវុឌ្ឍិស្របតាមស្តង់ដារជាតិ។	ក្រសួងអប់រំ យុវជននិងកីឡា	ក្រសួងអប់រំ យុវជននិងកីឡា	ប្រចាំឆ្នាំ	ចំនួនគ្រូមត្តេយ្យសិក្សាដែលមានគុណវុឌ្ឍិស្របតាមស្តង់ដារជាតិ ចែកនឹងចំនួនគ្រូមត្តេយ្យសរុប គុណនឹង ១០០។	ចំនួនគ្រូមត្តេយ្យសិក្សាដែលមានគុណវុឌ្ឍិស្របតាមស្តង់ដារជាតិ នៅក្នុងឆ្នាំ (X)។	ចំនួនគ្រូមត្តេយ្យសិក្សាសរុបនៅក្នុងឆ្នាំ (X)។	MoEYS
	៤.c.២ ភាគរយគ្រូបឋមសិក្សាដែលមានគុណវុឌ្ឍិស្របតាមស្តង់ដារជាតិ។	ក្រសួងអប់រំ យុវជននិងកីឡា	ក្រសួងអប់រំ យុវជននិងកីឡា	ប្រចាំឆ្នាំ	ចំនួនគ្រូបឋមសិក្សាដែលមានគុណវុឌ្ឍិស្របតាមស្តង់ដារជាតិ ចែកនឹងចំនួនគ្រូបឋមសិក្សាសរុបគុណនឹង ១០០។	ចំនួនគ្រូបឋមសិក្សាដែលមានគុណវុឌ្ឍិស្របតាមស្តង់ដារជាតិ គិតត្រឹមឆ្នាំ (X)។	ចំនួនគ្រូបឋមសិក្សាសរុបគិតត្រឹមឆ្នាំ (X)។	MoEYS

ចំណុចដៅ	សូចនាករ	ស្ថាប័នទទួលខុសត្រូវ	ប្រភពទិន្នន័យ	វដ្តនៃទិន្នន័យ	និយមន័យ	វិធីសាស្ត្រគណនាតម្លៃសូចនាករ		ផ្សេងៗ
						ភាគយក	ភាគបែង	
	៤.c.៣ ភាគរយគ្រូបង្រៀនសិក្សាដែលមានគុណវុឌ្ឍិស្របតាមស្តង់ដារជាតិ។	ក្រសួងអប់រំ យុវជននិងកីឡា។	ក្រសួងអប់រំ យុវជននិងកីឡា	ប្រចាំឆ្នាំ	ចំនួនគ្រូបង្រៀនសិក្សាដែលមានគុណវុឌ្ឍិស្របតាមស្តង់ដារជាតិ ចែកនឹងចំនួនគ្រូបង្រៀនសិក្សាសរុប។	ចំនួនគ្រូបង្រៀនសិក្សាដែលមានគុណវុឌ្ឍិស្របតាមស្តង់ដារជាតិ គិតត្រឹមឆ្នាំ (X)។	ចំនួនគ្រូបង្រៀនសរុបនៅគ្រប់កម្រិតសិក្សា គិតត្រឹមឆ្នាំ (X)។	MoEYS
	៤.c.៤ ភាគរយគ្រូបង្រៀនដែលបានទទួលការធ្វើវិក្រិតការ។	ក្រសួងអប់រំ យុវជននិងកីឡា	ក្រសួងអប់រំ យុវជននិងកីឡា	ប្រចាំឆ្នាំ	ចំនួនគ្រូបង្រៀនដែលបានទទួលការធ្វើវិក្រិតការ ចែកនឹងគ្រូបង្រៀនសរុប គុណ១០០។	ចំនួនគ្រូបង្រៀនដែលបានទទួលការធ្វើវិក្រិតការ គិតត្រឹមឆ្នាំ (X)។	ចំនួនគ្រូបង្រៀនសរុបនៅគ្រប់កម្រិតសិក្សា គិតត្រឹមឆ្នាំ (X)។	MoEYS
គោលដៅទី៥៖ សម្រេចឱ្យបានសមភាពយេនឌ័រ និងគ្រួសារអង្គការរបស់ស្ត្រីនិងកុមារីគ្រប់រូប។								
៥.១ បញ្ចប់រាល់ទម្រង់នៃការរើសអើងប្រឆាំងនឹងស្ត្រីនិងកុមារី នៅគ្រប់ទីកន្លែង។	៥.១.១ ចំនួនច្បាប់ គោលនយោបាយ ផែនការ និងក្របខ័ណ្ឌគតិយុត្ត សម្រាប់លើកកម្ពស់ការអនុវត្ត និងតាមដានត្រួតពិនិត្យការលើកកម្ពស់សមភាពយេនឌ័រ និងការមិនរើសអើងភេទ	សមាជិកក្រុមប្រឹក្សាជាតិកម្ពុជាដើម្បីស្ត្រី ក្រសួងកិច្ចនារី។	ទិន្នន័យរដ្ឋបាលក្រុមប្រឹក្សាជាតិកម្ពុជាដើម្បីស្ត្រី ក្រសួងកិច្ចនារី។	ប្រចាំឆ្នាំ	ចំនួន ច្បាប់គោលនយោបាយផែនការជាតិនិងក្របខណ្ឌគតិយុត្ត គិតត្រឹមឆ្នាំរាយការណ៍ សម្រាប់លើកកម្ពស់សមភាពយេនឌ័រ និងទប់ស្កាត់ការរើសអើងប្រឆាំងនារីភេទនិងក្មេងស្រី។	ចំនួនច្បាប់គោលនយោបាយផែនការនិងលិខិតបទដ្ឋានគតិយុត្ត គិតត្រឹមឆ្នាំរាយការណ៍ សម្រាប់លើកកម្ពស់ការអនុវត្តនិងតាមដានត្រួតពិនិត្យសមភាពយេនឌ័រ និងការមិនរើសអើងភេទ ដែលបានរៀបចំនិងអនុវត្ត ក្នុងប្រទេសកម្ពុជា ត្រឹមឆ្នាំរាយការណ៍។		MOWA
៥.២ លុបបំបាត់រាល់ទម្រង់នៃអំពើហិង្សាលើស្ត្រីនិងកុមារី នៅទីសាធារណៈនិងទីកន្លែងឯកជននានា រួមទាំងការជួញដូរ ការធ្វើអាជីវកម្មផ្លូវភេទ និងអាជីវកម្មផ្សេងទៀត។	៥.២.១ សមាមាត្ររបស់ស្ត្រីនិងក្មេងស្រី ដែលមានអាយុ ១៥ឆ្នាំឡើង ដែលធ្លាប់ទទួលរងនូវអំពើហិង្សាលើរាងកាយ ផ្លូវភេទ ឬផ្លូវចិត្ត ពីដៃគូបច្ចុប្បន្ន ឬអតីត ក្នុងរយៈពេល ១២ខែចុងក្រោយ បែងចែកតាមទម្រង់នៃអំពើហិង្សា និងតាមអាយុ។	ក្រសួងកិច្ចនារី ក្រុមការងារបច្ចេកទេសអំពើហិង្សាលើយេនឌ័រ។	អង្កេតពីប្រជាសាស្ត្រ និងសុខភាពកម្ពុជា	រៀងរាល់៥ឆ្នាំ	ចំនួនស្ត្រីនិងក្មេងស្រីដែលមានអាយុ ១៥ឆ្នាំឡើង ដែលធ្លាប់ទទួលរងនូវអំពើហិង្សាលើរាងកាយ ផ្លូវភេទ ឬផ្លូវចិត្តពីដៃគូបច្ចុប្បន្ន ឬអតីត ក្នុងរយៈពេល១២ខែចុងក្រោយធៀបនឹង ចំនួនសរុបនៃស្ត្រីនិងក្មេងស្រី	ចំនួនស្ត្រីនិងក្មេងស្រី អាយុ ១៥ឆ្នាំឡើង ដែលធ្លាប់ទទួលរងនូវអំពើហិង្សាលើរាងកាយ ពីដៃគូបច្ចុប្បន្ន ឬអតីត ក្នុងរយៈពេល១២ខែចុងក្រោយ។	ចំនួនសរុបនៃស្ត្រីនិងក្មេងស្រី ដែលមានអាយុ ១៥ឆ្នាំឡើង។	MOWA

តារាងទី១៖ បញ្ជីកែសម្រួលចំណុចដៅ និងសូចនាករ របស់គោលដៅអភិវឌ្ឍប្រកបដោយចីរភាពកម្ពុជា តាមគោលដៅនីមួយៗ

ចំណុចដៅ	សូចនាករ	ស្ថាប័នទទួលខុសត្រូវ	ប្រភពទិន្នន័យ	រៀងរាល់	និយមន័យ	វិធីសាស្ត្រគណនាតម្លៃសូចនាករ		ផ្សេងៗ
						ភាគយក	ភាគបែង	
					ដែលមានអាយុ១៥ឆ្នាំឡើង។			
	៥.២.២ សមាមាត្ររបស់ស្ត្រីនិងក្មេងស្រី ដែលមានអាយុ ១៥ឆ្នាំឡើង ដែលធ្លាប់ទទួលរងនូវអំពើហិង្សាលើ ផ្លូវភេទពីអ្នកមិនមែនជាដៃគូ ក្នុងរយៈពេល ១២ខែ ចុងក្រោយ បែងចែកតាមតាមអាយុ។	សមាជិកក្រុមការងារបច្ចេកទេសចម្រុះវិស័យយេនឌ័រក្រសួងកិច្ចនារី។	អង្កេតពីប្រជាសាស្ត្រនិងសុខភាពកម្ពុជា	រៀងរាល់៥ឆ្នាំ	ចំនួនស្ត្រីនិងក្មេងស្រីដែលមានអាយុ១៥ឆ្នាំឡើង ដែលធ្លាប់ទទួលរងនូវអំពើហិង្សាលើផ្លូវភេទ ពីអ្នកមិនមែនជាដៃគូក្នុងរយៈពេល១២ខែចុងក្រោយ ក្នុងចំណោមចំនួនសរុបនៃស្ត្រីនិងក្មេងស្រី ដែលមានអាយុ១៥ឆ្នាំឡើង។	ចំនួនស្ត្រីនិងក្មេងស្រី អាយុ១៥ឆ្នាំឡើង ដែលធ្លាប់ទទួលរងនូវអំពើហិង្សាលើផ្លូវភេទ ពីអ្នកមិនមែនជាដៃគូ ក្នុងរយៈពេល១២ខែចុងក្រោយ។	ចំនួនសរុបនៃស្ត្រីនិងក្មេងស្រី ដែលមានអាយុ ១៥ឆ្នាំឡើង។	MOWA
៥.៣ លុបបំបាត់រាល់ទង្វើដែលមានគ្រោះថ្នាក់ដូចជា ការបង្ខំកុមារឱ្យរៀបអាពាហ៍ពិពាហ៍ និងការធ្វើឱ្យមានរបួសស្នាមប្រដាប់បន្តពូជ។	៥.៣.១ សមាមាត្ររបស់ស្ត្រីអាយុពី ២០ ដល់ ២៤ ឆ្នាំ ដែលបានរៀបការឬរស់នៅជាមួយគ្នាមុនអាយុ១៨ ឆ្នាំ។	ក្រសួងកិច្ចការនារី ក្រសួងផែនការ	អង្កេតពីប្រជាសាស្ត្រនិងសុខភាពកម្ពុជា	រៀងរាល់៥ឆ្នាំ	ចំនួនស្ត្រីអាយុពី២០ ដល់ ២៤ឆ្នាំ ដែលបានរៀបការឬរស់នៅជាមួយគ្នាមុនអាយុ១៨ឆ្នាំ ក្នុងចំណោម ស្ត្រីអាយុ ២០-២៤ឆ្នាំ ។	ចំនួនស្ត្រីអាយុ២០-២៤ឆ្នាំ នៅក្នុងស្ថាប័នការណ៍ ដែលបានរៀបការឬរស់នៅជាមួយគ្នាមុនអាយុ១៨ឆ្នាំ ។	ចំនួនសរុបនៃ ស្ត្រីអាយុពី២០ ដល់ ២៤ឆ្នាំ នៅក្នុងស្ថាប័នការណ៍។	MOWA
៥.៤ ទទួលស្គាល់និងផ្តល់តម្លៃដល់ការងារផ្ទះ ដែលមិនទទួលបានតម្លៃតាមរយៈ ការផ្តល់សេវាសាធារណៈ ហេដ្ឋារចនាសម្ព័ន្ធ និងគោលនយោបាយគាំពារសង្គម និងលើកកម្ពស់ការរួមចំណែកទទួលខុសត្រូវឱ្យបានសមរម្យ នៅក្នុងសង្គមគ្រួសារ និងសង្គមជាតិ។	៥.៤.១ ចំនួនវិធានការផ្លូវច្បាប់ និងគោលនយោបាយដែលដោះស្រាយនិងទទួលស្គាល់នូវតុល្យភាពជីវិតនិងការងារ (ការងារផ្ទះនិងការងារថែទាំដែលមិនមានតម្លៃ) និង លើកកម្ពស់ការទទួលបានកាន់តែច្រើន នូវការងារសមរម្យសម្រាប់ស្ត្រី។	ក្រសួងកិច្ចនារី	ទិន្នន័យរដ្ឋបាល	ប្រចាំឆ្នាំ	ច្បាប់និងគោលនយោបាយដើម្បីដោះស្រាយតុល្យភាពជីវិត និងការងារផ្ទះនិងការងារថែទាំដែលមិនមានតម្លៃ គោលនយោបាយការងារប្រកបដោយមេត្រីភាព ការរៀបចំការងារដែលមានភាពបត់បែនជាដើម។	ចំនួនច្បាប់និងគោលនយោបាយដែលមាន ដើម្បីដោះស្រាយតុល្យភាពជីវិត និងការងារ ថែទាំដែលមិនមានតម្លៃ គោលនយោបាយការងារប្រកបដោយមេត្រីភាព ការរៀបចំការងារដែលមានភាពបត់បែនជាដើម)។		MOWA

ចំណុចដៅ	ស្ថិតនាម	ស្ថាប័នទទួលខុសត្រូវ	ប្រភពទិន្នន័យ	រៀងរាល់៥ឆ្នាំ	និយមន័យ	វិធីសាស្ត្រគណនាតម្លៃស្ថិតនាម		ផ្សេងៗ
						ភាគយក	ភាគបែង	
៥.៥ ធានាការចូលរួមពេញលេញនិងមានប្រសិទ្ធភាព របស់ស្ត្រី និងមានឱកាសដូចគ្នាក្នុងការជាអ្នកដឹកនាំនៅគ្រប់កម្រិតនៃការធ្វើសេចក្តីសម្រេច ក្នុងវិស័យនយោបាយ សេដ្ឋកិច្ច និងជីវិតជាសាធារណៈ។	៥.៥.១ សមាមាត្រអានសៈរបស់ស្ត្រីនៅក្នុងស្ថាប័ននីតិប្បញ្ញត្តិ។	ក្រសួងកិច្ចនារីក្រុមប្រឹក្សាជាតិកម្ពុជាដើម្បីស្ត្រី។	ទិន្នន័យរដ្ឋបាល	រៀងរាល់៥ឆ្នាំ	គឺជាចំនួនអានសៈស្ត្រីនៅក្នុងសភាជាតិនិងព្រឹទ្ធសភា ដែលបង្ហាញជាភាគរយធៀបនឹងចំនួនអានសៈសរុបក្នុងសភាជាតិនិងព្រឹទ្ធសភា	ចំនួនអានសៈស្ត្រីនៅក្នុងសភាជាតិនិងព្រឹទ្ធសភា នៅក្នុងឆ្នាំរាយការណ៍។	ចំនួនអានសៈសរុបនៅក្នុងសភាជាតិនិងព្រឹទ្ធសភា នៅក្នុងឆ្នាំរាយការណ៍។	MOWA
	៥.៥.២ សមាមាត្រស្ត្រីជារដ្ឋមន្ត្រី រដ្ឋលេខាធិការ និងអនុរដ្ឋលេខាធិការ។	ក្រសួងកិច្ចនារីក្រុមប្រឹក្សាជាតិកម្ពុជាដើម្បីស្ត្រី។	ទិន្នន័យរដ្ឋបាល	រៀងរាល់៥ឆ្នាំ	ចំនួនស្ត្រីដែលជារដ្ឋមន្ត្រី រដ្ឋលេខាធិការ និងអនុរដ្ឋលេខាធិការ នៅក្នុងឆ្នាំរាយការណ៍ ដែលបង្ហាញជាភាគរយធៀបនឹងចំនួនរដ្ឋមន្ត្រី រដ្ឋលេខាធិការ និងអនុរដ្ឋលេខាធិការ សរុប។	ចំនួនស្ត្រីដែលជារដ្ឋមន្ត្រី រដ្ឋលេខាធិការ និងអនុរដ្ឋលេខាធិការ នៅក្នុងឆ្នាំរាយការណ៍។	ចំនួនរដ្ឋមន្ត្រី រដ្ឋលេខាធិការ និងអនុរដ្ឋលេខាធិការ សរុបនៅក្នុងឆ្នាំរាយការណ៍។	MOWA
	៥.៥.៣ សមាមាត្រនៃស្ត្រីជា សមាជិកក្រុមប្រឹក្សាព័ន្ធនី ខេត្ត។	ក្រសួងកិច្ចនារី/ គណៈកម្មាធិការជាតិ តាមបែបប្រជាធិបតេយ្យនៅថ្នាក់ក្រោមជាតិ	គណៈកម្មាធិការជាតិ រៀបចំការបោះឆ្នោត	រៀងរាល់៥ឆ្នាំ	ចំនួនស្ត្រីដែលជាសមាជិកក្រុមប្រឹក្សា ព័ន្ធនី ខេត្ត ដែលបង្ហាញជាភាគរយនៃចំនួនសមាជិកក្រុមប្រឹក្សា ព័ន្ធនី ខេត្តសរុប។	ចំនួនស្ត្រីដែលជាសមាជិកក្រុមប្រឹក្សា ព័ន្ធនី ខេត្ត ក្នុងឆ្នាំរាយការណ៍។	ចំនួនសមាជិកក្រុមប្រឹក្សាព័ន្ធនី ខេត្ត នៅក្នុងឆ្នាំរាយការណ៍។	MOWA
	៥.៥.៤ សមាមាត្រនៃស្ត្រីជា សមាជិកក្រុមប្រឹក្សាក្រុង ស្រុក ខណ្ឌ។	ក្រសួងកិច្ចនារី/ គណៈកម្មាធិការជាតិ តាមបែបប្រជាធិបតេយ្យនៅថ្នាក់ក្រោមជាតិ។	គណៈកម្មាធិការជាតិ រៀបចំការបោះឆ្នោត។	រៀងរាល់៥ឆ្នាំ	ចំនួនស្ត្រីដែលជាសមាជិកក្រុមប្រឹក្សាក្រុង ស្រុក ខណ្ឌ ដែលបង្ហាញជាភាគរយនៃចំនួនសមាជិកក្រុមប្រឹក្សាក្រុង ស្រុក ខណ្ឌសរុប។	ចំនួនស្ត្រីដែលជាសមាជិកក្រុមប្រឹក្សា ក្រុង ស្រុក ខណ្ឌ ក្នុងឆ្នាំរាយការណ៍។	ចំនួនសមាជិកក្រុមប្រឹក្សាក្រុង ស្រុក ខណ្ឌ នៅក្នុងឆ្នាំរាយការណ៍។	MOWA

ចំណុចដៅ	ស្ថិតនាម	ស្ថាប័នទទួលខុសត្រូវ	ប្រភពទិន្នន័យ	រៀងរាល់៥ឆ្នាំ	និយមន័យ	វិធីសាស្ត្រគណនាតម្លៃស្ថិតនាម		ផ្សេងៗ
						ភាគយក	ភាគបែង	
	៥.៥ សមាមាត្រនៃស្ត្រីជាសមាជិកក្រុមប្រឹក្សាឃុំសង្កាត់។	ក្រសួងកិច្ចការនារី/គណៈកម្មាធិការជាតិក្រុមប្រឹក្សាឃុំសង្កាត់តាមបែបប្រជាធិបតេយ្យនៅថ្នាក់ក្រោមជាតិ។	គណៈកម្មាធិការជាតិរៀបចំការបោះឆ្នោត	រៀងរាល់៥ឆ្នាំ	ចំនួនស្ត្រីដែលជាសមាជិកក្រុមប្រឹក្សា ឃុំសង្កាត់ដែលបង្ហាញជាភាគរយនៃចំនួនសមាជិកក្រុមប្រឹក្សាឃុំសង្កាត់សរុប	ចំនួនស្ត្រីដែលជាសមាជិកក្រុមប្រឹក្សា ឃុំសង្កាត់ នៅក្នុងឆ្នាំរាយការណ៍	ចំនួនសមាជិកក្រុមប្រឹក្សា ឃុំសង្កាត់ នៅក្នុងឆ្នាំរាយការណ៍	MOWA
៥.៦ ធានាការទទួលបានសុខភាពផ្លូវភេទនិងសុខភាពបន្តពូជ និងសិទ្ធិបន្តពូជជាសកល ដូចបានឯកភាពដោយផ្អែកលើកម្មវិធីសកម្មភាពរបស់សន្និសីទអន្តរជាតិស្តីពីប្រជាជននិងការអភិវឌ្ឍនិងផែនការ សកម្មភាពទីក្រុងប៉េកាំង និងឯកសារពាក់ព័ន្ធនានា។	៥.៦.១ សមាមាត្រនៃស្ត្រីអាយុពី ១៥ ដល់ ៤៩ឆ្នាំ ដែលបានរាយការណ៍ពីសម្រេចចិត្តដោយខ្លួនឯងពាក់ព័ន្ធនឹងការប្រើប្រាស់មធ្យោបាយពន្យារកំណើតនិងការថែទាំសុខភាពបន្តពូជ។	ក្រសួងកិច្ចការនារី ក្រសួងសុខាភិបាល	អង្កេតប្រជាសាស្ត្រនិងសុខភាពកម្ពុជា។	រៀងរាល់៥ឆ្នាំ	ចំនួនស្ត្រីអាយុពី១៥ ដល់ ៤៩ឆ្នាំ នៅក្នុងឆ្នាំរាយការណ៍ ដែលសម្រេចចិត្តដោយខ្លួនឯងពាក់ព័ន្ធនឹងការប្រើប្រាស់មធ្យោបាយពន្យារកំណើត និងការថែទាំសុខភាពបន្តពូជ ដែលបង្ហាញជាភាគរយធៀបនឹងចំនួនសរុបនៃស្ត្រីអាយុពី ១៥ ដល់ ៤៩ឆ្នាំ (រៀបការឬមានដៃគូ) ដែលប្រើប្រាស់មធ្យោបាយពន្យារកំណើត និងការថែទាំសុខភាពបន្តពូជ។	ចំនួនស្ត្រីអាយុពី១៥ដល់ ៤៩ឆ្នាំ (មានដៃគូឬរៀបការ) នៅក្នុងឆ្នាំរាយការណ៍ ដែលសម្រេចចិត្តដោយខ្លួនឯងពាក់ព័ន្ធនឹងការប្រើប្រាស់មធ្យោបាយពន្យារកំណើត និងការថែទាំសុខភាពបន្តពូជ។	ចំនួនសរុបនៃស្ត្រីអាយុពី១៥ ដល់ ៤៩ឆ្នាំ (មានដៃគូឬរៀបការ) នៅក្នុងឆ្នាំរាយការណ៍។	MOWA
	៥.៦.២ ចំនួនច្បាប់ គោលនយោបាយ ផែនការ និងលិខិតបទដ្ឋានគតិយុត្ត ដែលធានាឱ្យស្ត្រីគ្រប់រូបមានលទ្ធភាពទទួលបានព័ត៌មាន ការអប់រំ និងសេវា	ក្រសួងកិច្ចការនារី	ទិន្នន័យរដ្ឋបាល	ប្រចាំឆ្នាំ	ចំនួនច្បាប់ គោលនយោបាយ ផែនការ និងលិខិតបទដ្ឋានគតិយុត្តទាំងអស់ដែលត្រូវបានរៀបចំឡើងត្រឹមឆ្នាំរាយការណ៍សម្រាប់ធានាឱ្យស្ត្រីគ្រប់រូបមានលទ្ធភាពទទួលបានព័ត៌មាន	ចំនួនច្បាប់ គោលនយោបាយផែនការនិងលិខិតបទដ្ឋានគតិយុត្តទាំងអស់ដែលបានរៀបចំត្រឹមឆ្នាំរាយការណ៍ សម្រាប់ធានាឱ្យស្ត្រីគ្រប់រូបមានលទ្ធភាពទទួលបានព័ត៌មានការអប់រំ និងសេវាសុខភាពបន្តពូជ និងសុខភាពផ្លូវភេទ។		MOWA

ចំណុចដៅ	សូចនាករ	ស្ថាប័នទទួលខុសត្រូវ	ប្រភពទិន្នន័យ	វដ្តនៃទិន្នន័យ	និយមន័យ	វិធីសាស្ត្រគណនាតម្លៃសូចនាករ		ផ្សេងៗ
						ភាគយក	ភាគបែង	
	សុខភាពបន្តពូជ និងសុខភាពផ្លូវភេទ។				ការអប់រំនិងសេវាសុខភាពបន្តពូជ និងសុខភាពផ្លូវភេទ។			
៥.a អនុវត្តកំណែទម្រង់ដើម្បីផ្តល់សិទ្ធិស្មើគ្នាដល់ស្ត្រីចំពោះធនធានសេដ្ឋកិច្ច និងសិទ្ធិក្នុងការទទួលបានភាពជាម្ចាស់ និងការគ្រប់គ្រងលើដីធ្លី និងទ្រព្យសម្បត្តិផ្សេងទៀត សេវាហិរញ្ញវត្ថុមរតក និងធនធានធម្មជាតិ ដោយអនុលោមតាមច្បាប់ជាតិ។	៥.a.១ ភាគរយនៃចំនួនស្ត្រីពេញវ័យ ដែលប្រើប្រាស់សេវាហិរញ្ញវត្ថុ ធៀបនឹងចំនួនប្រជាជនពេញវ័យសរុបទូទាំងប្រទេស ដែលទទួលបានសេវាហិរញ្ញវត្ថុ។	ធនាគារជាតិនៃកម្ពុជា	ស្ទង់មតិ/ទិន្នន័យរដ្ឋបាល	ប្រចាំឆ្នាំ	ចំនួនស្ត្រីពេញវ័យសរុបទូទាំងប្រទេស ដែលប្រើប្រាស់សេវាហិរញ្ញវត្ថុ រួមមាន ឥណទានប្រាក់បញ្ញើ និងទូទាត់ ធៀបនឹងចំនួនប្រជាជនពេញវ័យសរុបទូទាំងប្រទេស ដែលទទួលបានសេវាហិរញ្ញវត្ថុ។	ចំនួនស្ត្រីពេញវ័យ ដែលប្រើប្រាស់សេវាហិរញ្ញវត្ថុ នៅក្នុងឆ្នាំរាយការណ៍។	ចំនួនប្រជាជនពេញវ័យ សរុបទូទាំងប្រទេស ដែលប្រើប្រាស់សេវាហិរញ្ញវត្ថុ នៅក្នុងឆ្នាំរាយការណ៍។	NBC
	៥.a.២ ភាគរយនៃចំនួនស្ត្រីពេញវ័យដែលទទួលបានសេវាហិរញ្ញវត្ថុ។	ធនាគារជាតិនៃកម្ពុជា	ស្ទង់មតិ/ទិន្នន័យរដ្ឋបាល	ប្រចាំឆ្នាំ	ចំនួនស្ត្រីពេញវ័យសរុបទូទាំងប្រទេស ដែលប្រើប្រាស់សេវាហិរញ្ញវត្ថុ រួមមាន ឥណទានប្រាក់បញ្ញើនិងទូទាត់ ធៀបនឹងចំនួនស្ត្រីពេញវ័យសរុប ទូទាំងប្រទេស។	ចំនួនស្ត្រីពេញវ័យសរុបទូទាំងប្រទេស ដែលប្រើប្រាស់សេវាហិរញ្ញវត្ថុ នៅក្នុងឆ្នាំរាយការណ៍។	ចំនួនស្ត្រីពេញវ័យសរុបទូទាំងប្រទេស នៅក្នុងឆ្នាំរាយការណ៍។	NBC
៥.C អនុម័តនិងពង្រឹងគោលនយោបាយ និងបទដ្ឋានគតិយុត្តនានាសម្រាប់លើកកម្ពស់សមភាពយេនឌ័រ និងបង្កើនភាពអង់អាចដល់ស្ត្រីនិងកុមារី នៅគ្រប់កម្រិត។	៥.c.១ ចំនួនក្រសួង ស្ថាប័ន ដែលមានការតាមដានការវិភាគថវិកា សម្រាប់លើកកម្ពស់សមភាពយេនឌ័រ និងការពង្រឹងភាពអង់អាចដល់ស្ត្រី។	ក្រសួងសេដ្ឋកិច្ចនិងហិរញ្ញវត្ថុ ក្រុមប្រឹក្សាជាតិកម្ពុជា ដើម្បីស្ត្រី ក្រសួងកិច្ចនារី	រដ្ឋបាល	ប្រចាំឆ្នាំ	ក្រសួងស្ថាប័ន ដែលមានការតាមដានការវិភាគថវិកា សម្រាប់លើកកម្ពស់សមភាពយេនឌ័រនិង ការពង្រឹងភាពអង់អាចដល់ស្ត្រី។	ចំនួនក្រសួងស្ថាប័ន ដែល មានការតាមដានការវិភាគថវិកាសម្រាប់លើកកម្ពស់សមភាពយេនឌ័រនិងការពង្រឹងភាពអង់អាចដល់ស្ត្រី។		MEF
	៥.c.២ ចំនួនក្រសួងស្ថាប័ន ដែលបានអនុវត្តផែនការ	ក្រសួងកិច្ចនារី	រដ្ឋបាល	ប្រចាំឆ្នាំ	ចំនួនក្រសួង ស្ថាប័ន ដែលបានរៀបចំ និងអនុវត្ត	ចំនួនក្រសួង ស្ថាប័ន ដែលបានរៀបចំ និងអនុវត្ត ផែនការយុទ្ធសាស្ត្របញ្ជាបយេនឌ័រ គិតត្រឹមឆ្នាំបច្ចុប្បន្ន។		MOWA

ចំណុចដៅ	ស្ថិតនាម	ស្ថាប័នទទួលខុសត្រូវ	ប្រភពទិន្នន័យ	វដ្តនៃទិន្នន័យ	និយមន័យ	វិធីសាស្ត្រគណនាតម្លៃស្ថិតនាម		ផ្សេងៗ
						ភាគយក	ភាគបែង	
	យុទ្ធសាស្ត្របញ្ជាបយេនឌ័រ។				វគ្គ ផែនការយុទ្ធសាស្ត្របញ្ជាបយេនឌ័រ។			
គោលដៅទី៦៖ ធានាឱ្យមានទឹកនិងអនាម័យ និង ការគ្រប់គ្រងទឹកនិងអនាម័យប្រកបដោយចីរភាព សម្រាប់ប្រជាជនគ្រប់រូប។								
៦.១ ត្រឹមឆ្នាំ២០៣០ ពង្រីកកិច្ចសហប្រតិបត្តិការអន្តរជាតិ និងគាំទ្រការកសាងសមត្ថភាពដល់ បណ្តាប្រទេសកំពុងអភិវឌ្ឍ ក្នុងកម្មវិធីនិងសកម្មភាពពាក់ព័ន្ធនឹងទឹកស្អាតនិងអនាម័យរួមទាំងបច្ចេកវិទ្យា ប្រមូលទឹក បន្សាបទឹកប្រៃ ប្រសិទ្ធភាពទឹក សម្អាតសំណល់រាវ កែច្នៃនិងប្រើប្រាស់ឡើងវិញ។	៦.១.១ សមាមាត្រនៃប្រជាជនកម្ពុជារស់នៅក្នុងតំបន់ទីប្រជុំជន ដែលទទួលបានការប្រើប្រាស់សេវាផ្គត់ផ្គង់ទឹកស្អាតប្រកបដោយសុវត្ថិភាព។	ក្រសួងឧស្សាហកម្ម វិទ្យាសាស្ត្រ បច្ចេកវិទ្យា និងនវានុវត្តន៍	ទិន្នន័យរដ្ឋបាលក្រសួងឧស្សាហកម្ម វិទ្យាសាស្ត្រ បច្ចេកវិទ្យានិងនវានុវត្តន៍	ប្រចាំឆ្នាំ	ចំនួនប្រជាជនកម្ពុជារស់នៅក្នុងតំបន់ទីប្រជុំជន ដែលទទួលបានការប្រើប្រាស់សេវាផ្គត់ផ្គង់ទឹកស្អាតប្រកបដោយសុវត្ថិភាព គិតជាភាគរយ ធៀបនឹងចំនួនប្រជាជនកម្ពុជាសរុបក្នុងតំបន់ទីប្រជុំជន។	ចំនួនប្រជាជនកម្ពុជារស់នៅក្នុងតំបន់ទីប្រជុំជន ដែលទទួលបានការប្រើប្រាស់សេវាផ្គត់ផ្គង់ទឹកស្អាតប្រកបដោយសុវត្ថិភាព ក្នុងឆ្នាំរាយការណ៍។	ចំនួនប្រជាជនកម្ពុជាសរុបក្នុងតំបន់ទីប្រជុំជន សរុប នៅក្នុងឆ្នាំរាយការណ៍។	MISTI
	៦.១.២ សមាមាត្រនៃចំនួនគ្រួសារនៅតំបន់ជនបទ ប្រើប្រាស់សេវាទឹកស្អាត ដែលមានការគ្រប់គ្រងដោយសុវត្ថិភាព (Safely Managed) ។	ក្រសួងអភិវឌ្ឍន៍ជនបទ	ទិន្នន័យរដ្ឋបាលក្រសួងអភិវឌ្ឍន៍ជនបទ	ប្រចាំឆ្នាំ	ចំនួនគ្រួសារនៅតំបន់ជនបទ ដែលប្រើសេវាទឹកស្អាតប្រកបដោយសុវត្ថិភាព ធៀបនឹងគ្រួសារសរុប រស់នៅតំបន់ជនបទ។	ចំនួនគ្រួសារនៅតំបន់ជនបទដែលប្រើប្រាស់សេវាផ្គត់ផ្គង់ទឹកស្អាតប្រកបដោយសុវត្ថិភាព នៅក្នុងឆ្នាំរាយការណ៍។	ចំនួនគ្រួសារសរុបដែលរស់នៅតំបន់ជនបទ ក្នុងឆ្នាំរាយការណ៍។	MRD
	៦.១.៣ សមាមាត្រនៃចំនួនគ្រួសារនៅតំបន់ជនបទ ប្រើប្រាស់សេវាទឹកស្អាតជាមូលដ្ឋាន (Basic Access) ។	ក្រសួងអភិវឌ្ឍន៍ជនបទ	ទិន្នន័យរដ្ឋបាលក្រសួងអភិវឌ្ឍន៍ជនបទ	ប្រចាំឆ្នាំ	ចំនួនគ្រួសារនៅតំបន់ជនបទដែលប្រើសេវាទឹកស្អាត ជាមូលដ្ឋាន ធៀបនឹងចំនួនគ្រួសារសរុបដែលរស់នៅតំបន់ជនបទ	ចំនួនគ្រួសារនៅតំបន់ជនបទដែលប្រើសេវាទឹកស្អាតជាមូលដ្ឋានក្នុងឆ្នាំរាយការណ៍។	ចំនួនគ្រួសារសរុបដែលរស់នៅតំបន់ជនបទ ក្នុងឆ្នាំរាយការណ៍។	MRD
៦.២ ត្រឹមឆ្នាំ២០៣០ ទទួលបានគ្រប់គ្រាន់និងសមធម៌ នូវអនាម័យសម្រាប់ប្រជាជនគ្រប់រូប	៦.២.១ សមាមាត្រប្រជាជន (ចំនួនគ្រួសារ) នៅតំបន់ជនបទ ដែលប្រើប្រាស់សេវាអនាម័យ ដែល	ក្រសួងអភិវឌ្ឍន៍ជនបទ	ទិន្នន័យរដ្ឋបាលក្រសួងអភិវឌ្ឍន៍ជនបទ	ប្រចាំឆ្នាំ	ចំនួនគ្រួសារនៅតំបន់ជនបទ ដែលប្រើប្រាស់សេវាអនាម័យ	ចំនួនគ្រួសារនៅតំបន់ជនបទ ដែលប្រើប្រាស់សេវាអនាម័យ ដែលបាន	ចំនួនគ្រួសារសរុបដែលរស់នៅតំបន់ជនបទ ក្នុងឆ្នាំ រាយការណ៍។	MRD

ចំណុចដៅ	សូចនាករ	ស្ថាប័នទទួលខុសត្រូវ	ប្រភពទិន្នន័យ	រដ្ឋនៃទិន្នន័យ	និយមន័យ	វិធីសាស្ត្រគណនាតម្លៃសូចនាករ		ផ្សេងៗ	
						ភាគយក	ភាគបែង		
និងបញ្ចប់ការបន្ទោរបង់នៅក្រៅបង្គន់ ផ្ដោតការយកចិត្តទុកដាក់លើតម្រូវការរបស់ស្ត្រីនិងកុមារី និងប្រជាជនដែលរស់នៅក្នុងស្ថានភាពងាយរងគ្រោះ។	បានគ្រប់គ្រងដោយសុវត្ថិភាព (Safely Managed) ។				ដែលបានគ្រប់គ្រងដោយសុវត្ថិភាព ធៀបនឹងចំនួនគ្រួសារសរុបដែលរស់នៅតំបន់ជនបទ។	គ្រប់គ្រងដោយសុវត្ថិភាពក្នុងឆ្នាំរាយការណ៍។			
	៦.២.១.១ សមាមាត្រនៃប្រជាជន (ចំនួនគ្រួសារ) នៅតំបន់ជនបទ ប្រើប្រាស់សេវាអនាម័យដែលមានការកែលម្អជាមូលដ្ឋាន (Basic Access) ។	ក្រសួងអភិវឌ្ឍន៍ជនបទ	ទិន្នន័យរដ្ឋបាលក្រសួងអភិវឌ្ឍន៍ជនបទ		ប្រចាំឆ្នាំ	ចំនួនគ្រួសារនៅតំបន់ជនបទដែលប្រើប្រាស់សេវាអនាម័យដែលមានការកែលម្អជាមូលដ្ឋានធៀបនឹងចំនួនគ្រួសារសរុបដែលរស់នៅតំបន់ជនបទ។	ចំនួនគ្រួសារនៅតំបន់ជនបទ ប្រើប្រាស់សេវាអនាម័យដែលបានកែលម្អជាមូលដ្ឋាន នៅក្នុងឆ្នាំរាយការណ៍។	ចំនួនគ្រួសារសរុបដែលរស់នៅតំបន់ជនបទក្នុងឆ្នាំរាយការណ៍។	MRD
	៦.២.១.២ សមាមាត្រគ្រួសារខ្នងផ្ទះនៅតំបន់ជនបទ ដែលមានកន្លែងលាងសម្អាតដៃជាមួយសាប៊ូ។	ក្រសួងអភិវឌ្ឍន៍ជនបទ	ទិន្នន័យរដ្ឋបាលក្រសួងអភិវឌ្ឍន៍ជនបទ		ប្រចាំឆ្នាំ	ចំនួនគ្រួសារខ្នងផ្ទះនៅតំបន់ជនបទដែលមានកន្លែងលាងសម្អាតដៃជាមួយសាប៊ូធៀបនឹងចំនួនគ្រួសារសរុប រស់នៅតំបន់ជនបទ។	ចំនួនគ្រួសារខ្នងផ្ទះនៅតំបន់ជនបទដែលមានកន្លែងលាងសម្អាតដៃជាមួយសាប៊ូ ក្នុងឆ្នាំរាយការណ៍។	ចំនួនគ្រួសារសរុបដែលរស់នៅតំបន់ជនបទក្នុងឆ្នាំរាយការណ៍។	MRD
៦.៣ ត្រឹមឆ្នាំ២០៣០ ធ្វើឱ្យប្រសើរឡើងគុណភាពទឹក ដោយកាត់បន្ថយការបំពុល លុបបំបាត់ការបោះបង់សម្រាម និងកាត់បន្ថយ ឱ្យនៅកម្រិតទាបបំផុតនៃការបោះបង់ចោលសម្ភារៈនិងសារធាតុជាតិគីមីដែលមានគ្រោះថ្នាក់កណ្តាលសមាមាត្រនៃសំណល់រាវ ដែលបានសម្អាតឆ្លើយតបស្តង់ដារជាតិ (សំណល់រាវឧស្សាហកម្ម)។	៦.៣.១ សមាមាត្រនៃសំណល់រាវ ដែលបានសម្អាតឆ្លើយតបស្តង់ដារជាតិ (សំណល់រាវឧស្សាហកម្ម)។	ក្រសួងបរិស្ថាន	ក្រសួងបរិស្ថាន ក្រសួងឧស្សាហកម្ម វិទ្យាសាស្ត្រ បច្ចេកវិទ្យា និងនវានុវត្តន៍		ប្រចាំឆ្នាំ	បរិមាណសំណល់រាវដែលបានសម្អាតឆ្លើយតបស្តង់ដារជាតិធៀបនឹងសំណល់រាវដែលបានបង្កើត។ (សំណល់រាវឧស្សាហកម្ម)	បរិមាណសំណល់រាវដែលបានសម្អាតឆ្លើយតបស្តង់ដារជាតិ (សំណល់រាវឧស្សាហកម្ម)។	បរិមាណសំណល់រាវដែលបានបង្កើត (សំណល់រាវឧស្សាហកម្ម)។	MOE
	៦.៣.២ សមាមាត្រនៃទឹកកខ្វក់ដែលបានសម្អាតឆ្លើយតបស្តង់ដារជាតិ (ទឹក	ក្រសួងបរិស្ថាន	ក្រសួងបរិស្ថាន ក្រសួងសាធារណការ និងដឹកជញ្ជូន		ប្រចាំឆ្នាំ	បរិមាណទឹកកខ្វក់ដែលបានសម្អាតឆ្លើយតបស្តង់ដារជាតិ ធៀបនឹង	បរិមាណទឹកកខ្វក់ ដែលបានសម្អាត ឆ្លើយតបស្តង់ដារជាតិ។	បរិមាណទឹកកខ្វក់ ដែលបានបង្កើត។	MOE

ចំណុចដៅ	ស្ថិតនាម	ស្ថាប័នទទួលខុសត្រូវ	ប្រភពទិន្នន័យ	វដ្តនៃទិន្នន័យ	និយមន័យ	វិធីសាស្ត្រគណនាតម្លៃស្ថិតនាម		ផ្សេងៗ	
						ភាគយក	ភាគបែង		
ណាស់រវាដែលមិនបានសម្អាត និងបង្កើនឱ្យបានច្រើនវត្ថុធាតុដើមកកើតឡើងវិញ និងការប្រើប្រាស់ឡើងវិញប្រកបដោយសុវត្ថិភាពជាសកល។	កខ្វក់ទីប្រជុំជន រាជធានីក្រុង)។		ក្រសួងឧស្សាហកម្ម វិទ្យាសាស្ត្រ បច្ចេកវិទ្យា និងនវានុវត្តន៍		ទឹកកខ្វក់ដែលបានបង្កើត។ (ទឹកកខ្វក់ទីប្រជុំជន រាជធានី ក្រុង)	(ទឹកកខ្វក់ទីប្រជុំជន រាជធានី ក្រុង)			
៦.៤ ត្រឹមឆ្នាំ២០៣០ បង្កើនឱ្យបានច្រើននូវប្រសិទ្ធភាពនៃទឹកដែលប្រើប្រាស់ នៅគ្រប់វិស័យ និងធានានូវការបូមនិងផ្គត់ផ្គង់ទឹកសាប ដើម្បីដោះស្រាយការខ្វះខាតទឹក និងកាត់បន្ថយឱ្យបានច្រើននូវចំនួនប្រជាជនដែលរងគ្រោះដោយសារការខ្វះខាតទឹក។	៦.៤.១ ត្រឹមឆ្នាំ២០២៥ ប្រជាជនកម្ពុជាគ្រប់រូបនៅតំបន់ទីប្រជុំជន ទទួលបានទឹកស្អាតប្រើប្រាស់ប្រកបដោយចីរភាព គុណភាពល្អ និងតម្លៃសមរម្យ។	ក្រសួងឧស្សាហកម្ម វិទ្យាសាស្ត្រ បច្ចេកវិទ្យា និងនវានុវត្តន៍។	ទិន្នន័យរដ្ឋបាលក្រសួងឧស្សាហកម្ម វិទ្យាសាស្ត្រ បច្ចេកវិទ្យានិងនវានុវត្តន៍។	ប្រចាំឆ្នាំ	ចំនួនប្រជាជនកម្ពុជានៅតំបន់ទីប្រជុំជនដែលទទួលបានទឹកស្អាតប្រើប្រាស់ប្រកបដោយចីរភាព គុណភាពល្អ និងតម្លៃសមរម្យក្នុងចំណោមប្រជាជនកម្ពុជានៅតំបន់ទីប្រជុំជន។	ចំនួនប្រជាជនកម្ពុជានៅតំបន់ទីប្រជុំជនទទួលបានទឹកស្អាតប្រើប្រាស់ប្រកបដោយចីរភាពគុណភាពល្អ និងតម្លៃសមរម្យ នៅក្នុងឆ្នាំរាយការណ៍។	ចំនួនប្រជាជនកម្ពុជារបស់នៅតំបន់ទីប្រជុំជន នៅក្នុងឆ្នាំរាយការណ៍។	MISTI	
៦.៥ នៅត្រឹមឆ្នាំ ២០៣០ អនុវត្តការគ្រប់គ្រងធនធានទឹកចម្រុះនៅគ្រប់កម្រិត រួមទាំងតាមរយៈកិច្ចសហប្រតិបត្តិការទឹកឆ្លងដែនដោយសមស្រប	៦.៥.១ កម្រិតនៃការអនុវត្តការគ្រប់គ្រងធនធានទឹកដើម្បីស្រោចស្រព (ប្រាំងស្រែ) និងប្រើប្រាស់ប្រចាំថ្ងៃរបស់ប្រជាពលរដ្ឋ។	ក្រសួងធនធានទឹក និងឧតុនិយម	ក្រសួងធនធានទឹក និងឧតុនិយម	រៀងរាល់ឆ្នាំ	អភិបាលកិច្ចទឹកត្រូវបានអនុវត្តនៅកម្រិតអាងទន្លេកាត់គ្រប់វិស័យដោយមានការសហការគ្នារវាងស្ថាប័នពាក់ព័ន្ធ។	តំបន់អាង ឬខេត្តដែលផែនការអភិវឌ្ឍន៍ត្រូវបានដឹកនាំដោយស្ថាប័នសម្របសម្រួល ឬគណៈកម្មាធិការគ្រប់គ្រងអាងទន្លេ (ឧទាហរណ៍ គណៈកម្មាធិការជាតិគ្រប់គ្រងអាងទន្លេ) ។	ផ្ទៃដីដែលទទួលបានទឹកស្រោចស្រពតាមរយៈប្រព័ន្ធធារាសាស្ត្រក្នុង ១ឆ្នាំ ៣០ ០០០ ហិ.ត. និងទទួលបានទឹកសម្រាប់ផ្គត់ផ្គង់ទឹកស្អាតតាមជនបទ។		MOWRAM
	៦.៥.២ សមាមាត្រនៃតំបន់អាងទន្លេឆ្លងដែនដោយមានការរៀបចំ	គណៈកម្មាធិការជាតិទន្លេមេគង្គកម្ពុជា	គណៈកម្មាធិការជាតិទន្លេមេគង្គកម្ពុជា	រៀងរាល់ឆ្នាំ	អាងទឹកឆ្លងដែនដោយមានកិច្ចសហប្រតិបត្តិការដែលបានបង្កើតឡើង	តំបន់អាងទន្លេឆ្លងដែនដែលគ្របដណ្តប់ដោយកិច្ចសហប្រតិបត្តិការ។	ផ្ទៃដីសរុបនៃអាងទន្លេឆ្លងដែន។		MOWRAM

ចំណុចដៅ	ស្ថិតិភាគរយ	ស្ថាប័នទទួលខុសត្រូវ	ប្រភពទិន្នន័យ	វដ្តនៃទិន្នន័យ	និយមន័យ	វិធីសាស្ត្រគណនាតម្លៃស្ថិតិភាគរយ		ផ្សេងៗ
						ភាគយក	ភាគបែង	
	ប្រតិបត្តិការសម្រាប់កិច្ចសហប្រតិបត្តិការទឹក។				និង មុខងារនៃកិច្ចសហប្រតិបត្តិការឆ្លងដែន។			
៦.a ត្រឹមឆ្នាំ២០៣០ ពង្រីកកិច្ចសហប្រតិបត្តិការអន្តរជាតិ និងគាំទ្រការកសាងសមត្ថភាពដល់បណ្តាប្រទេសកំពុងអភិវឌ្ឍ ក្នុងកម្មវិធីនិងសកម្មភាពពាក់ព័ន្ធនឹងទឹកស្អាតនិងអនាម័យរួមទាំងបច្ចេកវិទ្យា ប្រមូលទឹក បន្សាបទឹកប្រៃ ប្រសិទ្ធភាពទឹក សម្អាតសំណល់រាវ កែច្នៃនិងប្រើប្រាស់ឡើងវិញ។	៦.a.១ ទំហំហិរញ្ញប្បទានសហប្រតិបត្តិការដែលពាក់ព័ន្ធនឹងទឹកស្អាត និងអនាម័យ ដែលជាផ្នែកនៃផែនការចំណាយសម្របសម្រួលដោយរដ្ឋាភិបាល ធៀបនឹងផលិតផលក្នុងស្រុកសរុប។	គណៈកម្មាធិការនីតិសម្បទានិងអភិវឌ្ឍន៍កម្ពុជា/ក្រុមប្រឹក្សាអភិវឌ្ឍន៍កម្ពុជា។	ប្រព័ន្ធទិន្នន័យស្តីពីហិរញ្ញប្បទានសហប្រតិបត្តិការកម្ពុជា	ប្រចាំឆ្នាំ	ទំហំហិរញ្ញប្បទានសហប្រតិបត្តិការដែលពាក់ព័ន្ធនឹងទឹកស្អាតនិងអនាម័យ នៅក្នុងឆ្នាំនីមួយៗ ធៀបនឹងផលិតផលក្នុងស្រុកសរុបប្រចាំឆ្នាំ។	ទំហំហិរញ្ញប្បទានសហប្រតិបត្តិការដែលពាក់ព័ន្ធនឹងទឹកស្អាតនិងអនាម័យ នៅក្នុងឆ្នាំរាយការណ៍។	ផលិតផលក្នុងស្រុកសរុបនៅក្នុងឆ្នាំរាយការណ៍។	CDC/CRDB
គោលដៅទី៧៖ វិនិយោគផ្គត់ផ្គង់ថាមពលអគ្គិសនីមួយគ្រប់គ្រាន់ មានចីរភាព អាចទុកចិត្តបាន និងមានថ្លៃសមរម្យ សម្រាប់អ្នកប្រើប្រាស់គ្រប់ប្រភេទ។								
៧.១ ត្រឹមឆ្នាំ២០៣០ ធានាការផ្គត់ផ្គង់ថាមពលអគ្គិសនី អាចទុកចិត្តបាន និងថ្លៃសមរម្យ។	៧.១.១ សន្ទស្សន៍នៃភូមិដែលទទួលបានអគ្គិសនីដែលអាចទុកចិត្តបាន មានថ្លៃសមរម្យប្រើប្រាស់។	ក្រសួងរ៉ែនិងថាមពល	ទិន្នន័យរដ្ឋបាលក្រសួងរ៉ែ និងថាមពល ក្រសួងផែនការ វិទ្យាស្ថានជាតិស្ថិតិ។	ប្រចាំឆ្នាំ	ចំនួនភូមិដែលទទួលបានអគ្គិសនីប្រើប្រាស់ ធៀបនឹងចំនួនភូមិសរុបទូទាំងប្រទេស។	ចំនួនភូមិសរុប ដែលទទួលបានអគ្គិសនីប្រើប្រាស់ គិតត្រឹមឆ្នាំរាយការណ៍។	ចំនួនភូមិសរុបទូទាំងប្រទេសនៅក្នុងឆ្នាំ។	MME
	៧.១.២ សន្ទស្សន៍នៃខ្នងផ្ទះរបស់ប្រជាជនពលរដ្ឋដែលទទួលបានសេវាផ្គត់ផ្គង់ ទុក ចិត្តបាន មានតម្លៃសមរម្យ។	ក្រសួងរ៉ែនិងថាមពល	ទិន្នន័យរដ្ឋបាលក្រសួងរ៉ែនិងថាមពល ក្រសួងផែនការ	ប្រចាំឆ្នាំ	ផលធៀបនៃចំនួនខ្នងផ្ទះរបស់ប្រជាជនពលរដ្ឋ ដែលទទួលបានសេវាផ្គត់ផ្គង់ ទុកចិត្តបាន មានថ្លៃសមរម្យ ធៀបនឹងចំនួនខ្នងផ្ទះសរុប ទូទាំងប្រទេស	ចំនួនខ្នងផ្ទះរបស់ប្រជាជនពលរដ្ឋ ដែលទទួលបានសេវាផ្គត់ផ្គង់ ទុកចិត្តបាន មានថ្លៃសមរម្យ គិតត្រឹមដែលឆ្នាំរាយការណ៍។	ចំនួនខ្នងផ្ទះសរុប ទូទាំងប្រទេស នៅក្នុងឆ្នាំ។	MME

ចំណុចដៅ	ស្ថិតនាម	ស្ថាប័នទទួលខុសត្រូវ	ប្រភពទិន្នន័យ	វដ្តនៃទិន្នន័យ	និយមន័យ	វិធីសាស្ត្រគណនាតម្លៃស្ថិតនាម		ផ្សេងៗ
						ភាគយក	ភាគបែង	
៧.២. ត្រឹមឆ្នាំ២០៣០ បង្កើនចំណែកថាមពលកកើតឡើងវិញ ។	៧.២.១ សន្ទស្សន៍នៃការប្រើប្រាស់ថាមពលកកើតឡើងវិញ។	ក្រសួងរ៉ែនិងថាមពល	ទិន្នន័យរដ្ឋបាលក្រសួងរ៉ែនិងថាមពល	ប្រចាំឆ្នាំ	បរិមាណការប្រើប្រាស់ពីប្រភពថាមពលកកើតឡើងវិញសរុបនៅកម្ពុជា ធៀបនឹងបរិមាណថាមពលប្រើប្រាស់សរុបពីប្រភពថាមពលក្នុងស្រុកគ្រប់ប្រភេទ។	បរិមាណថាមពលកកើតឡើងវិញ នៅក្នុងឆ្នាំរាយការណ៍។	បរិមាណថាមពលប្រើប្រាស់សរុប ពីប្រភពថាមពលក្នុងស្រុកគ្រប់ប្រភេទ នៅក្នុងឆ្នាំ។	MME
៧.៣ ត្រឹមឆ្នាំ២០៣០ បង្កើនទ្វេដងនៃអត្រាធ្វើឱ្យប្រសើរឡើងនូវប្រសិទ្ធភាពថាមពល។	៧.៣.១ សន្ទស្សន៍នៃថាមពលបឋម ធៀបនឹងផលិតផលក្នុងស្រុកសរុប ។	ក្រសួងរ៉ែនិងថាមពល	ទិន្នន័យរដ្ឋបាលក្រសួងរ៉ែនិងថាមពល។	ប្រចាំឆ្នាំ	ការផ្គត់ផ្គង់ថាមពលបឋមសរុបប្រចាំឆ្នាំ ធៀបនឹងផលិតផលក្នុងស្រុកសរុប។	ការផ្គត់ផ្គង់ថាមពលចម្រុះសរុប នៅឆ្នាំរាយការណ៍។	ផលិតផលក្នុងស្រុកសរុបប្រចាំឆ្នាំ។	MME
គោលដៅទី៨៖ ធានាកំណើនសេដ្ឋកិច្ចក្រុមប្រកបដោយចីរភាពនិងបរិយាម័ន្ត មានមុខរបរពេញលេញនិងផលិតភាព និងមានការងារសមរម្យ សម្រាប់ប្រជាជនគ្រប់រូប								
៨.១ រក្សាស្ថិរភាពកំណើនសេដ្ឋកិច្ច ឱ្យស្របតាមលក្ខខណ្ឌជាតិជាពិសេសកំណើនផលិតផលក្នុងស្រុកសរុបប្រចាំឆ្នាំយ៉ាងតិច ៧% នៅកម្ពុជា។	៨.១.១ អត្រាកំណើនផលិតផលក្នុងស្រុកសរុបប្រចាំឆ្នាំ។	ក្រសួងផែនការក្រសួងសេដ្ឋកិច្ចនិងហិរញ្ញវត្ថុ	ក្រសួងផែនការក្រសួងសេដ្ឋកិច្ចនិងហិរញ្ញវត្ថុ	ប្រចាំឆ្នាំ	ផលិតផលក្នុងស្រុកសរុបក្នុងឆ្នាំរាយការណ៍ ធៀបជាមួយនឹងផលិតផលក្នុងស្រុកក្នុងឆ្នាំកន្លងទៅ។	ផលិតផលក្នុងស្រុកក្នុងឆ្នាំរាយការណ៍។	ផលិតផលក្នុងស្រុកក្នុងឆ្នាំកន្លងទៅ។	MOP/NIS MEF
៨.២ សម្រេចឱ្យបានផលិតភាពសេដ្ឋកិច្ចកម្រិតខ្ពស់ជាងមុន តាមរយៈ ការធ្វើពិពិធកម្ម ការបង្កើនកម្រិតបច្ចេកវិទ្យា និងនវានុវត្តន៍ តាមរយៈការផ្តោតការយកចិត្តទុកដាក់លើកម្រិតបច្ចេកវិទ្យា និង	៨.២.១ អត្រាកំណើននៃការចុះបញ្ជីពាណិជ្ជកម្ម។	ក្រសួងពាណិជ្ជកម្ម	ទិន្នន័យរដ្ឋបាលក្រសួងពាណិជ្ជកម្ម	ប្រចាំឆ្នាំ	អត្រាកំណើននៃការចុះបញ្ជីក្រុមហ៊ុន ដើម្បីធ្វើប្រតិបត្តិការពាណិជ្ជកម្មផ្លូវការ/ស្របច្បាប់។	ផលដករវាងចំនួនក្រុមហ៊ុនដែលបានចុះបញ្ជីពាណិជ្ជកម្ម ក្នុងឆ្នាំរាយការណ៍ នឹងឆ្នាំកន្លងទៅ។	ចំនួនក្រុមហ៊ុនដែលបានចុះបញ្ជីពាណិជ្ជកម្មនៅឆ្នាំកន្លងទៅ។	MOC
	៨.២.២ អត្រាកំណើននៃការចុះបញ្ជីម៉ាក។	ក្រសួងពាណិជ្ជកម្ម	ទិន្នន័យរដ្ឋបាលក្រសួងពាណិជ្ជកម្ម	ប្រចាំឆ្នាំ	អត្រាកំណើននៃការចុះបញ្ជីម៉ាក ដោយក្រុមហ៊ុន/ផលិតករ ដើម្បីការពារកម្មសិទ្ធិបញ្ញាតាមផ្លូវច្បាប់។	ផលដករវាងចំនួនម៉ាកដែលបានចុះបញ្ជីដោយក្រុមហ៊ុន/ផលិតករ នៅឆ្នាំរាយការណ៍ នឹងឆ្នាំកន្លងទៅ។	ចំនួនម៉ាកដែលបានចុះបញ្ជីដោយក្រុមហ៊ុន/ផលិតករ នៅឆ្នាំកន្លងទៅ។	MOC

ចំណុចដៅ	ស្ថិតនាគរ	ស្ថាប័នទទួលខុសត្រូវ	ប្រភពទិន្នន័យ	វដ្តនៃទិន្នន័យ	និយមន័យ	វិធីសាស្ត្រគណនាតម្លៃស្ថិតនាគរ		ផ្សេងៗ
						ភាគយក	ភាគបែង	
វិស័យនានាដែលផ្តល់ការងារធ្វើច្រើន។	៨.២.៣ អគ្រាកំណើនតម្លៃទំនិញនាំចេញ តាមរយៈការចេញវិញ្ញាបនបត្របញ្ជាក់ដើមកំណើតទំនិញ។	ក្រសួងពាណិជ្ជកម្ម	ទិន្នន័យរដ្ឋបាលក្រសួងពាណិជ្ជកម្ម	ប្រចាំឆ្នាំ	អគ្រាកំណើនតម្លៃទំនិញនាំចេញ តាមរយៈការចេញវិញ្ញាបនបត្របញ្ជាក់ដើមកំណើតទំនិញរបស់កម្ពុជា។	ផលដករវាងតម្លៃទំនិញនាំចេញ តាមរយៈការចេញវិញ្ញាបនបត្របញ្ជាក់ដើមកំណើតទំនិញនៅឆ្នាំរាយការណ៍ និងឆ្នាំកន្លងទៅ។	តម្លៃទំនិញនាំចេញ តាមរយៈការចេញវិញ្ញាបនបត្របញ្ជាក់ដើមកំណើតទំនិញ ឆ្នាំកន្លងទៅ។	MOC
	៨.២.៤ ការកែច្នៃប្រអប់កិវឌ្ឍផលិតផល ទាំងទំនិញនិងសេវាកម្ម ឱ្យអស់សក្តានុពល តាមទស្សនទាននៃការជំរុញចលនាកូមិ១ ផលិតផល១។							
	៨.២.៤.១ ចំនួនប្រភេទផលិតផល(ទំនិញនិងសេវាកម្ម) ដែលបានច្នៃប្រអប់កិវឌ្ឍ និង ត្រូវបានបញ្ជូលទៅក្នុងការងារជំរុញចលនាកូមិ១ ផលិតផល១	គណៈកម្មាធិការជាតិជំរុញចលនាកូមិ១ ផលិតផល១ និង ក្រសួងស្ថាប័នពាក់ព័ន្ធ	ព័ត៌មានរដ្ឋបាលគណៈកម្មាធិការជាតិជំរុញចលនាកូមិ១ផលិតផល១	ប្រចាំឆ្នាំ	ប្រភេទផលិតផលកែច្នៃប្រអប់កិវឌ្ឍដែលផលិតឡើងត្រឹមឆ្នាំរាយការណ៍ដោយប្រជាជន តាមកូមិឋានមួយច្រើនហើយផលិតផលទាំងនោះឆ្លុះបញ្ចាំងពីលក្ខណៈវប្បធម៌ប្រពៃណីតាមបែបបុរាណនិងតាមបែបសម័យទំនើបដែលផ្តល់នូវកិត្យានុភាពនិងមោទនភាពចំពោះកូមិឋានខ្លួនកំពុងរស់នៅ ហើយផលិតផលទាំងនោះ មានសក្តានុពលអាចពង្រឹងនិងពង្រីកបានទាំង	ផលបូក ប្រភេទផលិតផលកូមិ១ ផលិតផល១ ដែលបានកែច្នៃប្រអប់កិវឌ្ឍដែលបានបញ្ជូលក្នុងចលនាកូមិ១ ផលិតផល១ នៅទូទាំង២៥ រាជធានី ខេត្ត ។		OVOP

ចំណុចដៅ	សូចនាករ	ស្ថាប័នទទួលខុសត្រូវ	ប្រភពទិន្នន័យ	វដ្តនៃទិន្នន័យ	និយមន័យ	វិធីសាស្ត្រគណនាតម្លៃសូចនាករ		ផ្សេងៗ
						ភាគយក	ភាគបែង	
					បរិមាណ គុណភាព និងសោភ័ណភាពដើម្បីបង្កើនតម្លៃបន្ថែមក្នុងការជួយបង្កើនប្រាក់ចំណូលដល់ប្រជាជនហើយជាផលិតផលបានស្នើសុំចូលជាសមាជិកចលនា ភូមិមួយផលិតផលមួយនឹងត្រូវបានទទួលការយល់ព្រមពីគណៈកម្មាធិការជាតិជំរុញចលនាភូមិមួយផលិតផលមួយ			
	៨.២.៤.២ ចំនួនប្រភេទផលិតផលទំនិញនិងសេវាកម្ម ដែលបានកែច្នៃឬអភិវឌ្ឍហើយត្រូវបានលើកកម្ពស់ស្តង់ដារតាមទស្សនាទាន ភូមិ១ផលិតផល១ ពីកម្រិតទាបទៅខ្ពស់។	គណៈកម្មាធិការជាតិជំរុញចលនាភូមិ១ ផលិតផល១ និងក្រសួងស្ថាប័នពាក់ព័ន្ធ	ព័ត៌មានរដ្ឋបាលគណៈកម្មាធិការជាតិជំរុញចលនាភូមិ១ផលិតផល១	ប្រចាំឆ្នាំ	ប្រភេទផលិតផលបានកែច្នៃឬអភិវឌ្ឍត្រឹមឆ្នាំរាយការណ៍ ដែលឆ្លើយតបនឹងនិយមន័យ ខាងលើនៃចំណុច ៨.២.៤.១ និង ត្រូវបានកំណត់ស្តង់ដារ ពីកម្រិតទាបទៅខ្ពស់ដោយគណៈកម្មាធិការជាតិជំរុញចលនាភូមិ១ ផលិតផល១ ដោយយោង លើគោលនយោបាយជាតិស្តីពីការជំរុញចលនាភូមិ១ផលិតផល១	ផលបូកប្រភេទផលិតផលកែច្នៃឬអភិវឌ្ឍ ដែលបានវាស់វែងតាមការដាក់ពិន្ទុនៃកម្រិតស្តង់ដារ ភូមិ១ផលិតផល១ ពីទាបទៅខ្ពស់ នៃផលិតផល ដែលបានដាក់បញ្ចូលជាផលិតផលភូមិ១ផលិតផល១ នៅទូទាំង២៥ រាជធានី ខេត្ត។		OVOP
៨.៣ លើកកម្ពស់គោលនយោបាយតម្រង់ទិស	៨.៣.១ ចំនួនក្រុមហ៊ុនចុះបញ្ជីជាសមាជិកសភា	ក្រសួងពាណិជ្ជកម្ម	ទិន្នន័យរដ្ឋបាលក្រសួងពាណិជ្ជកម្ម	ប្រចាំឆ្នាំ	ក្រុមហ៊ុនដែលបានចុះបញ្ជី ជាសមាជិកសភា	ចំនួនក្រុមហ៊ុនចុះបញ្ជីជាសមាជិកសភាពាណិជ្ជកម្មកម្ពុជា នៅក្នុងឆ្នាំរាយការណ៍ ។		MOC

ចំណុចដៅ	សូចនាករ	ស្ថាប័នទទួលខុសត្រូវ	ប្រភពទិន្នន័យ	វដ្តនៃទិន្នន័យ	និយមន័យ	វិធីសាស្ត្រគណនាតម្លៃសូចនាករ		ផ្សេងៗ
						ភាគយក	ភាគបែង	
ការអភិវឌ្ឍ ដែលគាំទ្រសកម្មភាពផលិតកម្មបង្កើតការងារសមរម្យសហគ្រិនភាព ការថ្លែងប្រឌិតនិងនវានុវត្តន៍ និងលើកទឹកចិត្តក្នុងការចុះបញ្ជីជាផ្លូវការ និងកំណើនសហគ្រាសមីក្រូតូច និងមធ្យម រួមទាំងតាមរយៈការទទួលបានសេវាហិរញ្ញវត្ថុ។	ពាណិជ្ជកម្មកម្ពុជា ប្រចាំឆ្នាំ។				ពាណិជ្ជកម្មកម្ពុជា ប្រចាំឆ្នាំ។			
	៨.៣.២ ចំនួនអាជីវកម្មដែលទទួលបានលិខិតអនុញ្ញាតប្រកបអាជីវកម្មនៅតាមរាជធានីខេត្ត ប្រចាំឆ្នាំ។	ក្រសួងពាណិជ្ជកម្ម	ទិន្នន័យរដ្ឋបាលក្រសួងពាណិជ្ជកម្ម	ប្រចាំឆ្នាំ	ចំនួនអាជីវកម្ម ដែលបាននិងកំពុងដំណើរការប្រតិបត្តិការ តាមការអនុញ្ញាតនៅតាមរាជធានី-ខេត្ត នៅទូទាំងប្រទេស។	ចំនួនអាជីវកម្មដែលបានបង្កើតឡើង និងត្រូវបានអនុញ្ញាតឱ្យដំណើរការ នៅតាមរាជធានី-ខេត្តទូទាំងប្រទេស នៅក្នុងឆ្នាំរាយការណ៍។		MOC
	៨.៣.៣ ចំនួនសមាគមអាជីវកម្ម គិតត្រឹមឆ្នាំរាយការណ៍។	ក្រសួងពាណិជ្ជកម្ម	ទិន្នន័យរដ្ឋបាលក្រសួងពាណិជ្ជកម្ម	ប្រចាំឆ្នាំ	ចំនួនក្រុមអាជីវករដែលត្រូវបានចងក្រងដោយផ្អែកលើអាជីវករដែល មានមុខរបរក្នុងប្រភេទ ឬក្នុងវិស័យដូចគ្នា។	ចំនួនសមាគមអាជីវកម្មដែលបានបង្កើតឡើង នៅទូទាំងប្រទេស គិតត្រឹមឆ្នាំរាយការណ៍។		MOC
	៨.៣.៤ ស្ថិតិនាំចេញក្រោមប្រព័ន្ធអនុគ្រោះពាណិជ្ជកម្ម នៅក្នុងតំបន់សេដ្ឋកិច្ចពិសេស ប្រចាំឆ្នាំ។	ក្រសួងពាណិជ្ជកម្ម	ទិន្នន័យរដ្ឋបាលក្រសួងពាណិជ្ជកម្ម	ប្រចាំឆ្នាំ	តម្លៃទំនិញនាំចេញដែលស្ថិតក្រោមប្រព័ន្ធអនុគ្រោះពាណិជ្ជកម្មនៅក្នុងតំបន់សេដ្ឋកិច្ចពិសេស។	តម្លៃទំនិញនាំចេញដែលស្ថិតក្រោមប្រព័ន្ធអនុគ្រោះពាណិជ្ជកម្ម នៅក្នុងតំបន់សេដ្ឋកិច្ចពិសេស នៅក្នុងឆ្នាំរាយការណ៍។		MOC
	៨.៣.៥ ចំនួនពិព័រណ៍ពាណិជ្ជកម្ម នៅក្នុងប្រទេស ប្រចាំឆ្នាំ។	ក្រសួងពាណិជ្ជកម្ម	ទិន្នន័យរដ្ឋបាលក្រសួងពាណិជ្ជកម្ម	ប្រចាំឆ្នាំ	ចំនួនពិព័រណ៍ផលិតផលខ្មែរ នាំចេញ-នាំចូល និង ព្រឹត្តិការណ៍ពាណិជ្ជកម្មដែលបានរៀបចំឡើង ប្រចាំឆ្នាំ។	ចំនួនពិព័រណ៍ផលិតផលខ្មែរ ការនាំចេញ-នាំចូល និង ព្រឹត្តិការណ៍ពាណិជ្ជកម្ម ដែលបានរៀបចំ នៅក្នុងប្រទេសនៅក្នុងឆ្នាំរាយការណ៍។		MOC
	៨.៣.៦ ចំនួនព្រឹត្តិការណ៍តាំងបង្ហាញ ផ្សព្វផ្សាយ និងប្រឹក្សាយោបល់ លើផលិតផលខ្មែរ ដែលមាន	ក្រសួងពាណិជ្ជកម្ម	ទិន្នន័យរដ្ឋបាលក្រសួងពាណិជ្ជកម្ម	ប្រចាំឆ្នាំ	សកម្មភាពធ្វើពិធីកម្មទីផ្សារដំបូងផលិតផលសក្តានុពលខ្មែរ ដោយបង្កើនសកម្មភាពផលិតទាំងបរិមាណ និងគុណ	ចំនួន ព្រឹត្តិការណ៍នានាដែលបានរៀបចំក្នុងការតាំងផ្សព្វផ្សាយ និងប្រឹក្សាយោបល់លើផលិតផលខ្មែរ ដែលមានសក្តានុពល នៅក្នុងឆ្នាំរាយការណ៍។		MOC

ចំណុចដៅ	សូចនាករ	ស្ថាប័នទទួលខុសត្រូវ	ប្រភពទិន្នន័យ	វដ្តនៃទិន្នន័យ	និយមន័យ	វិធីសាស្ត្រគណនាតម្លៃសូចនាករ		ផ្សេងៗ
						ភាគយក	ភាគបែង	
	សក្តានុពលតាមរាជធានីខេត្ត ប្រចាំឆ្នាំ។				ភាព រួមទាំងការវេចខ្ចប់ផលិតផល មានស្តង់ដារ និង បង្កើនម៉ាកយីហោ ជាពិសេសជួយសម្របសម្រួលទីផ្សារ និង បង្កើតឱកាសស្វែងរកដៃគូពាណិជ្ជកម្មសម្រាប់ទីផ្សារក្នុងនិងក្រៅប្រទេស ដើម្បីបង្កើតការងារនិងប្រាក់ចំណូល។			
	៨.៣.៧ ចំនួនគោលនយោបាយពាណិជ្ជកម្ម រៀបចំដើម្បីអភិវឌ្ឍផលិតកម្ម គិតត្រឹមឆ្នាំនីមួយៗ។	ក្រសួងពាណិជ្ជកម្ម	ទិន្នន័យរដ្ឋបាល ក្រសួងពាណិជ្ជកម្ម	ប្រចាំឆ្នាំ	ការតាក់តែងគោលនយោបាយ ដើម្បីបង្កើនផលិតកម្ម និង ជំរុញការអភិវឌ្ឍវិស័យពាណិជ្ជកម្ម។	ចំនួនគោលនយោបាយពាណិជ្ជកម្ម ដែលបានតាក់តែងឡើងគិតត្រឹមឆ្នាំរាយការណ៍។		MOC
	៨.៣.៨ ចំនួនសកម្មភាពនៃការអនុវត្តកិច្ចការពារអ្នកប្រើប្រាស់ និងទប់ស្កាត់ការក្លែងបន្លំទំនិញផលិតកម្ម និងការប្រកួតប្រជែងមិនស្មោះត្រង់ប្រចាំឆ្នាំ។	ក្រសួងពាណិជ្ជកម្ម	ទិន្នន័យរដ្ឋបាល ក្រសួងពាណិជ្ជកម្ម	ប្រចាំឆ្នាំ	ធានាឱ្យអ្នកប្រើប្រាស់មានសុវត្ថិភាពនិងប្រសិទ្ធភាពក្នុងការប្រើប្រាស់ទំនិញនិងសេវាផលិតកម្មមានបទដ្ឋានផលិតត្រឹមត្រូវ ទំនិញមានគុណភាព ការធ្វើពាណិជ្ជកម្មមានភាពត្រឹមត្រូវ និងការគិតគូរពីផលប្រយោជន៍ទៅវិញទៅមករវាងអ្នកផលិត និងអ្នកប្រើប្រាស់។	ចំនួនសកម្មភាពនៃការចុះអនុវត្ត ក្នុងកិច្ចការការពារអ្នកប្រើប្រាស់ និងទប់ស្កាត់ការក្លែងបន្លំទំនិញ ផលិតកម្ម ការប្រកួតប្រជែងមិនស្មោះត្រង់ នៅក្នុងឆ្នាំរាយការណ៍។		MOC
	៨.៣.៩ បរិមាណអង្ករស្តុកគ្រៀមបម្រុងរបស់រាជរដ្ឋាភិបាល ប្រចាំឆ្នាំ។	ក្រសួងពាណិជ្ជកម្ម	ទិន្នន័យរដ្ឋបាលក្រសួងពាណិជ្ជកម្ម	ប្រចាំឆ្នាំ	បរិមាណអង្ករស្តុកប្រចាំឆ្នាំ សម្រាប់ប្រើប្រាស់ទៅតាមតម្រូវ	បរិមាណអង្ករស្តុកគ្រៀមបម្រុងរបស់រាជរដ្ឋាភិបាល នៅក្នុងឆ្នាំរាយការណ៍។		MOC

ចំណុចដៅ	សូចនាករ	ស្ថាប័នទទួលខុសត្រូវ	ប្រភពទិន្នន័យ	វដ្តនៃទិន្នន័យ	និយមន័យ	វិធីសាស្ត្រគណនាតម្លៃសូចនាករ		ផ្សេងៗ
						ភាគយក	ភាគបែង	
					ការចាំបាច់របស់រាជរដ្ឋាភិបាល។			
	៨.៣.១០ ចំនួនតំបន់សេដ្ឋកិច្ចពិសេស ដែលបានបង្កើតនៅតាមរាជធានីខេត្ត	ក្រុមប្រឹក្សាអភិវឌ្ឍន៍កម្ពុជា	ទិន្នន័យរដ្ឋបាល	ប្រចាំឆ្នាំ	ចំនួនតំបន់សេដ្ឋកិច្ចពិសេស ដែលត្រូវបានបង្កើតឡើង។	ចំនួនតំបន់សេដ្ឋកិច្ចពិសេសទាំងអស់ ដែលត្រូវបានបង្កើតឡើង គិតត្រឹមឆ្នាំរាយការណ៍ (តួលេខបង្ករ)។		CDC
	៨.៣.១១ ចំនួនភាពយន្តដែលត្រូវបានផលិតនៅកម្ពុជា។	ក្រសួងវប្បធម៌និងវិចិត្រសិល្បៈ	ក្រសួងវប្បធម៌និងវិចិត្រសិល្បៈ	ប្រចាំឆ្នាំ	ចំនួនភាពយន្តគ្រប់ប្រភេទ ដែលត្រូវបានផលិតប្រចាំឆ្នាំនីមួយៗនៅកម្ពុជា	ចំនួនភាពយន្តគ្រប់ប្រភេទ ដែលត្រូវបានផលិតនៅក្នុងឆ្នាំរាយការណ៍		MCFA
៨.៩ ក្រឹមឆ្នាំ២០៣០ បង្កើតនិងអនុវត្តគោលនយោបាយ សម្រាប់លើកកម្ពស់វិស័យទេសចរណ៍ ប្រកបដោយចីរភាពដែលបង្កើតការងារ និង លើកកម្ពស់វប្បធម៌ និងផលិតផលក្នុងស្រុកសរុប។	៨.៩.១ អត្រានៃការរួមចំណែកដោយផ្ទាល់ពីវិស័យទេសចរណ៍ទៅក្នុងផលិតផលក្នុងស្រុកសរុប។	ក្រសួងទេសចរណ៍	អង្កេតទេសចរណ៍	ប្រចាំឆ្នាំ	ផលបូកផ្នែកមួយនៃតម្លៃបន្ថែមសរុប (នៅថ្ងៃដើម) ដែលទទួលបានពីការប្រើប្រាស់ផ្ទៃក្នុងវិស័យទេសចរណ៍ និងតម្លៃសរុបនៃពន្ធអាករសុទ្ធលើផលិតផល និងការនាំចូលដោយរួមទាំងតម្លៃនៃរាល់ការចំណាយរបស់ភ្ញៀវ។	ចំណូលសរុបពីវិស័យទេសចរណ៍នៅក្នុងឆ្នាំ។	ផលិតផលក្នុងស្រុកសរុបប្រចាំឆ្នាំរបស់កម្ពុជា។	MOT
	៨.៩.២ សមាមាត្រនៃចំនួនកម្មករនិយោជិតបម្រើការក្នុងវិស័យទេសចរណ៍ និងចំនួនអ្នកធ្វើការសរុប។	ក្រសួងទេសចរណ៍	អង្កេតកម្លាំងពលកម្មក្នុងវិស័យទេសចរណ៍	ប្រចាំឆ្នាំ	ចំនួនកម្មករនិយោជិតបម្រើការក្នុងវិស័យទេសចរណ៍ក្នុងចំណោមចំនួនកម្មករនិយោជិតសរុបទូទាំងប្រទេស។	ចំនួនកម្មករនិយោជិត បម្រើការក្នុងវិស័យទេសចរណ៍នៅក្នុងឆ្នាំ។	ចំនួនកម្មករនិយោជិតសរុបទូទាំងប្រទេសនៅក្នុងឆ្នាំ។	MOT
៨.១០ ពង្រឹងសមត្ថភាពស្ថាប័នហិរញ្ញវត្ថុក្នុងស្រុកដើម្បីលើកកម្ពស់ និង	៨.១០.១ ចំនួនសាខានៃធនាគារពាណិជ្ជ និងម៉ាស៊ីនដកប្រាក់ស្វ័យប្រវត្តិ	ធនាគារជាតិនៃកម្ពុជា	ទិន្នន័យរដ្ឋបាល	ប្រចាំឆ្នាំ				NBC

ចំណុចដៅ	សូចនាករ	ស្ថាប័នទទួលខុសត្រូវ	ប្រភពទិន្នន័យ	វដ្តនៃទិន្នន័យ	និយមន័យ	វិធីសាស្ត្រគណនាតម្លៃសូចនាករ		ផ្សេងៗ
						ភាគយក	ភាគបែង	
ពង្រីក ការទទួលបានសេវាធនាគារ សេវាធានារ៉ាប់រង និងសេវាហិរញ្ញវត្ថុសម្រាប់ ប្រជាជនគ្រប់ៗ។	ក្នុងចំណោមប្រជាជនពេញវ័យ ១០០ ០០០នាក់។							
	៨.១០.១.១ ចំនួនសាខារបស់ធនាគារពាណិជ្ជនិងគ្រឹះស្ថានមីក្រូហិរញ្ញវត្ថុ ក្នុងចំណោមប្រជាជនពេញវ័យ ១០០ ០០០នាក់។	ធនាគារជាតិនៃកម្ពុជា	ទិន្នន័យរដ្ឋបាល	ប្រចាំឆ្នាំ	ចំនួនសាខាធនាគារពាណិជ្ជនិងគ្រឹះស្ថានមីក្រូហិរញ្ញវត្ថុសរុបក្នុងប្រទេស ដែលប្រើប្រាស់ក្នុងចំណោមប្រជាជនពេញវ័យ ១០០ ០០០នាក់។	ចំនួនសាខារបស់គ្រឹះស្ថានធនាគារនិងហិរញ្ញវត្ថុសរុបទូទាំងប្រទេស ក្នុងឆ្នាំរាយការណ៍ គុណនឹង ១០០ ០០០។	ចំនួនប្រជាជនពេញវ័យសរុបទូទាំងប្រទេស ក្នុងឆ្នាំរាយការណ៍។	NBC
	៨.១០.១.២ ចំនួនម៉ាស៊ីនដកប្រាក់ស្វ័យប្រវត្តិ ក្នុងចំណោមប្រជាជនពេញវ័យ ១០០ ០០០នាក់។	ធនាគារជាតិនៃកម្ពុជា	ទិន្នន័យរដ្ឋបាល	ប្រចាំឆ្នាំ	ចំនួនម៉ាស៊ីនដកប្រាក់ស្វ័យប្រវត្តិសរុប ក្នុងប្រទេស ដែលប្រើប្រាស់ ក្នុងចំណោមប្រជាជនពេញវ័យ ១០០ ០០០នាក់។	ចំនួនម៉ាស៊ីនដកប្រាក់ស្វ័យប្រវត្តិសរុបក្នុងប្រទេស ក្នុងឆ្នាំរាយការណ៍ គុណ ១០០ ០០០។	ចំនួនប្រជាជនពេញវ័យសរុបទូទាំងប្រទេស ក្នុងឆ្នាំរាយការណ៍។	NBC
	៨.១០.២ ភាគរយនៃចំនួនប្រជាជនពេញវ័យអាយុ ១៨ឆ្នាំឡើង ដែលមានគណនីនៅធនាគារ ឬគ្រឹះស្ថានហិរញ្ញវត្ថុផ្សេងទៀត ឬអ្នកផ្តល់សេវារូបិយវត្ថុចល័ត។	ធនាគារជាតិនៃកម្ពុជា	ទិន្នន័យរដ្ឋបាល	ប្រចាំឆ្នាំ				
៨.១០.២.១ ភាគរយនៃចំនួនប្រជាជនពេញវ័យអាយុ ១៨ឆ្នាំឡើង ដែលមានគណនីនៅធនាគារ ឬគ្រឹះស្ថានហិរញ្ញវត្ថុផ្សេងទៀត។	ធនាគារជាតិនៃកម្ពុជា	ទិន្នន័យរដ្ឋបាល	ប្រចាំឆ្នាំ		ភាគរយនៃចំនួនប្រជាជនពេញវ័យអាយុ ១៨ឆ្នាំឡើង ដែលមានគណនីនៅធនាគារ ឬគ្រឹះស្ថានហិរញ្ញវត្ថុផ្សេងទៀត។	ចំនួនប្រជាជនពេញវ័យអាយុ ១៨ឆ្នាំឡើង ដែលមានគណនីនៅធនាគារ ឬគ្រឹះស្ថានហិរញ្ញវត្ថុផ្សេងទៀត ក្នុងឆ្នាំរាយការណ៍។	ចំនួនប្រជាជនពេញវ័យសរុបទូទាំងប្រទេស ក្នុងឆ្នាំរាយការណ៍។	NBC

ចំណុចដៅ	សូចនាករ	ស្ថាប័នទទួលខុសត្រូវ	ប្រភពទិន្នន័យ	វដ្តនៃទិន្នន័យ	និយមន័យ	វិធីសាស្ត្រគណនាតម្លៃសូចនាករ		ផ្សេងៗ
						ភាគយក	ភាគបែង	
	៨.១០.២.២ ភាគរយនៃប្រជាជនពេញវ័យ អាយុ ១៨ឆ្នាំឡើង ដែលមានគណនីនៅ អ្នកផ្តល់សេវារូបិយវត្ថុចល័ត។	ធនាគារជាតិនៃកម្ពុជា	ទិន្នន័យរដ្ឋបាល	ប្រចាំឆ្នាំ	ភាគរយនៃចំនួនប្រជាជនពេញវ័យ អាយុ១៨ឆ្នាំឡើង ដែលមានគណនីនៅ អ្នកផ្តល់សេវារូបិយវត្ថុចល័ត។	ចំនួនប្រជាជនពេញវ័យ អាយុ១៨ឆ្នាំឡើង ដែលមានគណនីនៅ អ្នកផ្តល់សេវារូបិយវត្ថុចល័ត នៅក្នុងឆ្នាំរាយការណ៍។	ចំនួនប្រជាជនពេញវ័យសរុបទូទាំងប្រទេស នៅឆ្នាំរាយការណ៍។	NBC
៨.a បង្កើនហិរញ្ញប្បទានសម្រាប់គាំទ្រវិស័យពាណិជ្ជកម្មសម្រាប់ប្រទេសកម្ពុជា តាមរយៈក្របខ័ណ្ឌលើកកម្ពស់ការធ្វើសមាហរណកម្មសម្រាប់ជំនួយបច្ចេកទេសពាក់ព័ន្ធនឹងពាណិជ្ជកម្ម។	៨.a.១ ការប្តេជ្ញានិងផ្តល់ហិរញ្ញប្បទានសហប្រតិបត្តិការសម្រាប់វិស័យពាណិជ្ជកម្ម។	គណៈកម្មាធិការនីតិសម្បទានិងអភិវឌ្ឍន៍កម្ពុជា /ក្រុមប្រឹក្សាអភិវឌ្ឍន៍កម្ពុជា	ប្រព័ន្ធទិន្នន័យស្តីពីហិរញ្ញប្បទានសហប្រតិបត្តិការកម្ពុជា	ប្រចាំឆ្នាំ	ទំហំនៃការបើកផ្តល់ហិរញ្ញប្បទានសហប្រតិបត្តិការ ដែលបានផ្តល់សម្រាប់វិស័យពាណិជ្ជកម្មធៀបនឹងផលិតផលក្នុងស្រុកសរុប នៅក្នុងឆ្នាំណាមួយកំណត់។	ទំហំចំណាយនៃហិរញ្ញប្បទានសហប្រតិបត្តិការ ដែលបានផ្តល់សម្រាប់វិស័យពាណិជ្ជកម្ម នៅក្នុងឆ្នាំរាយការណ៍។	ផលិតផលក្នុងស្រុកសរុប នៅក្នុងឆ្នាំរាយការណ៍។	CDC/CRDB
	៨.a.២ បរិមាណថវិកាប្រើប្រាស់សម្រាប់អនុវត្តគម្រោងស្របតាមកម្មវិធី “អភិក្រមគ្របដណ្តប់លើវិស័យពាណិជ្ជកម្ម” (Trade SWAp) ប្រចាំឆ្នាំ។	ក្រសួងពាណិជ្ជកម្ម	ទិន្នន័យរដ្ឋបាលក្រសួងពាណិជ្ជកម្ម	ប្រចាំឆ្នាំ	បរិមាណថវិកាប្រចាំឆ្នាំសម្រាប់ប្រើប្រាស់ក្នុងការអនុវត្តគម្រោងស្របតាមកម្មវិធី “អភិក្រមគ្របដណ្តប់លើវិស័យពាណិជ្ជកម្ម”។	បរិមាណថវិកាសរុបប្រើប្រាស់ នៅឆ្នាំរាយការណ៍ សម្រាប់អនុវត្តគម្រោង ស្របតាមកម្មវិធី “អភិក្រមគ្របដណ្តប់លើវិស័យពាណិជ្ជកម្ម” នៅឆ្នាំរាយការណ៍។		MOC
គោលដៅទី៩៖ កសាងហេដ្ឋារចនាសម្ព័ន្ធដែលធន់នឹងការប្រែប្រួលអាកាសធាតុ លើកកម្ពស់ឧស្សាហូមនីយកម្មប្រកបដោយចីរភាពនិងបរិយាប័ន្ននិងលើកកម្ពស់និរន្តរភាព។								
៩.១ អភិវឌ្ឍហេដ្ឋារចនាសម្ព័ន្ធដែលមានគុណភាព អាចជឿជាក់បាន ធន់នឹងការប្រែប្រួលអាកាសធាតុ និងចីរភាពរួមទាំង ហេដ្ឋារចនាសម្ព័ន្ធតំបន់និងឆ្នងកាត់ព្រំដែន	៩.១.១ បរិមាណទំនិញឆ្លងកាត់ព្រំដែនប្រចាំឆ្នាំ។	ក្រសួងសាធារណៈការ និងដឹកជញ្ជូន	ក្រសួងសាធារណៈការ និងដឹកជញ្ជូន	ប្រចាំឆ្នាំ	បរិមាណទំនិញសរុបដែលឆ្លងកាត់ព្រំដែននៅក្នុងឆ្នាំនីមួយៗ។	បរិមាណទំនិញជាក់ស្តែងសរុប ដែលឆ្លងកាត់ព្រំដែននៅក្នុងឆ្នាំរាយការណ៍។		MPWT
	បរិមាណទំនិញឆ្លងកាត់ព្រំដែនស្វយ័តក្រុងព្រះសីហនុ ប្រចាំឆ្នាំ	ក្រសួងសាធារណៈការ និងដឹកជញ្ជូន	ក្រសួងសាធារណៈការ និងដឹកជញ្ជូន	ប្រចាំឆ្នាំ	បរិមាណទំនិញសរុបដែលឆ្លងកាត់ព្រំដែនស្វយ័តក្រុងព្រះសីហនុនៅក្នុងឆ្នាំនីមួយៗ។	បរិមាណទំនិញជាក់ស្តែងសរុប ដែលឆ្លងកាត់ព្រំដែនស្វយ័តក្រុងព្រះសីហនុ នៅក្នុងឆ្នាំរាយការណ៍។		MPWT

ចំណុចដៅ	សូចនាករ	ស្ថាប័នទទួលខុសត្រូវ	ប្រភពទិន្នន័យ	វដ្តនៃទិន្នន័យ	និយមន័យ	វិធីសាស្ត្រគណនាតម្លៃសូចនាករ		ផ្សេងៗ
						ភាគយក	ភាគបែង	
ប្រទេស ដើម្បីគាំទ្រដល់ការអភិវឌ្ឍសេដ្ឋកិច្ចនិងលើកកម្ពស់កម្រិតជីវភាពរស់នៅរបស់ប្រជាជន ជាមួយនឹងការផ្តោតការយកចិត្តទុកដាក់លើការទទួលបានដោយសមរម្យនិងសមធម៌ សម្រាប់ប្រជាជនគ្រប់រូប។	បរិមាណទំនិញឆ្លងកាត់កំពង់ផែស្វយ័តភ្នំពេញ ប្រចាំឆ្នាំ	ក្រសួងសាធារណៈការ និងដឹកជញ្ជូន	ក្រសួងសាធារណការ និងដឹកជញ្ជូន	ប្រចាំឆ្នាំ	បរិមាណទំនិញសរុប ដែលឆ្លងកាត់កំពង់ផែស្វយ័តភ្នំពេញ នៅក្នុងឆ្នាំនីមួយៗ។	បរិមាណទំនិញជាក់ស្តែងសរុប ដែលឆ្លងកាត់កំពង់ផែស្វយ័តភ្នំពេញ នៅក្នុងឆ្នាំរាយការណ៍។		MPWT
	៩.១.២ ចំនួនអ្នកដំណើរតាមផ្លូវអាកាស (ក្នុងស្រុក និងអន្តរជាតិ) ។	រដ្ឋលេខាធិការដ្ឋានអាកាសចរណ៍ស៊ីវិលកម្ពុជា	ទិន្នន័យរដ្ឋបាលរដ្ឋលេខាធិការដ្ឋានអាកាសចរណ៍ស៊ីវិលកម្ពុជា	ប្រចាំឆ្នាំ	ចំនួនអ្នកដំណើរចេញចូលកម្ពុជា តាមជើងហោះហើរក្នុងស្រុកនិងអន្តរជាតិ នៅក្នុងឆ្នាំនីមួយៗ។	ចំនួនអ្នកដំណើរចេញចូលកម្ពុជាតាមជើងហោះហើរក្នុងស្រុក និងជើងហោះហើរ អន្តរជាតិ។		SSCA
	អ្នកដំណើរក្នុងស្រុក	រដ្ឋលេខាធិការដ្ឋានអាកាសចរណ៍ស៊ីវិលកម្ពុជា	ទិន្នន័យរដ្ឋបាលរដ្ឋលេខាធិការដ្ឋានអាកាសចរណ៍ស៊ីវិលកម្ពុជា	ប្រចាំឆ្នាំ	ចំនួនអ្នកដំណើរ ដែលធ្វើដំណើរតាមជើងហោះហើរក្នុងស្រុក នៅក្នុងឆ្នាំ។	ចំនួនអ្នកដំណើរ ដែលបានធ្វើដំណើរតាមជើងហោះហើរក្នុងស្រុក នៅក្នុងឆ្នាំរាយការណ៍។		SSCA
	អ្នកដំណើរអន្តរជាតិ	រដ្ឋលេខាធិការដ្ឋានអាកាសចរណ៍ស៊ីវិលកម្ពុជា	ទិន្នន័យរដ្ឋបាលរដ្ឋលេខាធិការដ្ឋានអាកាសចរណ៍ស៊ីវិលកម្ពុជា	ប្រចាំឆ្នាំ	ចំនួនអ្នកដំណើរចេញចូលកម្ពុជានៅក្នុងឆ្នាំ តាមជើងហោះហើរអន្តរជាតិ នៅក្នុងឆ្នាំ។	ចំនួនអ្នកដំណើរ ដែលបានធ្វើដំណើរចេញចូលកម្ពុជា តាមជើងហោះហើរអន្តរជាតិ នៅក្នុងឆ្នាំរាយការណ៍។		SSCA
	៩.១.៣ បរិមាណទំនិញដឹកជញ្ជូនតាមផ្លូវអាកាស (ក្នុងស្រុកនិងអន្តរជាតិ) ។	រដ្ឋលេខាធិការដ្ឋានអាកាសចរណ៍ស៊ីវិលកម្ពុជា	ទិន្នន័យរដ្ឋបាលរដ្ឋលេខាធិការដ្ឋានអាកាសចរណ៍ស៊ីវិលកម្ពុជា	ប្រចាំឆ្នាំ	បរិមាណទំនិញសរុប ដឹកជញ្ជូនតាមជើងហោះហើរក្នុងស្រុកនិងអន្តរជាតិនៅក្នុងឆ្នាំនីមួយៗ។	បរិមាណទំនិញសរុប ដែលបានដឹកជញ្ជូនតាមជើងហោះហើរក្នុងស្រុកនិងជើងហោះហើរអន្តរជាតិ នៅក្នុងឆ្នាំរាយការណ៍។		SSCA
	បរិមាណទំនិញដឹកជញ្ជូនក្នុងស្រុក	រដ្ឋលេខាធិការដ្ឋានអាកាសចរណ៍ស៊ីវិលកម្ពុជា	ទិន្នន័យរដ្ឋបាលរដ្ឋលេខាធិការដ្ឋានអាកាសចរណ៍ស៊ីវិលកម្ពុជា	ប្រចាំឆ្នាំ	បរិមាណទំនិញសរុប ដឹកជញ្ជូន តាមជើងហោះហើរក្នុងស្រុក នៅក្នុងឆ្នាំនីមួយៗ។	បរិមាណទំនិញសរុប ដែលបានដឹកជញ្ជូនតាមជើងហោះហើរក្នុងស្រុក នៅក្នុងឆ្នាំរាយការណ៍។		SSCA
	បរិមាណទំនិញដឹកជញ្ជូនអន្តរជាតិ	រដ្ឋលេខាធិការដ្ឋានអាកាសចរណ៍ស៊ីវិលកម្ពុជា	ទិន្នន័យរដ្ឋបាលរដ្ឋលេខាធិការដ្ឋានអាកាសចរណ៍ស៊ីវិលកម្ពុជា	ប្រចាំឆ្នាំ	បរិមាណទំនិញសរុប ដឹកជញ្ជូន តាមជើងហោះហើរអន្តរជាតិ នៅក្នុងឆ្នាំនីមួយៗ។	បរិមាណទំនិញសរុប ដែលបានដឹកជញ្ជូនតាមជើងហោះហើរអន្តរជាតិ នៅក្នុងឆ្នាំរាយការណ៍។		SSCA

តារាងទី១៖ បញ្ជីកែសម្រួលចំណុចដៅ និងសូចនាករ របស់គោលដៅអភិវឌ្ឍប្រកបដោយចីរភាពកម្ពុជា តាមគោលដៅនីមួយៗ

ចំណុចដៅ	ស្ថិតនាម	ស្ថាប័នទទួលខុសត្រូវ	ប្រភពទិន្នន័យ	វដ្តនៃទិន្នន័យ	និយមន័យ	វិធីសាស្ត្រគណនាតម្លៃស្ថិតនាម		ផ្សេងៗ
						ភាគយក	ភាគបែង	
	៩.១.៤ បរិមាណទំនិញដឹកជញ្ជូន និងចំនួនអ្នកដំណើរធ្វើដំណើរតាមផ្លូវដែក។							MPWT
	បរិមាណទំនិញសរុបដឹកជញ្ជូនតាមផ្លូវដែក	ក្រសួងសាធារណការ និងដឹកជញ្ជូន	ក្រសួងសាធារណការ និងដឹកជញ្ជូន	ប្រចាំឆ្នាំ	បរិមាណទំនិញសរុបដែលបានដឹកជញ្ជូនតាមផ្លូវដែក នៅក្នុងឆ្នាំនីមួយៗ។	បរិមាណទំនិញសរុបដែលបានដឹកជញ្ជូនតាមផ្លូវដែក នៅក្នុងឆ្នាំរាយការណ៍។		MPWT
	ចំនួនអ្នកដំណើរសរុបធ្វើដំណើរតាមផ្លូវដែក	ក្រសួងសាធារណការ និងដឹកជញ្ជូន	ក្រសួងសាធារណការ និងដឹកជញ្ជូន	ប្រចាំឆ្នាំ	ចំនួនអ្នកដំណើរសរុបដែលបានធ្វើដំណើរតាមផ្លូវដែក នៅក្នុងឆ្នាំនីមួយៗ។	ចំនួនអ្នកដំណើរសរុបដែលបានធ្វើដំណើរតាមផ្លូវដែក នៅក្នុងឆ្នាំរាយការណ៍។		MPWT
៩.២ លើកកម្ពស់ឧស្សាហូបនីយកម្មប្រកបដោយបរិយាប័ន្ននិងចីរភាព និងត្រឹមឆ្នាំ២០៣០ បង្កើនឱ្យបានច្រើន ឧស្សាហកម្មដែលរួមចំណែក បង្កើតការងារនិងផលិតផលក្នុងស្រុកសរុប ឱ្យស្របតាមកាលៈទេសៈជាតិ និងបង្កើនការរួមចំណែកនេះទ្វេដង នៅក្នុងបណ្តាប្រទេសដែលមានការអភិវឌ្ឍតិចតួច។	៩.២.១ សមាមាត្រនៃចំនួននិយោជិតកម្ពុជាក្នុងវិស័យសហគ្រាសកម្ពុជានិយមសាល ធៀបនឹងចំនួនការងារសរុបក្នុងប្រទេស។	ក្រសួងឧស្សាហកម្ម វិទ្យាសាស្ត្រ បច្ចេកវិទ្យា និងនវានុវត្តន៍	ទិន្នន័យរដ្ឋបាលក្រសួងក្រសួងឧស្សាហកម្ម វិទ្យាសាស្ត្រ បច្ចេកវិទ្យា និងនវានុវត្តន៍	ប្រចាំឆ្នាំ	ផលធៀបនៃចំនួនបុគ្គលិកកម្ពុជាក្នុងវិស័យសហគ្រាសកម្ពុជានិយមសាល ធៀបនឹងចំនួនការងារសរុបក្នុងប្រទេស។	ចំនួនបុគ្គលិកកម្ពុជាសរុបក្នុងវិស័យសហគ្រាសកម្ពុជានិយមសាល នៅក្នុងឆ្នាំរាយការណ៍។	ចំនួនការងារសរុបក្នុងប្រទេសនៅក្នុងឆ្នាំរាយការណ៍។	MISTI
៩.៣ បង្កើនលទ្ធភាពរបស់សហគ្រាសឧស្សាហកម្មធុនតូចនិងសហគ្រាសដទៃទៀត ជាពិសេសនៅក្នុងប្រទេស	៩.៣.១ ទំហំឥណទានទៅកាន់វិស័យកម្ពុជានិយមសាល ដែលត្រូវបានផ្តល់ដោយគ្រឹះស្ថានធនាគារនិងហិរញ្ញវត្ថុ។	ធនាគារជាតិនៃកម្ពុជា	ទិន្នន័យរដ្ឋបាល	ប្រចាំឆ្នាំ	ទំហំឥណទានទៅកាន់វិស័យកម្ពុជានិយមសាលដែលផ្តល់ដោយគ្រឹះស្ថានធនាគារនិងហិរញ្ញវត្ថុ។	ទំហំឥណទានទៅកាន់វិស័យកម្ពុជានិយមសាល ដែលបានផ្តល់ដោយគ្រឹះស្ថានធនាគារនិងហិរញ្ញវត្ថុ នៅក្នុងឆ្នាំរាយការណ៍		NBC

ចំណុចដៅ	ស្ថិតិភាព	ស្ថាប័នទទួលខុសត្រូវ	ប្រភពទិន្នន័យ	វដ្តនៃទិន្នន័យ	និយមន័យ	វិធីសាស្ត្រគណនាតម្លៃស្ថិតិភាព		ផ្សេងៗ
						ភាគយក	ភាគបែង	
កំពុងអភិវឌ្ឍន៍ ដើម្បីទទួលបានសេវាហិរញ្ញវត្ថុក្នុងតម្លៃសមរម្យ និងការធ្វើសមាហរណកម្មទៅក្នុងខ្សែចង្វាក់តម្លៃ និងទីផ្សារ។								
៩.៥ លើកកម្ពស់ការស្រាវជ្រាវវិទ្យាសាស្ត្របង្កើនសមត្ថភាពបច្ចេកវិទ្យារបស់វិស័យឧស្សាហកម្មនៅគ្រប់ប្រទេស ជាពិសេស បណ្តាប្រទេសកំពុងអភិវឌ្ឍ ក្នុងនោះ ត្រឹមឆ្នាំ២០៣០ លើកទឹកចិត្តនវានុវត្តន៍និងបង្កើនចំនួននៃពលករស្រាវជ្រាវនិងការអភិវឌ្ឍ ក្នុងប្រជាជន១លាននាក់ និងការចំណាយដល់ការស្រាវជ្រាវនិងការអភិវឌ្ឍ ផ្នែកសាធារណៈនិងឯកជន។	៩.៥.១ សមាមាត្រនៃចំណាយលើការស្រាវជ្រាវនិងអភិវឌ្ឍធៀបនឹងផលិតផលក្នុងស្រុកសរុប។	ក្រុមប្រឹក្សាជាតិវិទ្យាសាស្ត្រ បច្ចេកវិទ្យា និងនវានុវត្តន៍	ការអង្កេតថ្នាក់ជាតិស្តីពីការស្រាវជ្រាវនិងការអភិវឌ្ឍ។	៥ឆ្នាំ	សរុប (ផ្ទៃក្នុង/ក្នុងស្រុក) នៃចំណាយលើការស្រាវជ្រាវនិងការអភិវឌ្ឍក្នុងរយៈពេលអនុវត្តមួយ ធៀបនឹងផលិតផលក្នុងស្រុកសរុបក្នុងរយៈពេលដូចគ្នា។	សរុប (ផ្ទៃក្នុង/ក្នុងស្រុក) នៃចំណាយលើការស្រាវជ្រាវនិងការអភិវឌ្ឍនៅក្នុងឆ្នាំរាយការណ៍។	ផលិតផលក្នុងស្រុកសរុប ក្នុងរយៈពេលដូចគ្នា។	GS-NSTIC/MISTI
៩.a សម្របសម្រួលឱ្យមានការអភិវឌ្ឍហេដ្ឋារចនាសម្ព័ន្ធដែលមានភាពបន្ត និងប្រកបដោយចីរភាព នៅក្នុងបណ្តាប្រទេសកំពុងអភិវឌ្ឍន៍ តាមរយៈការលើក	៩.a.១ ការគាំទ្រផ្លូវការសរុបពីអន្តរជាតិ (ជំនួយអភិវឌ្ឍផ្លូវការ និងលំហូរផ្លូវការផ្សេងទៀត) ដល់ការកសាងនិងជួសជុលហេដ្ឋារចនាសម្ព័ន្ធ។	គណៈកម្មាធិការនីតិសម្បទានិងអភិវឌ្ឍន៍កម្ពុជា។	ប្រព័ន្ធទិន្នន័យស្តីពីហិរញ្ញប្បទានសហប្រតិបត្តិការកម្ពុជា	ប្រចាំឆ្នាំ	ទំហំនៃការបើកផ្តល់ជំនួយអភិវឌ្ឍផ្លូវការនិងលំហូរផ្លូវការផ្សេងទៀតដល់ការកសាងនិងជួសជុលហេដ្ឋារចនាសម្ព័ន្ធធៀបនឹង ផលិតផល	ទំហំនៃការបើកផ្តល់ ហិរញ្ញប្បទានសហប្រតិបត្តិការដល់ការកសាងនិងជួសជុល ហេដ្ឋារចនាសម្ព័ន្ធនៅក្នុងឆ្នាំ។	ផលិតផលក្នុងស្រុកសរុប នៅក្នុងឆ្នាំ។	CRDB/CDC

ចំណុចដៅ	ស្ថិតនាម	ស្ថាប័នទទួលខុសត្រូវ	ប្រភពទិន្នន័យ	វដ្តនៃទិន្នន័យ	និយមន័យ	វិធីសាស្ត្រគណនាតម្លៃស្ថិតនាម		ផ្សេងៗ
						ភាគយក	ភាគបែង	
កម្មសំភារគាំទ្រហិរញ្ញវត្ថុ បច្ចេកវិទ្យានិង បច្ចេកទេស ដល់បណ្តាប្រទេស នៅទ្វីបអាហ្វ្រិក បណ្តាប្រទេសដែលមានការអភិវឌ្ឍន៍តិចតួច បណ្តាប្រទេសដែលពុំមានព្រំដែនជាប់សមុទ្រកំពុងអភិវឌ្ឍន៍ និងបណ្តារដ្ឋដែនកោះ តូចៗកំពុងអភិវឌ្ឍន៍។					ក្នុងស្រុកសរុបប្រចាំឆ្នាំ។			
៩.០ បង្កើនឱ្យបានច្រើន ការទទួលបានសេវាទូរគមនាគមន៍ បច្ចេកវិទ្យា គមនាគមន៍និងព័ត៌មាន និងខិតខំប្រឹងប្រែងផ្តល់ នូវការទទួលបានឱ្យបាន សមរម្យនិងជាសកលនូវ សេវាអ៊ីនធឺណិតនៅប្រទេសកម្ពុជា។	៩.០.១ សមាមាត្រនៃប្រជាជនប្រើប្រាស់សេវាអ៊ីនធឺណិត (ចល័ត និង អចល័ត) ។	ក្រសួងប្រៃសណីយ៍និង ទូរគមនាគមន៍។	ទិន្នន័យរដ្ឋបាលក្រសួង ប្រៃសណីយ៍និងទូរគមនាគមន៍។	ប្រចាំឆ្នាំ	ចំនួនប្រជាជនដែលបានប្រើប្រាស់សេវាអ៊ីនធឺណិតសរុប(ចល័តនិងអចល័ត) នៅទូទាំងប្រទេសក្នុងចំណោមប្រជាជនទាំងអស់ ដោយរាប់បញ្ចូលទាំងការប្រើប្រាស់តាមកុំព្យូទ័រ ឬតាមឧបករណ៍មួយចំនួនដូចជាទូរស័ព្ទដៃ តាប្លេត , ទូរទស្សន៍ឆ្លាត វៃ និងឧបករណ៍អេឡិចត្រូនិចផ្សេងៗដែលអាចភ្ជាប់សេវាអ៊ីនធឺណិតបាន	ចំនួនប្រជាជនដែលបានប្រើប្រាស់សេវាអ៊ីនធឺណិតសរុប (ចល័តនិងអចល័ត) នៅទូទាំងប្រទេស នៅក្នុងឆ្នាំរាយការណ៍។	ចំនួនប្រជាជនសរុបទូទាំងប្រទេស នៅក្នុងឆ្នាំរាយការណ៍	MPTC
គោលដៅទី១០៖ ភាគបន្ថយវិសមភាពនៅក្នុងប្រទេស និងក្នុងចំណោមបណ្តារប្រទេសនានា។								
១០.១ ត្រឹមឆ្នាំ២០៣០ សម្រេចឱ្យបានចំណូល របស់ប្រជាជនចំនួន	១០.១.១ អត្រាកំណើននៃ ការប្រើប្រាស់របស់មនុស្ស ម្នាក់ ក្នុងគ្រួសារ ដែលស្ថិត	ក្រសួងផែនការ	អង្កេតសេដ្ឋកិច្ច សង្គម កិច្ច កម្ពុជា	រៀងរាល់ ២ឆ្នាំ	ការប្រើប្រាស់មធ្យម របស់មនុស្សម្នាក់ ក្នុង គ្រួសារ ដែលស្ថិតក្នុង	ផលដករវាង ការប្រើប្រាស់ មធ្យមរបស់មនុស្សម្នាក់ ក្នុងគ្រួសារ ដែលស្ថិតក្នុង	ការប្រើប្រាស់មធ្យមរបស់ មនុស្សម្នាក់ ក្នុងគ្រួសារដែល ស្ថិតក្នុងសកភាគប្រជាជនទី	MOP

ចំណុចដៅ	ស្ថិតនាករ	ស្ថាប័នទទួលខុសត្រូវ	ប្រភពទិន្នន័យ	វដ្តនៃទិន្នន័យ	និយមន័យ	វិធីសាស្ត្រគណនាតម្លៃស្ថិតនាករ		ផ្សេងៗ
						ភាគយក	ភាគបែង	
៤០% នៃប្រជាជនទាំងអស់ ដែលមានចំណូលទាបជាងគេនូវកំណើនជាបន្តបន្ទាប់និងដោយចីរភាពក្នុងអត្រាខ្ពស់ជាងកម្រិតមធ្យមរបស់ជាតិ។	ក្នុងក្រុមសកភាគប្រជាជនទី៤០។				សកភាគប្រជាជនទី៤០ ដែលមានការប្រើប្រាស់ទាបជាងគេ ក្នុងឆ្នាំរាយការណ៍ ធៀបនឹងការប្រើប្រាស់មធ្យមរបស់មនុស្សម្នាក់ ក្នុងគ្រួសារដែលស្ថិតក្នុងសកភាគប្រជាជនទី៤០ ដែលមានការប្រើប្រាស់ទាបជាងគេ ក្នុងឆ្នាំកន្លងទៅ។	សកភាគប្រជាជនទី៤០ ដែលមានការប្រើប្រាស់ទាបជាងគេ ក្នុងឆ្នាំរាយការណ៍ ជាមួយនឹង ការប្រើប្រាស់មធ្យមរបស់មនុស្សម្នាក់ ក្នុងគ្រួសារដែលស្ថិតក្នុងសកភាគប្រជាជនទី៤០ ដែលមានការប្រើប្រាស់ទាបជាងគេ ក្នុងឆ្នាំកន្លងទៅ។	៤០ ដែលមានការប្រើប្រាស់ទាបជាងគេ ក្នុងឆ្នាំកន្លងទៅ។	
	១០.១.២ អត្រាកំណើននៃការប្រើប្រាស់របស់មនុស្សម្នាក់ ក្នុងចំណោមគ្រួសារប្រជាជនទូទៅ។	ក្រសួងផែនការ	អង្កេតសេដ្ឋកិច្ច សង្គម កិច្ចកម្ពុជា	រៀងរាល់ ២ឆ្នាំ	ការប្រើប្រាស់មធ្យមរបស់មនុស្សម្នាក់ ក្នុងគ្រួសារប្រជាជនទូទៅ ក្នុងឆ្នាំរាយការណ៍ ធៀបនឹងការប្រើប្រាស់មធ្យមរបស់មនុស្សម្នាក់ ក្នុងគ្រួសារប្រជាជនទូទៅ ក្នុងឆ្នាំកន្លងទៅ។	ផលជករវាង ការប្រើប្រាស់មធ្យមរបស់មនុស្សម្នាក់ ក្នុងគ្រួសារប្រជាជនទូទៅ ក្នុងឆ្នាំរាយការណ៍ ជាមួយនឹង ការប្រើប្រាស់មធ្យមរបស់មនុស្សម្នាក់ ក្នុងគ្រួសារប្រជាជនទូទៅ ក្នុងឆ្នាំកន្លងទៅ។	ការប្រើប្រាស់មធ្យមរបស់មនុស្សម្នាក់ ក្នុងគ្រួសារប្រជាជនទូទៅ ក្នុងឆ្នាំកន្លងទៅ។	MOP
១០.២ ត្រឹមឆ្នាំ២០៣០ ផ្តល់ភាពអង់អាចនិងជំរុញវិយាបន្តសង្គមសេដ្ឋកិច្ច និងនយោបាយសម្រាប់ប្រជាជនគ្រប់រូបដោយមិនគិតពីស្ថានភាពអាយុ ភេទ ការបាត់បង់សមត្ថភាពពលកម្ម ពូជសាសន៍ ជនជាតិភាគតិច ជនជាតិដើម សាសនា ឬ	១០.២.១ សមាមាត្រនៃប្រជាជនកម្ពុជា ដែលរស់នៅក្រោម ៥០% នៃមេដ្ឋាននៃការប្រើប្រាស់ គិតតាម អាយុ ភេទ និងពិការភាព។	ក្រសួងផែនការ	អង្កេតសេដ្ឋកិច្ច សង្គម កិច្ចកម្ពុជា	រៀងរាល់ ២ឆ្នាំ	ចំនួនប្រជាជនកម្ពុជា ដែលរស់នៅក្រោម ៥០ ភាគរយនៃ មេដ្ឋានការប្រើប្រាស់ ធៀបនឹង ចំនួនប្រជាជន ក្នុងឆ្នាំជាក់លាក់ណាមួយ។	ចំនួនប្រជាជនកម្ពុជា ដែលរស់នៅក្រោម ៥០ភាគរយ នៃមេដ្ឋានការប្រើប្រាស់ គិតតាម ភេទ ក្រុមអាយុ និងពិការភាព ក្នុងឆ្នាំរាយការណ៍។	ចំនួនប្រជាជនកម្ពុជា តាម ភេទ ក្រុមអាយុ និងពិការភាព នៅក្នុងឆ្នាំរាយការណ៍។	MOP

ចំណុចដៅ	ស្ថិតនាម	ស្ថាប័នទទួលខុសត្រូវ	ប្រភពទិន្នន័យ	វដ្តនៃទិន្នន័យ	និយមន័យ	វិធីសាស្ត្រគណនាតម្លៃស្ថិតនាម		ផ្សេងៗ
						ភាគយក	ភាគបែង	
សេដ្ឋកិច្ច ឬស្ថានភាពផ្សេងទៀត								
១០.៤ ឯកភាពលើគោលនយោបាយនានាជាពិសេស គោលនយោបាយស្តីពីសារពើពន្ធប្រាក់បៀវត្សរ៍ ការគាំពារសង្គម និងសម្រេចឱ្យបាននូវសមភាពជាបន្តបន្ទាប់ ។	១០.៤.១ និវត្តជន និងជនបាត់បង់សម្បទាវិជ្ជាជីវៈ។	ក្រសួងសង្គមកិច្ច អតីតយុទ្ធជន និងយុវនីតិសម្បទា។	បេឡាជាតិសន្តិសុខសង្គម សម្រាប់មន្ត្រីរាជការស៊ីវិល។	ប្រចាំឆ្នាំ	និវត្តជនគឺមន្ត្រីរាជការស៊ីវិលដែលបានចូលនិវត្តហើយបានទទួលប្រាក់ប្រចាំខែ ដែលរដ្ឋបានផ្តល់ជូនដោយយោងតាមអាយុ៥៥ ឡើងទៅ និងមានអតីតភាពការងារ ចាប់ពី២០ ឆ្នាំឡើងទៅ។ ជនបាត់បង់សម្បទាវិជ្ជាជីវៈ គឺមន្ត្រីរាជការស៊ីវិលដែលធ្វើការតទៅទៀតមិនបាន ដោយហេតុមកពីបាត់បង់សមត្ថភាពវិជ្ជាជីវៈ ហើយដែលទទួលបានប្រាក់ប្រចាំខែដែលរដ្ឋផ្តល់ជូន និងមានអតីតភាពការងារចាប់ពី ២០ ឆ្នាំឡើងទៅ។	តួលេខនិវត្តជន និងជនបាត់បង់សម្បទាវិជ្ជាជីវៈ ត្រូវបានកក់ត្រាដោយប្រព័ន្ធគ្រប់គ្រងទិន្នន័យនិវត្តជន និងជនបាត់បង់សម្បទាវិជ្ជាជីវៈ នៅគ្រឹមឆ្នាំរាយការណ៍។		MOSVY
១០.៥ ពង្រឹងបទប្បញ្ញត្តិ និងការត្រួតពិនិត្យទីផ្សារ និងស្ថាប័នហិរញ្ញវត្ថុពិភពលោក និងពង្រឹងការអនុវត្តបទប្បញ្ញត្តិទាំងនោះ។	១០.៥.១ ស្ថិតនាមបង្ហាញពីភាពរឹងមាំនៃហិរញ្ញវត្ថុ។							
	១០.៥.១.១ អនុបាតសាធនភាព។	ធនាគារជាតិនៃកម្ពុជា	ទិន្នន័យរដ្ឋបាល	ប្រចាំឆ្នាំ	ភាពគ្រប់គ្រាន់នៃដើមទុនរបស់គ្រឹះស្ថានធនាគារនិងហិរញ្ញវត្ថុ។	ចំនួនមូលនិធិផ្ទាល់សុទ្ធ នៅក្នុងឆ្នាំរាយការណ៍។	តម្លៃទ្រព្យសកម្មសរុបនិងខ្ទង់ក្រៅតារាងគុណភាព ដែលត្រូវបានប្តឹងតាមកម្រិតហានិភ័យនៅក្នុងឆ្នាំរាយការណ៍។	NBC

ចំណុចដៅ	ស្ថិតនាម	ស្ថាប័នទទួលខុសត្រូវ	ប្រភពទិន្នន័យ	វដ្តនៃទិន្នន័យ	និយមន័យ	វិធីសាស្ត្រគណនាតម្លៃស្ថិតនាម		ផ្សេងៗ
						ភាគយក	ភាគបែង	
	១០.៥.១.២ អនុបាតក្របខ័ណ្ឌសន្ទនីយភាព។	ធនាគារជាតិនៃកម្ពុជា	ទិន្នន័យរដ្ឋបាល	ប្រចាំឆ្នាំ	បរិមាណទ្រព្យសកម្មសន្ទនីយភាព ដែលអាចទទួលយកបាន ធៀបនឹងលំហូរចេញសុទ្ធនៃសាច់ប្រាក់ដែលរំពឹងទុកក្នុងរយៈពេល ៣០ ថ្ងៃ។	បរិមាណទ្រព្យសកម្មសន្ទនីយភាព ដែលអាចទទួលយកបាន។	លំហូរចេញសុទ្ធនៃសាច់ប្រាក់ដែលរំពឹងទុកក្នុងរយៈពេល ៣០ថ្ងៃ ក្នុងឆ្នាំរាយការណ៍។	NBC
១០.a អនុវត្តគោលការណ៍និងប្រព្រឹត្តកម្មពិសេសនិងដោយឡែកសម្រាប់បណ្តាប្រទេសកំពុងអភិវឌ្ឍ ជាពិសេសបណ្តាប្រទេសដែលមានការអភិវឌ្ឍតិចតួច ឱ្យស្របតាមកិច្ចព្រមព្រៀងពាណិជ្ជកម្មពិភពលោក។	១០.a.១ ចំនួនកិច្ចព្រមព្រៀងពាណិជ្ជកម្ម ជាមួយអន្តរជាតិ ប្រចាំឆ្នាំ។	ក្រសួងពាណិជ្ជកម្ម	ទិន្នន័យរដ្ឋបាល ក្រសួងពាណិជ្ជកម្ម	ប្រចាំឆ្នាំ	ជាសកម្មភាពដើម្បីបង្កើននូវឧត្តមភាពប្រៀបធៀប / ឯកទេសនៃការធ្វើពាណិជ្ជកម្មជាមួយបរទេស។	ចំនួនកិច្ចព្រមព្រៀងពាណិជ្ជកម្ម ជាមួយអន្តរជាតិ ដែលបានធ្វើឡើងនៅក្នុងឆ្នាំរាយការណ៍។		MOC
១០.b លើកទឹកចិត្តចំពោះជំនួយអភិវឌ្ឍផ្លូវការ និងលំហូរហិរញ្ញវត្ថុរួមទាំងការវិនិយោគផ្ទាល់ពីបរទេស ដល់បណ្តាប្រទេសដែលមានកម្រិតការជាងគេ ជាពិសេសបណ្តាប្រទេសដែលមានការអភិវឌ្ឍតិចតួច បណ្តាប្រទេសនៅក្នុងទ្វីបអាហ្វ្រិក បណ្តាប្រទេសផ្នែកដើមនៃអាស៊ី។	១០.b.១ បរិមាណហិរញ្ញប្បទានសហប្រតិបត្តិការសរុប សម្រាប់កម្ពុជា។	គណៈកម្មាធិការនីតិសម្បទាននិងអភិវឌ្ឍន៍កម្ពុជា នៃក្រុមប្រឹក្សាអភិវឌ្ឍន៍កម្ពុជា។	ប្រព័ន្ធទិន្នន័យស្តីពីហិរញ្ញប្បទានសហប្រតិបត្តិការកម្ពុជា	ប្រចាំឆ្នាំ	ទំហំចំណាយនៃហិរញ្ញប្បទានសហប្រតិបត្តិការតាមឆ្នាំនីមួយៗ នៅកម្ពុជា។	ទំហំចំណាយនៃហិរញ្ញប្បទានសហប្រតិបត្តិការនៅកម្ពុជា នៅក្នុងឆ្នាំរាយការណ៍។		CRDB/CDC

ចំណុចដៅ	ស្ថិតនាម	ស្ថាប័នទទួលខុសត្រូវ	ប្រភពទិន្នន័យ	វដ្តនៃទិន្នន័យ	និយមន័យ	វិធីសាស្ត្រគណនាតម្លៃស្ថិតនាម		ផ្សេងៗ
						ភាគយក	ភាគបែង	
កំពុងអភិវឌ្ឍ និងបណ្តា ប្រទេសកំពុងអភិវឌ្ឍ ដែលពុំមានព្រំប្រទល់ ជាប់សមុទ្រ ឱ្យស្របតាម ផែនការនិងកម្មវិធីជាតិ នានារបស់ប្រទេសនី មួយៗ។								
គោលដៅទី១១៖ ធ្វើឱ្យទីក្រុង និងកន្លែងតាំងទីលំនៅថ្មីសម្រាប់ប្រជាជន មានលក្ខណៈបរិយោជន៍ សុវត្ថិភាព អន់នឹងការប្រែប្រួលអាកាសធាតុ និងចីរភាព។								
១១.៤ ពង្រឹងកិច្ចខិតខំ ប្រឹងប្រែងដើម្បីថែរក្សា និងគាំពារបេតិកភណ្ឌវប្ប ធម៌និងធម្មជាតិរបស់ ពិភពលោក។	១១.៤.១ ចំនួនសំណង់ បុរាណដែលទទួលបានការ ជួសជុលនិងអភិរក្ស។	ក្រសួងវប្បធម៌និងវិចិត្រ សិល្បៈ	ក្រសួងវប្បធម៌និងវិចិត្រ សិល្បៈ	ប្រចាំឆ្នាំ	ចំនួនសំណង់បុរាណ (ប្រាសាទបុរាណ ស្ថាន បុរាណ ព្រះវិហារបុរាណ ផ្លូវបុរាណ ស្រះបុរាណ, កសិវប្បបុរាណ និង សំណង់បុរាណផ្សេងៗ) ដែលត្រូវបានជួសជុល និងអភិរក្ស នៅក្នុងឆ្នាំ ជាក់លាក់ណាមួយ។	ចំនួនសំណង់បុរាណ (ប្រាសាទបុរាណ, ស្ថានបុរាណ, ព្រះ វិហារបុរាណ, ផ្លូវបុរាណ ស្រះបុរាណ, កសិវប្បបុរាណ និង សំណង់បុរាណផ្សេងៗ) ដែលត្រូវបានជួសជុល និងអភិរក្ស នៅក្នុងឆ្នាំរាយការណ៍		MCFA
១១.៦ ក្រឹមឆ្នាំ២០៣០ កាត់បន្ថយការបំពុលបរិ ស្ថានដោយមនុស្សម្នាក់ នៅទីក្រុងរួមទាំងការផ្តាច់ ការយកចិត្តទុកដាក់លើ គុណភាពខ្យល់ និងការ គ្រប់គ្រងសំណល់នៅទី ក្រុង និងតំបន់ផ្សេងទៀត	១១.៦.១ ភាគរយនៃសំរាម សំណល់រឹង នៅ រាជធានី ទីក្រុង និងតំបន់ទីប្រជុំជន ដែលបានប្រមូលជាប្រចាំ ទៅទីលានចាក់សំរាម រៀបរយនិងបរិមាណសំណល់ រឹងដែលបានបង្កើតក្នុងឆ្នាំ ដោយប្រជាជននៅរាជធានី ក្រុង និងតំបន់ជនបទ។	ក្រសួងបរិស្ថាន	ក្រសួងបរិស្ថាន រដ្ឋបាលរាជធានី ក្រុង ស្រុក ក្រសួងឧស្សាហកម្ម វិទ្យាសាស្ត្រ បច្ចេកវិទ្យា និងនវានុវត្តន៍	ប្រចាំឆ្នាំ	ផលធៀបនៃសំរាម សំ ណល់រឹងនៅរាជធានី ក្រុង និងតំបន់ទីប្រជុំ ជនដែលបានប្រមូល ទៅទីលានចាក់សំរាម រៀបរយនិងបរិមាណ សំណល់រឹងដែលបាន បង្កើតក្នុងឆ្នាំ ដោយ ប្រជាជនរាជធានី ក្រុង និងតំបន់ទីប្រជុំជន។	បរិមាណសំរាម សំណល់រឹង នៅរាជធានី ក្រុង និងតំបន់ ទីប្រជុំជន ដែលបានប្រមូល ទៅចាក់នៅទីលានចាក់ សំរាម នៅក្នុងឆ្នាំរាយ ការណ៍	បរិមាណសំរាម សំណល់រឹង ដែលបានបង្កើតសរុបដោយ ប្រជាជនរាជធានី ក្រុង និង តំបន់ទីប្រជុំជន ក្នុងឆ្នាំរាយ ការណ៍។	MOE

ចំណុចដៅ	ស្ថិតនាម	ស្ថាប័នទទួលខុសត្រូវ	ប្រភពទិន្នន័យ	វដ្តនៃទិន្នន័យ	និយមន័យ	វិធីសាស្ត្រគណនាតម្លៃស្ថិតនាម		ផ្សេងៗ
						ភាគយក	ភាគបែង	
	១១.៦.២ កម្រិតជាមធ្យមប្រចាំឆ្នាំនៃបារ៉ាម៉ែត្រ PM2.5 (កម្រិតបរិមាណនៃការទទួលរងភាគល្អិតនិចល PM2.5 ក្នុងមនុស្សម្នាក់)។	ក្រសួងបរិស្ថាន	ក្រសួងបរិស្ថាន រដ្ឋបាលថ្នាក់ក្រោមជាតិ	ប្រចាំឆ្នាំ	មធ្យមភាគប្រចាំឆ្នាំនៃភាគល្អិតនិចលនៅក្នុងខ្យល់ PM2.5 ដែលបានត្រួតពិនិត្យ នៅតាមស្ថានីយតាមដានគុណភាពខ្យល់ តាមរយៈការបំពាក់ឧបករណ៍ស្វ័យប្រវត្តិកម្ម។	មធ្យមភាគប្រចាំឆ្នាំរបស់ភាគល្អិតនិចល PM2.5 តាមខេត្តគោលដៅ។	ប្រជាជនសរុបនៃខេត្តគោលដៅ។	MOE
គោលដៅទី១២៖ វាសនាឱ្យមានចីរភាពក្នុងទម្រង់នៃការប្រើប្រាស់និងផលិតកម្ម។								
១២.៤ សម្រេចឱ្យបានការគ្រប់គ្រងបរិស្ថានល្អ ពាក់ព័ន្ធនឹងការបោះបង់ចោលសារធាតុគីមីនិងសំណល់គ្រប់ប្រភេទ តាមរយៈ ការកែច្នៃឡើងវិញឱ្យស្របតាមគ្របខ័ណ្ឌកិច្ចព្រមព្រៀងអន្តរជាតិ និងកាត់បន្ថយឱ្យបានច្រើននូវការបញ្ចេញសំណល់ទាំងនោះទៅក្នុងបរិយាកាសក្នុងទឹក និងក្នុងដី ដើម្បីកាត់បន្ថយឱ្យនៅទាបបំផុតនូវផលប៉ះពាល់អវិជ្ជមានលើសុខភាពប្រជាជន និងបរិស្ថាន។	១២.៤.១ ចំនួនអនុសញ្ញាអន្តរជាតិ ពាក់ព័ន្ធនឹងសារធាតុគីមី និងសំណល់ដែលបានផ្តល់ហត្ថលេខា ឬ ផ្តល់សច្ចាប័ន ហើយបានបំពេញកាតព្វកិច្ចដូចបានកំណត់នៅក្នុងអនុសញ្ញានីមួយៗ។	ក្រសួងបរិស្ថាន ក្រសួងកសិកម្ម រុក្ខាប្រមាញ់ និងនេសាទ	ក្រសួងបរិស្ថាន ក្រសួងកសិកម្ម រុក្ខាប្រមាញ់ និងនេសាទ	ប្រចាំឆ្នាំ	ចំនួនអនុសញ្ញាអន្តរជាតិពាក់ព័ន្ធនឹងសារធាតុគីមី និងសំណល់ដែលកម្ពុជាបានផ្តល់ហត្ថលេខាឬផ្តល់សច្ចាប័នអនុសញ្ញាបាសែល អនុសញ្ញារ៉ូម៉េដាម អនុសញ្ញាស្តុកខ្ទម ពិធីសារម៉ុងរ៉េអាល់ និងអនុសញ្ញាមីណាម៉ាតា។	ចំនួនពិន្ទុដែលកម្ពុជាទទួលបានតាមការបំពេញកាតព្វកិច្ចក្នុងការផ្តល់របាយការណ៍អនុសញ្ញានីមួយៗទៅលេខាធិការដ្ឋាននៃអនុសញ្ញា។	ចំនួនពិន្ទុសរុបនៃការផ្តល់របាយការណ៍ដែលតម្រូវដោយអនុសញ្ញានីមួយៗ។	MOE MAFF
	១២.៤.២ ការយល់ដឹងសំណល់គ្រោះថ្នាក់ដែលបានគ្រប់គ្រងដោយសុវត្ថិភាព។	ក្រសួងបរិស្ថាន	ក្រសួងបរិស្ថាន	ប្រចាំឆ្នាំ	ផលធៀបនៃសំណល់គ្រោះថ្នាក់ ដែលបានប្រមូលពីប្រភពបំពុលយកទៅកែច្នៃ ធ្វើប្រព្រឹត្តិកម្ម និងរក្សាទុកនៅទីលានសុវត្ថិភាព។	បរិមាណសំណល់គ្រោះថ្នាក់ដែលបានប្រមូលយកទៅ កែច្នៃ ធ្វើប្រព្រឹត្តិកម្ម និងរក្សាទុកនៅទីលានសុវត្ថិភាព។	បរិមាណសំណល់គ្រោះថ្នាក់ដែលត្រូវបានបង្កើតសរុបពីប្រភពបំពុលទាំងអស់។	MOE
គោលដៅទី១៣ : វាត់ចីរភាពការងារស្ថាន ដើម្បីប្រយុទ្ធប្រឆាំងនឹងការប្រែប្រួលអាកាសធាតុ និងផលប៉ះពាល់របស់វា។								

ចំណុចដៅ	សូចនាករ	ស្ថាប័នទទួលខុសត្រូវ	ប្រភពទិន្នន័យ	រដ្ឋនៃទិន្នន័យ	និយមន័យ	វិធីសាស្ត្រគណនាតម្លៃសូចនាករ		ផ្សេងៗ
						ភាគយក	ភាគបែង	
១៣.១ ពង្រឹងសមត្ថភាពធន និងភាពបន្តទៅនឹងគ្រោះធម្មជាតិ និងគ្រោះមហន្តរាយពាក់ព័ន្ធនឹងអាកាសធាតុ សម្រាប់គ្រប់ប្រទេស។	១៣.១.១ ភាគរយនៃឃុំ/សង្កាត់ងាយរងគ្រោះទៅនឹងការប្រែប្រួលអាកាសធាតុ។	ក្រសួងបរិស្ថាន/ក្រុមប្រឹក្សាជាតិអភិវឌ្ឍន៍ដោយចីរភាព ក្រសួងមហាផ្ទៃ	ប្រព័ន្ធទិន្នន័យមូលដ្ឋានឃុំ/សង្កាត់	រៀងរាល់៥ឆ្នាំ	ចំនួនឃុំ/សង្កាត់ងាយរងគ្រោះដោយការប្រែប្រួលអាកាសធាតុ ធៀបនឹងចំនួនឃុំសង្កាត់សរុប។	ចំនួនឃុំ/សង្កាត់ដែលមានតម្លៃសន្ទស្សន៍ភាពងាយរងគ្រោះធំជាងតម្លៃមធ្យម (-0.487) ។	ចំនួនឃុំ/សង្កាត់សរុប។	MOE
១៣.២ បញ្ឈប់វិធានការឆ្លើយតបនឹងការប្រែប្រួលអាកាសធាតុ ក្នុងគោលនយោបាយ យុទ្ធសាស្ត្រ និងផែនការជាតិ។	១៣.២.១ ភាគរយនៃការបញ្ចេញឧស្ម័នផ្ទះកញ្ចក់ពីសកម្មភាពកាត់បន្ថយ នៅពេលដែលប្រៀបធៀបចំហាក់ (សេណារ៉ូ) បញ្ចេញឧស្ម័នតាមធម្មតា។	ក្រសួងបរិស្ថាន អគ្គលេខាធិការដ្ឋាននៃក្រុមប្រឹក្សាជាតិអភិវឌ្ឍន៍ដោយចីរភាព	របាយការណ៍ជាតិលើកទី២ និងរបាយការណ៍បច្ចុប្បន្នភាព ២ឆ្នាំម្តង	១) របាយការណ៍ជាតិលើកទី២ ២) របាយការណ៍បច្ចុប្បន្នភាព ២ឆ្នាំម្តង និង ៣) របាយការណ៍បច្ចុប្បន្នភាពការចូលរួមចំណែករបស់ជាតិដើម្បីអនុវត្តអនុសញ្ញា ក្របខ័ណ្ឌសហប្រជាជាតិស្តីពីការប្រែប្រួលអាកាសធាតុ។	១) ៤ឆ្នាំម្តង ២) រាល់២ឆ្នាំម្តង ៣) រាល់៥ឆ្នាំម្តង	បរិមាណការបញ្ចេញឧស្ម័នផ្ទះកញ្ចក់ដែលបានរក្សាទុកតាមរយៈសកម្មភាពរបស់វិស័យនានាដែលពាក់ព័ន្ធ។ ការគណនាមានយន្តការអភិវឌ្ឍន៍ស្មាត(CDM) និងយន្តការឥណទានកាបូនរួមគ្នា (JCM)។	ការប៉ាន់ស្មានបរិមាណឧស្ម័នផ្ទះកញ្ចក់ពីវិស័យពាក់ព័ន្ធក្នុងក្រោមសេណារ៉ូធម្មតាបរិមាណឧស្ម័នផ្ទះកញ្ចក់ដែលបានកាត់បន្ថយ ធៀបនឹងទិន្នន័យឆ្នាំគោល២០១៨ និងគោលដៅឆ្នាំ២០១៩។	MOE
	១៣.២.២ ចំណាយសាធារណៈសម្រាប់ការប្រែប្រួលអាកាសធាតុ។	ក្រសួងបរិស្ថាន ក្រុមប្រឹក្សាជាតិអភិវឌ្ឍន៍ដោយចីរភាព	របាយការណ៍ចំណាយសាធារណៈលើការប្រែប្រួលអាកាសធាតុ ក្រសួងសេដ្ឋកិច្ច និងហិរញ្ញវត្ថុ	ប្រចាំឆ្នាំ	សមាមាត្រនៃធនធានហិរញ្ញវត្ថុក្នុងស្រុក (ថវិកាជាតិ) និងធនធានក្រៅប្រទេស (មូលនិធិដៃគូអភិវឌ្ឍ) ចំណាយលើការប្រែប្រួលអាកាសធាតុក្នុងប្រទេសកម្ពុជាដោយបញ្ជាក់ជាភាគរយនៃផលិតផលក្នុងស្រុកសរុប។	បរិមាណហិរញ្ញវត្ថុក្នុងស្រុក (ថវិកាជាតិ) និងធនធានក្រៅប្រទេស (មូលនិធិដៃគូអភិវឌ្ឍ) ចំណាយលើការប្រែប្រួលអាកាសធាតុក្នុងប្រទេសកម្ពុជា ក្នុងឆ្នាំរាយការណ៍។	ផលិតផលក្នុងស្រុកសរុបនៅក្នុងឆ្នាំរាយការណ៍	MOE
១៣.៣ លើកកម្ពស់ការអប់រំ ការលើកកម្ពស់ការយល់ដឹង និងលើកកម្ពស់សមត្ថភាពមនុស្សនិង	១៣.៣.១ កម្រិតស្ថាប័នដែលបានត្រៀមសម្រាប់ការឆ្លើយតបនឹងការប្រែប្រួលអាកាសធាតុ ដោយ	ក្រសួងបរិស្ថាន/ក្រុមប្រឹក្សាជាតិអភិវឌ្ឍន៍ដោយចីរភាព។	របាយការណ៍សិក្សាអំពីចំណេះដឹង អកប្បកិរិយា និងការអនុវត្ត និងសូចនាករតាមដាន និង	រាល់២ឆ្នាំម្តង	កម្រិតនៃសមត្ថភាពរបស់ស្ថាប័នជាតិដើម្បីឆ្លើយតបទៅនឹងការប្រែប្រួលអាកាសធាតុដែល	ចំនួន (ពិន្ទុទម្ងន់) នៃផែនការស្នូលសម្រេចបាន និងការសម្រេចបានជាផ្នែកនៃសូចនាករ ពិន្ទុទាំង៥ផ្នែក។	ចំនួនសរុប (ពិន្ទុខ្ពស់បំផុតតាមអាចធ្វើទៅបាន) នៃផែនការដែលបានសម្រេច	MOE

តារាងទី១៖ បញ្ជីកែសម្រួលចំណុចដៅ និងសូចនាករ របស់គោលដៅអភិវឌ្ឍប្រកបដោយចីរភាពកម្ពុជា តាមគោលដៅនីមួយៗ

ចំណុចដៅ	សូចនាករ	ស្ថាប័នទទួលខុសត្រូវ	ប្រភពទិន្នន័យ	វដ្តនៃទិន្នន័យ	និយមន័យ	វិធីសាស្ត្រគណនាតម្លៃសូចនាករ		ផ្សេងៗ
						ភាគយក	ភាគបែង	
ស្ថាប័ន ស្តីពីការបន្ត បន្ថយការប្រែប្រួលអា កាសធាតុការបន្ស៊ាំ ការ កាត់បន្ថយផលប៉ះពាល់ និងការផ្តល់នូវការត្រួត រំលឹកឱ្យប្រយ័ត្នជាមុន។	បង្ហាញជាភាគរយនៃ សមត្ថភាពស្ថាប័នដែល បានបញ្ជ្រាបផ្នែកទាំងប្រាំ នៃការប្រែប្រួលអាកាស ធាតុ។		វាយតម្លៃការប្រែប្រួល អាកាសធាតុថ្នាក់ជាតិ។		ត្រូវបានបង្ហាញជាភាគ រយនៃសមត្ថភាពស្ថា ប័នដែលបានក្នុង ការបញ្ជ្រាបការប្រែ ប្រួលអាកាសធាតុទៅ ក្នុង ផ្នែកទាំង៥ (គោល នយោបាយនិងយុទ្ធសា ស្ត្រ ការកសាងផែនការ ការសម្របសម្រួល ព័ត៌មាន ការផ្តល់ហិរញ្ញ វត្ថុ)។		ដើម្បីសម្រេចតាមសូចនាករ ពិន្ទុ តាមផ្នែកទាំង៥។	
	១៣.៣.២ ភាគរយនៃ គ្រួសារកសិករដាំដុះដំណាំ ចិញ្ចឹមសត្វ ចិញ្ចឹមត្រី អ្នក នេសាទ និងប្រជាសហគមន៍ មូលដ្ឋាន ដែលទទួលបាន ការផ្សព្វផ្សាយនិងបណ្តុះ បណ្តាលពាក់ព័ន្ធនឹងការ ប្រែប្រួលអាកាសធាតុ។	ក្រសួងបរិស្ថាន ក្រសួងកសិកម្ម រុក្ខា ប្រមាញ់ និងនេសាទ	អគ្គលេខាធិការដ្ឋាន ក្រុមប្រឹក្សាជាតិអភិវឌ្ឍន៍ ដោយចីរភាព ទិន្នន័យរដ្ឋបាល ក្រសួង កសិកម្ម រុក្ខា ប្រមាញ់ និងនេសាទ	ប្រចាំឆ្នាំ	ចំនួនគ្រួសារកសិករដាំ ដុះដំណាំ ចិញ្ចឹមសត្វ ចិញ្ចឹមត្រី អ្នកនេសាទ និងប្រជាសហគមន៍ មូលដ្ឋានដែលទទួលបាន ការផ្សព្វផ្សាយនិងបណ្តុះ បណ្តាលទាក់ទងនឹង ការប្រែប្រួលអាកាស ធាតុ ក្នុងចំណោមចំនួន សរុបនៃគ្រួសារដែល ពាក់ព័ន្ធខាងលើ ត្រឹម ពេលវេលាមួយកំណត់	ចំនួនគ្រួសារកសិករដាំដុះ ដំណាំ ចិញ្ចឹមសត្វ ចិញ្ចឹមត្រី អ្នកនេសាទនិងប្រជាសហ គមន៍មូលដ្ឋានដែលទទួល បានការផ្សព្វផ្សាយនិង បណ្តុះបណ្តាលទាក់ទងនឹង ការប្រែប្រួលអាកាសធាតុ គិតត្រឹមឆ្នាំរាយការណ៍។	ចំនួនសរុបនៃគ្រួសារកសិករ ដាំដុះដំណាំ ចិញ្ចឹមសត្វ ចិញ្ចឹមត្រី អ្នកនេសាទ និង ប្រជាសហគមន៍មូលដ្ឋាន គិត ត្រឹមឆ្នាំរាយការណ៍។	MOE
គោលដៅទី១៤៖ អភិរក្សនិរន្តរ៍ប្រើប្រាស់ប្រកបដោយចីរភាព ទូទៅ មហាសមុទ្រ សមុទ្រ និងធនធានសមុទ្រ សម្រាប់ការអភិវឌ្ឍប្រកបដោយចីរភាព។								
១៤.១ ត្រឹមឆ្នាំ២០២៥ ការពារ និងកាត់បន្ថយឱ្យ បានច្រើន ការបំពុលគ្រប់ ប្រភេទនៅក្នុងសមុទ្រ ជា ពិសេស ពីបណ្តាសកម្ម ភាពនានាដែលផ្តើមចេញ	១៤.១.១ ភាគរយនៃការ កាត់បន្ថយការបំពុល សមុទ្រ តាមរយៈសកម្ម ភាពអភិរក្សសមុទ្រ។	ក្រសួងបរិស្ថាន	ក្រសួងបរិស្ថាន	ប្រចាំឆ្នាំ	បរិមាណនៃការបំពុល សមុទ្រដែលបានកាត់ បន្ថយ តាមរយៈសកម្ម ភាពអភិរក្សសមុទ្រ ក្នុង ចំណោមការបំពុល សមុទ្រសរុប។	បរិមាណការបំពុលសមុទ្រ ដែលបានកាត់បន្ថយនៅ ក្នុងឆ្នាំ។	បរិមាណប៉ាន់ស្មាននៃការ បំពុលសមុទ្រសរុប នៅក្នុង ឆ្នាំ។	MOE

ចំណុចដៅ	ស្ថិតនាម	ស្ថាប័នទទួលខុសត្រូវ	ប្រភពទិន្នន័យ	វដ្តនៃទិន្នន័យ	និយមន័យ	វិធីសាស្ត្រគណនាតម្លៃស្ថិតនាម		ផ្សេងៗ
						ភាគយក	ភាគបែង	
ពីលើដី រួមទាំងការបំពុល ដោយសំណល់ក្នុងសមុទ្រ និងអាហារបំប៉ន។	១៤.១.២ ភាគរយនៃការ កាត់បន្ថយការបំពុលស មុទ្រ តាមរយៈសកម្មភាព គ្រប់គ្រងសំណល់រឹង នៅតំបន់ទីប្រជុំជនខេត្ត តំបន់ឆ្នេរទាំង៤។	ក្រសួងបរិស្ថាន	ក្រសួងបរិស្ថាន	ប្រចាំឆ្នាំ	ផលធៀបនៃបរិមាណ សំណល់រឹងនៅ តំបន់ទីប្រជុំជនខេត្ត តំបន់ឆ្នេរទាំង៤ ដែល ប្រមូលធៀបនឹងបរិមាណ សំណល់រឹងនៅ តំបន់ទីប្រជុំជនខេត្ត តំបន់ឆ្នេរទាំង៤ ដែល បានបង្កើត។	បរិមាណនៃសំណល់ រឹងដែលប្រមូលបាននៅ តំបន់ទីប្រជុំជន ខេត្ត តំបន់ ឆ្នេរទាំង៤ ក្នុងឆ្នាំរាយ ការណ៍	បរិមាណនៃសំណល់រឹង នៅតំបន់ទីប្រជុំជន ខេត្ត តំបន់ ឆ្នេរទាំង៤ ដែលបានបង្កើត សរុប ក្នុងឆ្នាំរាយការណ៍។	MOE
	១៤.១.៣ ភាគរយនៃការ កាត់បន្ថយការបំពុលស មុទ្រតាមរយៈសកម្មភាព គ្រប់គ្រងទឹកកខ្វក់នៅ តំបន់ទីប្រជុំជន ក្រុង នៃ ខេត្តទាំង៤តំបន់ឆ្នេរ។	ក្រសួងបរិស្ថាន	ក្រសួងបរិស្ថាន ក្រសួងសាធារណការ និងដឹកជញ្ជូន ក្រសួងឧស្សាហកម្ម វិទ្យាសាស្ត្រ បច្ចេកវិទ្យា និងនវានុវត្តន៍	ក្រសួងបរិស្ថាន	ប្រចាំឆ្នាំ	បរិមាណនៃការបំពុល សមុទ្រដែលបានកាត់ បន្ថយ តាមរយៈសកម្ម ភាពគ្រប់គ្រងទឹកកខ្វក់ នៅតំបន់ទីប្រជុំជន ក្រុងនៃខេត្តតំបន់ឆ្នេរ ទាំង៤ធៀបនឹងបរិមាណ នៃការបំពុលសមុទ្រ សរុបដែលបានបង្កើត។	បរិមាណទឹកកខ្វក់នៅតំបន់ ទីប្រជុំជន ក្រុងនៃខេត្ត តំបន់ឆ្នេរទាំង៤ ដែលបាន សម្អាតឆ្លើយតបនឹងស្តង់ដារ ជាតិ នៅឆ្នាំរាយការណ៍។	បរិមាណទឹកកខ្វក់នៅតំបន់ទី ប្រជុំជន ក្រុងនៃខេត្ត តំបន់ ឆ្នេរទាំង៤ ដែលបានបង្កើត នៅក្នុងឆ្នាំរាយការណ៍។
១៤.២ គ្រប់គ្រងឱ្យបាន ច្រើន និងការពារប្រព័ន្ធ អេកូឡូស៊ីនៅក្នុងសមុទ្រ តាមឆ្នេរនិងទឹកសាប ដើម្បីរៀបចំសារវង្សផលប៉ះ ពាល់អវិជ្ជមាននានា តាម រយៈការពង្រឹងភាពធន់ របស់វា និងដំណើរការ សកម្មភាពសម្រាប់ធ្វើ ឱ្យមានភាពដូចដើមវិញ ដើម្បីសម្រេចឱ្យបាននូវ មហាសាគរនិងដែនទឹក	១៤.២.១ មុខងារនិងសេវា សំខាន់ៗរបស់ប្រព័ន្ធអេកូ ឡូស៊ីសមុទ្រនិងតំបន់ឆ្នេរ ត្រូវបានថែរក្សានិងស្តារ តាមការចាំបាច់។	ក្រសួងបរិស្ថាន	ក្រសួងបរិស្ថាន	ប្រចាំឆ្នាំ	ផលធៀបនៃមុខងារ និងសេវាសំខាន់ៗ របស់ប្រព័ន្ធអេកូឡូស៊ី សមុទ្រនិងតំបន់ឆ្នេរ ត្រូវបានថែរក្សានិង ស្តារតាមការចាំបាច់។	ចំនួននៃមុខងារនិងសេវា សំខាន់ៗរបស់ប្រព័ន្ធអេកូ ឡូស៊ីសមុទ្រនិងតំបន់ឆ្នេរ នៅត្រឹមឆ្នាំរាយការណ៍។	មុខងារនិងសេវាសំខាន់ៗ របស់ប្រព័ន្ធអេកូឡូស៊ីស មុទ្រនិងតំបន់ឆ្នេរនៅត្រឹមឆ្នាំ រាយការណ៍។	MOE
	១៤.២.២ ភាគរយនៃផ្ទៃដី ព្រៃលិចទឹកនិងព្រៃកោង កាង ដែលត្រូវបានដាំឡើង វិញនិងការពារ។	ក្រសួងកសិកម្ម រុក្ខា ប្រមាញ់ និងនេសាទ	ទិន្នន័យរដ្ឋបាលក្រសួង កសិកម្ម រុក្ខាប្រមាញ់ និងនេសាទ។	ក្រសួងកសិកម្ម រុក្ខាប្រមាញ់ និងនេសាទ។	រៀងរាល់៣ឆ្នាំ	ទំហំផ្ទៃដីព្រៃលិចទឹក និងព្រៃកោងកាងដែល ត្រូវបានដាំឡើងវិញនិង ការពារធៀបនឹងទំហំ ផ្ទៃដីសរុបនៃព្រៃលិច ទឹកនិងព្រៃកោងកាង ដែលបានអចរិល។	ទំហំផ្ទៃដីព្រៃលិចទឹកនិង ព្រៃកោងកាង ដែលត្រូវបាន ដាំឡើងវិញនិងការពារ គិត ត្រឹមឆ្នាំរាយការណ៍។	ទំហំផ្ទៃសរុបនៃព្រៃលិចទឹក និងព្រៃកោងកាងដែលបាន អចរិល គិតត្រឹមឆ្នាំរាយការ ណ៍។

តារាងទី១៖ បញ្ជីកែសម្រួលចំណុចដៅ និងស្ថិតនាម របស់គោលដៅអភិវឌ្ឍប្រកបដោយចីរភាពកម្ពុជា តាមគោលដៅនីមួយៗ

ចំណុចដៅ	ស្ថិតនាគរ	ស្ថាប័នទទួលខុសត្រូវ	ប្រភពទិន្នន័យ	វដ្តនៃទិន្នន័យ	និយមន័យ	វិធីសាស្ត្រគណនាតម្លៃស្ថិតនាគរ		ផ្សេងៗ
						ភាគយក	ភាគបែង	
សាបដែលមាន ផលិតភាពនិងសុខភាព។								
១៤.៥ អភិរក្សយ៉ាងតិច ១០% នៃតំបន់ឆ្នេរនិង តំបន់ក្នុងសមុទ្រ ស្របតាមច្បាប់ជាតិនិងអន្តរជាតិ និងផ្នែកលើព័ត៌មានវិទ្យាសាស្ត្រ។	១៤.៥.១ ភាគរយនៃទំហំ តំបន់អភិរក្សជលផលទាំង តំបន់ឆ្នេរ និងទឹកសាប ដែលបានការពារ។	ក្រសួងកសិកម្ម រុក្ខាប្រមាញ់ និងនេសាទ	ទិន្នន័យរដ្ឋបាល ក្រសួង កសិកម្ម រុក្ខាប្រមាញ់ និងនេសាទ	រៀងរាល់ឆ្នាំ	ទំហំតំបន់អភិរក្សជលផលទាំងតំបន់ឆ្នេរនិងទឹកសាប ដែលត្រូវបានការពារ រៀបនឹងតំបន់អភិរក្សជលផលទាំងតំបន់ឆ្នេរនិងទឹកសាបសរុប។	ទំហំតំបន់អភិរក្សជលផលទាំងតំបន់ឆ្នេរ និងទឹកសាប ត្រូវបានការពារ (គិតជាហិកតា) គិតត្រឹមឆ្នាំរាយការណ៍។	តំបន់អភិរក្សជលផលទាំងតំបន់ឆ្នេរ និងទឹកសាបសរុប (គិតជាហិកតា) គិតត្រឹមឆ្នាំរាយការណ៍។	MAFF
១៤.៧ ត្រឹមឆ្នាំ២០៣០ បង្កើនផលប្រយោជន៍ពីសេដ្ឋកិច្ចដល់បណ្តារដ្ឋ ដែនកោះក្នុងកំពុងអភិវឌ្ឍ និងបណ្តាប្រទេសដែលមានការអភិវឌ្ឍតិចតួច ពីការប្រើប្រាស់ធនធានក្នុងសមុទ្រប្រកបដោយចីរភាព រួមទាំងតាមរយៈ ការគ្រប់គ្រងប្រកបដោយចីរភាពនូវការនេសាទ ជលវប្បកម្ម និងទេសចរណ៍។	១៤.៧.១ ភាគរយនៃតម្លៃរបស់ផលិតផលជលផលនិងវារីវប្បកម្មសមុទ្រ រៀបនឹង ផលិតផលក្នុងស្រុកសរុប។	ក្រសួងកសិកម្ម រុក្ខាប្រមាញ់ និងនេសាទ	ទិន្នន័យរដ្ឋបាល ក្រសួង កសិកម្ម រុក្ខាប្រមាញ់ និងនេសាទ	រៀងរាល់ឆ្នាំ	ចំណែកនៃតម្លៃរបស់ផលផលនិងវារីវប្បកម្មសមុទ្រ ក្នុងផលិតផលក្នុងស្រុកសរុប នៅក្នុងពេលវេលាជាក់លាក់។	តម្លៃរបស់ផលិតផលជលផលនិងវារីវប្បកម្មសមុទ្រនៅក្នុងឆ្នាំរាយការណ៍។	ផលិតផលក្នុងស្រុកសរុបនៅឆ្នាំរាយការណ៍។	MAFF
១៤.៦ ផ្តល់នូវការទទួលបានធនធានសមុទ្រ និងទីផ្សារ ចំពោះអ្នកនេសាទទ្រង់ទ្រាយតូច។	១៤.៦.១ ភាគរយនៃធនធានសមុទ្រ ដែលអ្នកនេសាទខ្នាតតូចទទួលបាននិងលក់លើទីផ្សារ ដោយស្មើភាព។	ក្រសួងកសិកម្ម រុក្ខាប្រមាញ់ និងនេសាទ	ទិន្នន័យរដ្ឋបាល ក្រសួង កសិកម្ម រុក្ខាប្រមាញ់ និងនេសាទ	រៀងរាល់ឆ្នាំ	ធនធានសមុទ្រ ដែលអ្នកនេសាទខ្នាតតូចទទួលបាននិងលក់លើទីផ្សារ រៀបនឹងធនធានសមុទ្រដែលប្រមូលបានសរុប នៅក្នុងពេលវេលាមួយជាក់លាក់។	ធនធានសមុទ្រដែលអ្នកនេសាទខ្នាតតូចទទួលបាននិងលក់លើទីផ្សារក្នុងឆ្នាំរាយការណ៍។	ធនធានសមុទ្រដែលប្រមូលបានសរុប ក្នុងឆ្នាំរាយការណ៍	MAFF

ចំណុចដៅ	សូចនាករ	ស្ថាប័នទទួលខុសត្រូវ	ប្រភពទិន្នន័យ	រៀងរាល់	និយមន័យ	វិធីសាស្ត្រគណនាតម្លៃសូចនាករ		ផ្សេងៗ
						ភាគយក	ភាគបែង	
គោលដៅទី១៥: ការការពារ ស្តារ និងបង្កើនការប្រើប្រាស់ប្រកបដោយចីរភាពនូវប្រព័ន្ធអេកូឡូស៊ីនៅលើដីនៃគោក គ្រប់គ្រងព្រៃឈើប្រកបដោយចីរភាព ប្រយុទ្ធប្រឆាំងនឹងឱនភាពដី បញ្ឈប់និងបង្កើនទិន្នផលនៃការសិក្សាស្រាវជ្រាវ និងបញ្ឈប់អុជឃ្នកបំបាត់ជីវិតដីនិងជីវិតផ្សេងៗ។								
១៥.១ ធានាការអភិរក្សការស្តារនិងការប្រើប្រាស់ប្រកបដោយចីរភាព នូវប្រព័ន្ធអេកូឡូស៊ីក្នុងទឹកសាបនៅដែនកោះ និងនៅលើគោក និងសេរីកម្ម ជាពិសេស ព្រៃឈើ ដីសើម ភ្នំ និងដីស្ងួត ឱ្យស្របតាមភាគព្វកិច្ចក្រោមកិច្ចព្រមព្រៀងអន្តរជាតិ។	១៥.១.១ ភាគរយនៃផ្ទៃដីគ្របដណ្តប់ដោយព្រៃឈើ ធៀបនឹងផ្ទៃដីសរុប។	ក្រសួងបរិស្ថាន ក្រសួងកសិកម្ម រុក្ខាប្រមាញ់ និងនេសាទ	ទិន្នន័យរដ្ឋបាល (ផ្កាយ រណប)	រៀងរាល់៤ឆ្នាំ	ផ្ទៃដីគ្របដណ្តប់ដោយព្រៃឈើធៀបនឹងផ្ទៃដីសរុបទូទាំងប្រទេស។	ផ្ទៃដីគ្របដណ្តប់ដោយព្រៃឈើ។	ផ្ទៃដីសរុបទូទាំងប្រទេស។	MOE
	១៥.១.២ ភាគរយនៃតំបន់ដែលមានជីវៈចម្រុះនិងអេកូឡូស៊ីសំខាន់ៗក្នុងទឹក និងលើដីគោក ត្រូវបានការពារដោយច្បាប់។	ក្រសួងបរិស្ថាន ក្រសួងកសិកម្ម រុក្ខាប្រមាញ់ និងនេសាទ	ទិន្នន័យរដ្ឋបាល ក្រសួងបរិស្ថាន	ប្រចាំឆ្នាំ	ទំហំនៃតំបន់ដែលមានជីវៈចម្រុះក្នុងទឹកនិងលើគោក ដែលគ្របដណ្តប់ដោយតំបន់ការពារនិងតំបន់អភិរក្សផលជលបែងចែកតាមប្រភេទនៃប្រព័ន្ធអេកូឡូស៊ីក្នុងចំណោម ផ្ទៃដីតំបន់អភិរក្សនិងការពារសរុប។	ផ្ទៃដីដែលមានជីវៈចម្រុះក្នុងទឹកនិងលើគោក ដែលគ្របដណ្តប់ដោយតំបន់ការពារនិងតំបន់អភិរក្សផលជលបែងចែកតាមប្រភេទនៃប្រព័ន្ធអេកូឡូស៊ី។	ផ្ទៃដីតំបន់អភិរក្សនិងការពារសរុប។	MoE
	១៥.១.៣ ផ្ទៃដីព្រៃឈើ និងប្រព័ន្ធអេកូឡូស៊ី ដែលត្រូវបានប្រើប្រាស់ប្រកបដោយចីរភាព។	ក្រសួងកសិកម្ម រុក្ខាប្រមាញ់ និងនេសាទ	ទិន្នន័យរដ្ឋបាល ក្រសួង កសិកម្ម រុក្ខាប្រមាញ់ និងនេសាទ	ប្រចាំឆ្នាំ	ផ្ទៃដីព្រៃឈើនិងប្រព័ន្ធអេកូឡូស៊ី (គិតជាហិកតា) ដែលត្រូវបានប្រើប្រាស់ប្រកបដោយចីរភាព។	ផ្ទៃដីព្រៃឈើនិងប្រព័ន្ធអេកូឡូស៊ី (គិតជាហិកតា) នៅក្នុងឆ្នាំរាយការណ៍។	MAFF	
១៥.២ លើកកម្ពស់ការអនុវត្តការគ្រប់គ្រងប្រកបដោយ ចីរភាព នូវព្រៃឈើគ្រប់ប្រភេទ កាត់បន្ថយឱ្យបានពាក់កណ្តាលនូវការបំផ្លាញព្រៃឈើព្រៃឈើដែលបាក់បង់ និងបង្កើន ឱ្យបានច្រើនជាសកល ការដាំដើមឈើ	១៥.២.១ ភាគរយនៃតំបន់ព្រៃឈើដែលទទួលបានការការពារនិងគ្រប់គ្រងប្រកបដោយចីរភាព។	ក្រសួងបរិស្ថាន ក្រសួងកសិកម្ម រុក្ខាប្រមាញ់ និងនេសាទ	ក្រសួងបរិស្ថាន	រៀងរាល់ឆ្នាំ	តំបន់ព្រៃឈើធម្មជាតិទទួលបានគ្រប់គ្រងនិងការពារប្រកបដោយចីរភាពធៀបនឹងតំបន់ព្រៃឈើសរុប។	តំបន់ព្រៃឈើដែលទទួលបានការការពារនិងគ្រប់គ្រងដោយចីរភាព។	តំបន់ព្រៃឈើសរុប។	MOE

ចំណុចដៅ	ស្ថិតនាម	ស្ថាប័នទទួលខុសត្រូវ	ប្រភពទិន្នន័យ	វដ្តនៃទិន្នន័យ	និយមន័យ	វិធីសាស្ត្រគណនាតម្លៃស្ថិតនាម		ផ្សេងៗ
						ភាគយក	ភាគបែង	
និងការដាំព្រៃឈើឡើងវិញ។								
១៥.៣ ត្រឹមឆ្នាំ២០៣០ ប្រយុទ្ធប្រឆាំងនឹងការបំផ្លាញព្រៃឈើ ធ្វើឱ្យដុះដើមឡើងវិញដីដែលបាក់បង់ដីជាតិ រួមទាំង ដីដែលទទួលផលប៉ះពាល់ពី វាលរហោរដ្ឋានកម្មភាពរាំងស្ងួត និងទឹកជំនន់ធ្វើឱ្យប្រសើរឡើងនូវ ពិភពលោកដែលមានដីមិនមានការខូចខាត។	១៥.៣.១ ផ្ទៃដីតំបន់ទេសភាពព្រៃឈើ ដែលបានស្តារពីផលប៉ះពាល់ដោយសារភាពរាំងស្ងួត ទឹកជំនន់ និងដែលបានបាក់បង់ផលិតភាព។	ក្រសួងកសិកម្ម រុក្ខាប្រមាញ់ និងនេសាទ	ទិន្នន័យរដ្ឋបាល ក្រសួងកសិកម្ម រុក្ខាប្រមាញ់ និងនេសាទ	រៀងរាល់៣ឆ្នាំកន្លះ	ផ្ទៃដីតំបន់ទេសភាពព្រៃឈើដែលបានស្តារពីផលប៉ះពាល់ដោយសារភាពរាំងស្ងួត ទឹកជំនន់ និងដែលបានបាក់បង់ផលិតភាព។	ផ្ទៃដីតំបន់ទេសភាពព្រៃឈើដែលបានស្តារពីផលប៉ះពាល់ដោយសារភាពរាំងស្ងួត ទឹកជំនន់ និងដែលបានបាក់បង់ផលិតភាព គិតត្រឹមឆ្នាំដែលត្រូវរាយការណ៍។		MAFF
១៥.៥ អនុវត្តចំណាត់ការចាំបាច់និងជាបន្ទាន់ ដើម្បីកាត់បន្ថយផលប៉ះពាល់អវិជ្ជមានលើលំនៅឋានធម្មជាតិ កាត់បន្ថយឱ្យបានពាក់កណ្តាលនូវការបាក់បង់ដីវៈចម្រុះ និងត្រឹមឆ្នាំ២០២០ ការពារ និងបង្ការការបាក់បង់ផុតពូជនូវប្រភេទរុក្ខជាតិ/សត្វដែលគំរាមកំហែងផុតពូជ។	១៥.៥.១ ចំនួនផែនការសកម្មភាព សម្រាប់អភិរក្សប្រភេទសត្វព្រៃនិងរុក្ខជាតិជិតផុតពូជ និងមានដោយកម្រ ដែលត្រូវបានរៀបចំ និងអនុវត្ត។	ក្រសួងកសិកម្ម រុក្ខាប្រមាញ់ និងនេសាទ	ទិន្នន័យរដ្ឋបាល ក្រសួង កសិកម្ម រុក្ខាប្រមាញ់ និងនេសាទ	រៀងរាល់ឆ្នាំ	ចំនួនផែនការសកម្មភាពសម្រាប់អភិរក្សប្រភេទសត្វព្រៃនិងរុក្ខជាតិជិតផុតពូជនិងមានដោយកម្រ ដែលបានរៀបចំ និងអនុវត្ត នៅត្រឹមឆ្នាំ បច្ចុប្បន្ន។	ចំនួនផែនការសកម្មភាពសម្រាប់អភិរក្សប្រភេទសត្វព្រៃនិងរុក្ខជាតិជិតផុតពូជនិងមានដោយកម្រ ដែលបានរៀបចំ និងអនុវត្ត នៅត្រឹមឆ្នាំដែលរាយការណ៍ ។		MAFF

ចំណុចដៅ	ស្ថិតិសាស្ត្រ	ស្ថាប័នទទួលខុសត្រូវ	ប្រភពទិន្នន័យ	វដ្តនៃទិន្នន័យ	និយមន័យ	វិធីសាស្ត្រគណនាតម្លៃស្ថិតិសាស្ត្រ		ផ្សេងៗ
						ភាគយក	ភាគបែង	
១៥.៧ អនុវត្តសកម្មភាពជាបន្ទាន់ដើម្បីបញ្ចប់ការបរាជ័យនិងជួញដូរគ្រឿងញៀន និងជួញដូរគ្រឿងញៀន និងប្រភេទសត្វព្រៃ និងប្រភេទរុក្ខជាតិ ខុសច្បាប់ដែលត្រូវបានការពារ និងដោះស្រាយទាំងកម្រៃការនិងការផ្គត់ផ្គង់ខុសច្បាប់នៃផលិតផលសត្វព្រៃ។	១៥.៧.១ ចំនួនករណីល្មើសច្បាប់ក្នុងការបរាជ័យ ការជួញដូរគ្រឿងញៀន និងប្រភេទសត្វព្រៃ និងប្រភេទរុក្ខជាតិ ខុសច្បាប់ដែលត្រូវបានកាត់បន្ថយ។	ក្រសួងកសិកម្ម រុក្ខាប្រមាញ់ និងនេសាទ	ទិន្នន័យរដ្ឋបាល ក្រសួងកសិកម្ម រុក្ខាប្រមាញ់ និងនេសាទ	រៀងរាល់ឆ្នាំ	ចំនួនករណីល្មើសច្បាប់ក្នុងការបរាជ័យ ការជួញដូរគ្រឿងញៀន និងប្រភេទសត្វព្រៃ និងប្រភេទរុក្ខជាតិ ខុសច្បាប់ ដែលត្រូវបានកាត់បន្ថយប្រចាំឆ្នាំ។	ចំនួនករណីល្មើសច្បាប់ក្នុងការបរាជ័យ ការជួញដូរគ្រឿងញៀន និងប្រភេទសត្វព្រៃ ខុសច្បាប់ ដែលត្រូវបានកាត់បន្ថយ នៅក្នុងឆ្នាំរាយការណ៍។		MAFF
១៥.៩ បញ្ចូលតម្លៃប្រព័ន្ធអេកូឡូស៊ីនិងជីវៈចម្រុះទៅក្នុងផែនការជាតិ និងផែនការមូលដ្ឋាន ដំណើរការនៃការអភិវឌ្ឍ យុទ្ធសាស្ត្រនិងគណនេយ្យភាពសម្រាប់កាត់បន្ថយភាពក្រីក្រ។	១៥.៩.២ ចំនួនគោលនយោបាយ យុទ្ធសាស្ត្រ និងលិខិតយុទ្ធសាស្ត្រស្តីពីសេវាកម្មប្រព័ន្ធអេកូឡូស៊ី ត្រូវបានកាត់តែងនិងអនុវត្ត។	ក្រសួងបរិស្ថាន ក្រសួងកសិកម្ម រុក្ខាប្រមាញ់និងនេសាទ	ក្រសួងបរិស្ថាន ក្រសួងសុខាភិបាល អង្គការក្រៅរដ្ឋាភិបាល គ្រឹះស្ថានអប់រំ ក្រសួងកសិកម្ម រុក្ខាប្រមាញ់និងនេសាទ	ប្រចាំឆ្នាំ	ចំនួនគោលនយោបាយ យុទ្ធសាស្ត្រនិងលិខិតយុទ្ធសាស្ត្រស្តីពីសេវាកម្មប្រព័ន្ធអេកូឡូស៊ី។	ចំនួនគោលនយោបាយយុទ្ធសាស្ត្រនិងលិខិតយុទ្ធសាស្ត្រស្តីពីសេវាកម្មប្រព័ន្ធអេកូឡូស៊ី។		MOE
១៥.៦ កៀរគរធនធានឱ្យបានច្រើនពីគ្រប់ប្រភពនិងនៅគ្រប់កម្រិត ដើម្បីផ្តល់ហិរញ្ញវត្ថុសម្រាប់គ្រប់គ្រងព្រៃឈើប្រកបដោយចីរភាព និងផ្តល់នូវការឧបត្ថម្ភគ្រប់គ្រាន់ដល់ប្រទេសកម្ពុជា ដើម្បីអនុវត្តការគ្រប់គ្រងបានល្អប្រសើរ រួមទាំងសម្រាប់ការអភិរក្ស និងការដាំព្រៃឈើឡើងវិញ។	១៥.៦.១ ទំហំហិរញ្ញប្បទានសហប្រតិបត្តិការសម្រាប់ការអភិរក្ស និងការប្រើប្រាស់ប្រកបដោយចីរភាពជីវៈចម្រុះនិងប្រព័ន្ធអេកូឡូស៊ី។	គណៈកម្មាធិការនីតិសម្បទានិងអភិវឌ្ឍន៍កម្ពុជា	ប្រព័ន្ធទិន្នន័យស្តីពីហិរញ្ញប្បទានសហប្រតិបត្តិការកម្ពុជា	ប្រចាំឆ្នាំ	ទំហំនៃការបើកផ្តល់ហិរញ្ញប្បទានសហប្រតិបត្តិការប្រចាំឆ្នាំសម្រាប់ការអភិរក្សនិងការប្រើប្រាស់ប្រកបដោយចីរភាពជីវៈចម្រុះនិងប្រព័ន្ធអេកូឡូស៊ីធៀបនឹងផលិតផលក្នុងស្រុកសរុប ប្រចាំឆ្នាំ។	ទំហំនៃការផ្តល់ហិរញ្ញប្បទានសហប្រតិបត្តិការសម្រាប់ការអភិរក្សនិងការប្រើប្រាស់ប្រកបដោយចីរភាពជីវៈចម្រុះនិងប្រព័ន្ធអេកូឡូស៊ីនៅក្នុងឆ្នាំ។	ផលិតផលក្នុងស្រុកសរុបនៅក្នុងឆ្នាំ។	CRDB/CDC

តារាងទី១៖ បញ្ជីកែសម្រួលចំណុចដៅ និងស្ថិតិសាស្ត្រ របស់គោលដៅអភិវឌ្ឍប្រកបដោយចីរភាពកម្ពុជា តាមគោលដៅនីមួយៗ

ចំណុចដៅ	ស្ថិតិ	ស្ថាប័នទទួលខុសត្រូវ	ប្រភពទិន្នន័យ	រដ្ឋនៃទិន្នន័យ	និយមន័យ	វិធីសាស្ត្រគណនាតម្លៃស្ថិតិ		ផ្សេងៗ
						កាលកំណត់	កាលបរិច្ឆេទ	
គោលដៅទី១៖ លើកកម្ពស់សង្គមដែលមានសន្តិសុខប្រកបដោយបរិយាមន្ត ដើម្បីការអភិវឌ្ឍប្រកបដោយបរិយាកាស ផ្តល់នូវការទទួលបានយុត្តិធម៌សម្រាប់ប្រជាជនក្រប៉ង និង កសិករស្ថាប័នប្រកបដោយប្រសិទ្ធភាព គណនេយ្យភាព និង បរិយាមន្ត នៅក្រប៉ងកម្រិត។								
១៦.២ បញ្ចប់ការរំលោភបំពាន អំពើកេងប្រវ័ញ្ច អំពើជួញដូរ និងអំពើហិង្សាលើកុមារ គ្រប់ទម្រង់ រួមទាំងការធ្វើទារុណកម្មកុមារ។	១៦.២.១ សមាមាត្រកុមារកម្ពុជា អាយុពី ១ឆ្នាំ ដល់ ១៧ឆ្នាំ ដែលធ្លាប់ទទួលរងនូវការដាក់ទណ្ឌកម្មលើរាងកាយពីអ្នកមើលថែ ក្នុងរយៈពេលមួយខែចុងក្រោយ។	គណៈកម្មាធិការដឹកនាំការអនុវត្តផែនការសកម្មភាព ដើម្បីទប់ស្កាត់ និងឆ្លើយតបចំពោះហិង្សាលើកុមារដឹកនាំដោយក្រសួងសង្គមកិច្ច អតីតយុទ្ធជន និងយុវនីតិសម្បទា។	អង្កេតប្រជាសាស្ត្រនិងសុខភាពកម្ពុជា	រៀងរាល់ ៥ឆ្នាំ	ចំនួនកុមារកម្ពុជាអាយុពី ១ឆ្នាំ ដល់ ១៧ឆ្នាំ ដែលទទួលរងនូវការដាក់ទណ្ឌកម្មលើរាងកាយ ពីអ្នកមើលថែ ក្នុងរយៈពេលមួយខែចុងក្រោយ ធៀបនឹងចំនួនកុមារសរុប អាយុពី ១ឆ្នាំ ដល់ ១៧ឆ្នាំ។	ចំនួនកុមារកម្ពុជាអាយុពី ១ឆ្នាំ ដល់ ១៧ឆ្នាំ ដែលទទួលរងនូវការដាក់ទណ្ឌកម្មលើរាងកាយ ពីអ្នកមើលថែ ក្នុងរយៈពេលមួយខែចុងក្រោយ។	ចំនួនកុមារសរុប អាយុពី ១ឆ្នាំ ដល់ ១៧ឆ្នាំ នៅក្នុងឆ្នាំរាយការណ៍។	MOSVY
	១៦.២.២ សមាមាត្រកុមារកម្ពុជា អាយុពី ១ឆ្នាំ ដល់ ១៧ឆ្នាំ ដែលធ្លាប់ទទួលរងនូវអំពើហិង្សាផ្លូវចិត្ត ពីអ្នកមើលថែ ក្នុងរយៈពេលមួយខែចុងក្រោយ។	គណៈកម្មាធិការដឹកនាំការអនុវត្តផែនការសកម្មភាព ដើម្បីទប់ស្កាត់ និងឆ្លើយតបចំពោះហិង្សាលើកុមារដឹកនាំដោយ ក្រសួងសង្គមកិច្ច អតីតយុទ្ធជន និងយុវនីតិសម្បទា។	អង្កេតប្រជាសាស្ត្រនិងសុខភាពកម្ពុជា	រៀងរាល់ ៥ឆ្នាំ	ចំនួនកុមារកម្ពុជាអាយុពី ១ឆ្នាំ ដល់ ១៧ឆ្នាំ ដែលទទួលរងអំពើហិង្សាផ្លូវចិត្ត ពីអ្នកមើលថែ ក្នុងរយៈពេលមួយខែចុងក្រោយ ធៀបនឹងចំនួនកុមារសរុប អាយុពី ១ឆ្នាំ ដល់ ១៧ឆ្នាំ។	ចំនួនកុមារកម្ពុជាអាយុពី ១ឆ្នាំ ដល់ ១៧ឆ្នាំ ដែលទទួលរង អំពើហិង្សាផ្លូវចិត្ត ពីអ្នកមើលថែ ក្នុងរយៈពេលមួយខែចុងក្រោយ។	ចំនួនកុមារសរុប អាយុពី ១ឆ្នាំ ដល់ ១៧ឆ្នាំ នៅក្នុងឆ្នាំរាយការណ៍។	MOSVY
១៦.៣ លើកកម្ពស់វិធានការច្បាប់ នៅកម្រិតជាតិ និងអន្តរជាតិ និងធានាការទទួលបានយុត្តិធម៌ស្មើភាពគ្នា សម្រាប់ប្រជាជនគ្រប់រូប។	១៦.៣.១ សមាមាត្រនៃប្រជាជនដែលបានចូលរួមក្នុងការផ្សព្វផ្សាយច្បាប់។	ក្រសួងទំនាក់ទំនងជាមួយរដ្ឋសភា ព្រឹទ្ធសភា និងអធិការកិច្ច	ទិន្នន័យរដ្ឋបាល ក្រសួងទំនាក់ទំនងជាមួយរដ្ឋសភា ព្រឹទ្ធសភា និងអធិការកិច្ច	ប្រចាំឆ្នាំ	ចំនួនប្រជាជនកម្ពុជាដែលមានអាយុ១៥ឆ្នាំ ឡើង ដែលបានចូលរួមក្នុងការផ្សព្វផ្សាយច្បាប់ ក្នុងចំណោមប្រជាជន អាយុ១៥ឆ្នាំ ឡើងសរុប។	ចំនួនប្រជាជនកម្ពុជាដែលមានអាយុ១៥ឆ្នាំ ឡើង បានចូលរួមក្នុងការផ្សព្វផ្សាយច្បាប់។	ចំនួនប្រជាជនកម្ពុជាដែលមានអាយុ១៥ឆ្នាំ ឡើងសរុប។	MONASRI

ចំណុចដៅ	ស្ថិតនាម	ស្ថាប័នទទួលខុសត្រូវ	ប្រភពទិន្នន័យ	វដ្តនៃទិន្នន័យ	និយមន័យ	វិធីសាស្ត្រគណនាតម្លៃស្ថិតនាម		ផ្សេងៗ
						ភាគយក	ភាគបែង	
១៦.៧ ធានានូវការធ្វើសេចក្តីសម្រេច ដោយមានការចូលរួមពីគ្រប់គំណាង ដោយមានការទទួលខុសត្រូវប្រកបដោយបរិយាប័ន្ននៅគ្រប់កម្រិត។	១៦.៧.១ សមាមាត្រនៃស្ត្រីជាមន្ត្រីរាជការស៊ីវិលនៅតាមក្រសួង-ស្ថាប័ននានា។	ក្រសួងមុខងារសាធារណៈ	រដ្ឋបាលក្រសួងមុខងារសាធារណៈ	ប្រចាំឆ្នាំ	ចំនួនមន្ត្រីរាជការស៊ីវិលជាស្ត្រីនៅតាមក្រសួងស្ថាប័ននានា ក្នុងចំណោមមន្ត្រីរាជការស៊ីវិលសរុបនៅតាមក្រសួងស្ថាប័ននានា។	ចំនួនមន្ត្រីរាជការស៊ីវិលជាស្ត្រីនៅតាមក្រសួងស្ថាប័ននានា គិតត្រឹមឆ្នាំបច្ចុប្បន្ន។	ចំនួនមន្ត្រីរាជការស៊ីវិលសរុបនៅតាមក្រសួងស្ថាប័ននានា គិតត្រឹមឆ្នាំបច្ចុប្បន្ន។	MCS
១៦.៩ ត្រឹមឆ្នាំ២០៣០ ផ្តល់អត្តសញ្ញាណផ្លូវច្បាប់ដល់ប្រជាជនគ្រប់រូប រួមទាំងការចុះបញ្ជីកំណើត។	១៦.៩.១ ភាគរយនៃកំណើត ដែលទទួលបានការចុះបញ្ជីកំណើតនិងទទួលបានសំបុត្រកំណើត (៩០% នៅទូទាំងប្រទេស ត្រឹមឆ្នាំ២០២៤)។	ក្រសួងមហាផ្ទៃ/អគ្គនាយកដ្ឋានអត្តសញ្ញាណកម្ម	ក្រសួងមហាផ្ទៃ/អគ្គនាយកដ្ឋានអត្តសញ្ញាណកម្ម	ប្រចាំឆ្នាំ	ចំនួនប្រជាជនដែលបានចុះបញ្ជីកំណើតសរុប ធៀបនឹងចំនួនប្រជាជនសរុប។	ចំនួនប្រជាជនដែលបានចុះបញ្ជីកំណើតសរុប ត្រឹមឆ្នាំរាយការណ៍។	ចំនួនប្រជាជនសរុប នៅក្នុងឆ្នាំ។	MOI
គោលដៅទី១៧៖ ពង្រឹងមធ្យោបាយអនុវត្តនានា និងបង្កើតភាពរស់រវើកនៃភាពជាដៃគូសកល សម្រាប់ការអភិវឌ្ឍប្រកបដោយចីរភាព។								
ហិរញ្ញវត្ថុ								
១៧.៣ កៀរគរធនធានហិរញ្ញវត្ថុបន្ថែមទៀតពីប្រភពចម្រុះ សម្រាប់ផ្តល់ដល់បណ្តាប្រទេសកំពុងអភិវឌ្ឍ។	១៧.៣.១ សមាមាត្រនៃហិរញ្ញប្បទានចម្រុះ ធៀបនឹងផលិតផលក្នុងស្រុកសរុប។	គណៈកម្មាធិការនីតិសម្បទានិងអភិវឌ្ឍន៍កម្ពុជា	ប្រព័ន្ធទិន្នន័យស្តីពីហិរញ្ញប្បទានសហប្រតិបត្តិការកម្ពុជា	ប្រចាំឆ្នាំ	ទំហំនៃការបើកផ្តល់ហិរញ្ញប្បទានសហប្រតិបត្តិការ តាមឆ្នាំនីមួយៗ ធៀបនឹងផលិតផលក្នុងស្រុកសរុប ប្រចាំឆ្នាំ។	ទំហំនៃការបើកផ្តល់ហិរញ្ញប្បទានសហប្រតិបត្តិការនៅក្នុងឆ្នាំ។	ផលិតផលក្នុងស្រុកសរុបនៅក្នុងឆ្នាំ	CRDB/CDC
បច្ចេកវិទ្យា								
១៧.៦ លើកកម្ពស់កិច្ចសហប្រតិបត្តិការដើម្បីកម្រិតប្រតិបត្តិការកម្រិតប្រតិបត្តិការតំបន់ត្រីកោណ និងកិច្ចសហប្រតិបត្តិការតំបន់និងអន្តរជាតិ ស្តី	១៧.៦.១ ភាគរយនៃប្រជាជន ប្រើប្រាស់សេវាអ៊ិនធឺណិតអចល័តល្បឿនលឿន (ល្បឿន $\geq 2\text{Mbps}$)។	ក្រសួងប្រៃសណីយ៍និងទូរគមនាគមន៍	រដ្ឋបាលក្រសួងប្រៃសណីយ៍និងទូរគមនាគមន៍	ប្រចាំឆ្នាំ	ចំនួនប្រជាជនប្រើប្រាស់អ៊ិនធឺណិត អចល័តដែលមានល្បឿនចាប់ពី 2Mbps ឡើងទៅ ក្នុងចំណោមប្រជាជនសរុប។	ចំនួនប្រជាជនប្រើប្រាស់អ៊ិនធឺណិតអចល័តដែលមានល្បឿនចាប់ពី 2Mbps ឡើងទៅ។	ចំនួនប្រជាជនសរុបទូទាំងប្រទេស នៅក្នុងឆ្នាំ។	MPTC

ចំណុចដៅ	ស្ថិតិភាព	ស្ថាប័នទទួលខុសត្រូវ	ប្រភពទិន្នន័យ	វដ្តនៃទិន្នន័យ	និយមន័យ	វិធីសាស្ត្រគណនាតម្លៃស្ថិតិភាព		ផ្សេងៗ
						ភាគយក	ភាគបែង	
ពីការទទួលបានវិទ្យាសាស្ត្រ បច្ចេកវិទ្យា និងនវានុវត្តន៍ និង លើកកម្ពស់ការចែករំលែកការយល់ដឹងស្តីពីទម្រង់នៃការឯកភាពទាំងសងខាង តាមរយៈការធ្វើឱ្យប្រសើរឡើងការសម្របសម្រួលក្នុងចំណោមយន្តការដែលមានស្រាប់ ជាពិសេសក្នុងកម្រិតសហប្រជាជាតិ និងតាមរយៈ យន្តការសម្របសម្រួល បច្ចេកវិទ្យាសកល។								
១៧.៨ ត្រីមឆ្នាំ២០២៧ ធ្វើប្រតិបត្តិការពេញលេញ ធនាគារបច្ចេកវិទ្យានិងវិទ្យាសាស្ត្រ និងយន្តការកសាងសមត្ថភាពបច្ចេកវិទ្យានិងនវានុវត្តន៍ សម្រាប់បណ្តាប្រទេសដែលមានការអភិវឌ្ឍន៍តិចតួច និងលើកកម្ពស់ការប្រើប្រាស់បច្ចេកវិទ្យាដែលមានសមត្ថភាពជាពិសេសបច្ចេកវិទ្យាគមនាគមន៍ និងព័ត៌មាន។	១៧.៨.១ សមាមាត្រ នៃប្រជាជនប្រើប្រាស់សេវាទូរស័ព្ទ។	ក្រសួងប្រៃសណីយ៍ និងទូរគមនាគមន៍	ទិន្នន័យរដ្ឋបាល ក្រសួងប្រៃសណីយ៍ និងទូរគមនាគមន៍	ប្រចាំឆ្នាំ	ចំនួនប្រជាជនប្រើប្រាស់សេវាទូរស័ព្ទសរុប (ចល័តនិងអចល័ត) ធៀបនឹងចំនួនប្រជាជនសរុប។	ចំនួនប្រជាជនប្រើប្រាស់សេវាទូរស័ព្ទសរុប (ចល័តនិងអចល័ត) នៅក្នុងឆ្នាំ។	ចំនួនប្រជាជនសរុបទូទាំងប្រទេស នៅក្នុងឆ្នាំ។	MPTC
ការកសាងសមត្ថភាព								
១៧.៩ លើកកម្ពស់ការគាំទ្រពីអន្តរជាតិ សម្រាប់ការអនុវត្តការកសាង	១៧.៩.១ ទំហំហិរញ្ញប្បទានកិច្ចសហប្រតិបត្តិការ បច្ចេកទេស (រួមទាំង កិច្ចសហប្រ	គណៈកម្មាធិការនីតិសម្បទានិងអភិវឌ្ឍន៍កម្ពុជា	ប្រព័ន្ធទិន្នន័យស្តីពីហិរញ្ញប្បទានសហប្រតិបត្តិការកម្ពុជា	ប្រចាំឆ្នាំ	បរិមាណហិរញ្ញប្បទានកិច្ចសហប្រតិបត្តិការបច្ចេកទេស (រួមទាំងកិច្ច	បរិមាណហិរញ្ញប្បទានកិច្ចសហប្រតិបត្តិការបច្ចេកទេស (រួមទាំង កិច្ចសហ	ផលិតផលក្នុងស្រុកសរុប នៅក្នុងឆ្នាំ	CRDB/CDC

ចំណុចដៅ	ស្ថិតនាម	ស្ថាប័នទទួលខុសត្រូវ	ប្រភពទិន្នន័យ	វដ្តនៃទិន្នន័យ	និយមន័យ	វិធីសាស្ត្រគណនាតម្លៃស្ថិតនាម		ផ្សេងៗ
						ភាគយក	ភាគបែង	
សមត្ថភាពដែលបានកំណត់ចំណុចដៅនិងមានប្រសិទ្ធភាពក្នុងបណ្តាប្រទេសកំពុងអភិវឌ្ឍដើម្បីគាំទ្រផែនការជាតិក្នុងការអនុវត្តនូវគ្រប់គោលដៅអភិវឌ្ឍន៍ប្រកបដោយចីរភាព តាមរយៈកិច្ចសហប្រតិបត្តិការដើម-ក្នុង កិច្ចសហប្រតិបត្តិការក្នុង និងកិច្ចសហប្រតិបត្តិការតំបន់ត្រីកោណ។	កិច្ចការ ដើម-ក្នុង ក្នុង-ក្នុង និងកិច្ចសហប្រតិបត្តិការត្រីកោណ) ដែលបានសន្យាផ្តល់ដល់កម្ពុជា។				សហប្រតិបត្តិការ ដើម-ក្នុង ក្នុង-ក្នុង និងកិច្ចសហប្រតិបត្តិការត្រីកោណ) ដែលបានសន្យាផ្តល់ដល់កម្ពុជានៅតាមឆ្នាំនីមួយៗធៀបនឹង ផលិតផលក្នុងស្រុកសរុប ប្រចាំឆ្នាំ។	ប្រតិបត្តិការ ដើម-ក្នុង ក្នុង-ក្នុង និងកិច្ចសហប្រតិបត្តិការត្រីកោណ) ដែលបានសន្យាផ្តល់ដល់កម្ពុជានៅក្នុងឆ្នាំ។		
កិច្ចសហប្រតិបត្តិការដើម-ក្នុង កិច្ចសហប្រតិបត្តិការក្នុង-ក្នុង និងកិច្ចសហប្រតិបត្តិការតំបន់ត្រីកោណ។	១៧.៩.២ ទំហំហិរញ្ញប្បទានសហប្រតិបត្តិការដែលគាំទ្រគោលនយោបាយសេដ្ឋកិច្ចនិងការអភិវឌ្ឍ ដែលបានប្តេជ្ញាផ្តល់ឱ្យកម្ពុជាធៀបនឹងផលិតផលក្នុងស្រុកសរុប។	គណៈកម្មាធិការនីតិសម្បទានិងអភិវឌ្ឍន៍កម្ពុជា	ប្រព័ន្ធទិន្នន័យស្តីពីហិរញ្ញប្បទានសហប្រតិបត្តិការកម្ពុជា	ប្រចាំឆ្នាំ	ទំហំហិរញ្ញប្បទានសហប្រតិបត្តិការ ដែលគាំទ្រគោលនយោបាយសេដ្ឋកិច្ចនិងការអភិវឌ្ឍដែលបានប្តេជ្ញាផ្តល់ឱ្យកម្ពុជានៅក្នុងឆ្នាំនីមួយៗធៀបនឹង ផ.ស.ស. ប្រចាំឆ្នាំ។	ទំហំចំណាយនៃហិរញ្ញប្បទានសហប្រតិបត្តិការដែលគាំទ្រគោលនយោបាយសេដ្ឋកិច្ចនិងការអភិវឌ្ឍ ដែលបានប្តេជ្ញាផ្តល់ឱ្យកម្ពុជា នៅក្នុងឆ្នាំ។	ផលិតផលក្នុងស្រុកសរុប (ផ.ស.ស) នៅក្នុងឆ្នាំ	CRDB/CDC
ពាណិជ្ជកម្ម								
១៧.១០ លើកកម្ពស់ប្រព័ន្ធពាណិជ្ជកម្មចម្រុះដែលមានលក្ខណៈសកល មានមូលដ្ឋានច្បាប់ បើកទូលាយ និងសមធម៌ ក្រោមអង្គការពាណិជ្ជកម្មពិភពលោក តាមរយៈ ការសន្និដ្ឋាននៃការចរចាក្រោមរបៀបវារៈ ទីក្រុងដាហា ស្តីពីការអភិវឌ្ឍ។	១៧.១០.១ ចំនួនច្បាប់និងបទដ្ឋានគតិយុត្តពាណិជ្ជកម្មដែលបានរៀបចំឡើង គិតត្រឹមឆ្នាំនីមួយៗដើម្បីសម្រួលដល់អ្នកវិនិយោគនិងជន ក្នុងការធ្វើពាណិជ្ជកម្មនៅក្នុងប្រទេសកម្ពុជា ។	ក្រសួងពាណិជ្ជកម្ម	ទិន្នន័យរដ្ឋបាលក្រសួងពាណិជ្ជកម្ម	ប្រចាំឆ្នាំ	ច្បាប់និងលិខិតបទដ្ឋានគតិយុត្ត ពាក់ព័ន្ធនឹងពាណិជ្ជកម្ម ដែលរៀបចំឡើងដើម្បីសម្រួលនិងផ្តល់ទំនុកចិត្តដល់អ្នកវិនិយោគ និងជន ក្នុងការធ្វើពាណិជ្ជកម្មនៅកម្ពុជា។	ច្បាប់និងលិខិតបទដ្ឋានគតិយុត្ត ពាក់ព័ន្ធនឹងពាណិជ្ជកម្ម ដែលរៀបចំឡើង ដើម្បីសម្រួលនិងផ្តល់ទំនុកចិត្តដល់អ្នកវិនិយោគ និងជន ក្នុងការធ្វើពាណិជ្ជកម្មនៅកម្ពុជា។		MOC

ចំណុចដៅ	សូចនាករ	ស្ថាប័នទទួលខុសត្រូវ	ប្រភពទិន្នន័យ	វដ្តនៃទិន្នន័យ	និយមន័យ	វិធីសាស្ត្រគណនាតម្លៃសូចនាករ		ផ្សេងៗ
						ភាគយក	ភាគបែង	
គោលនយោបាយ និងសង្គតិភាពស្ថាប័ន								
១៧.១៥ គោរពតាមលំហាគោលនយោបាយ និងភាពជាអ្នកដឹកនាំរបស់ប្រទេសនីមួយៗ ក្នុងការបង្កើត និងអនុវត្តគោលនយោបាយសម្រាប់ការកាត់បន្ថយភាពក្រីក្រ និងការអភិវឌ្ឍប្រកបដោយចីរភាព	១៧.១៥.១ ការប្រើប្រាស់ក្របខណ្ឌលទ្ធផល ដោយដៃគូអភិវឌ្ឍ។	គណៈកម្មាធិការនីតិសម្បទានិងអភិវឌ្ឍន៍កម្ពុជា/ក្រុមប្រឹក្សាអភិវឌ្ឍន៍កម្ពុជា	ប្រព័ន្ធទិន្នន័យស្តីពីហិរញ្ញប្បទានសហប្រតិបត្តិការកម្ពុជា	ប្រចាំឆ្នាំ	ភាគរយហិរញ្ញប្បទានសហប្រតិបត្តិការដែលប្រើប្រាស់ក្របខណ្ឌលទ្ធផលជាតិដោយដៃគូអភិវឌ្ឍតាមឆ្នាំនីមួយៗ។	ភាគរយហិរញ្ញប្បទានសហប្រតិបត្តិការដែលប្រើប្រាស់ក្របខណ្ឌលទ្ធផលជាតិនៅក្នុងឆ្នាំ។	ទំហំនៃការបើកផ្តល់ហិរញ្ញប្បទានសហប្រតិបត្តិការនៅក្នុងឆ្នាំ	CRDB/CDC
ភាពជាដៃគូចម្រុះដែលមានចំណែកពាក់ព័ន្ធ								
១៧.១៧ លើកទឹកចិត្ត និងលើកកម្ពស់ភាពជាដៃគូប្រកបដោយប្រសិទ្ធភាពក្នុងផ្នែកសាធារណៈ រវាងផ្នែកសាធារណៈ និងផ្នែកឯកជន និងជាមួយសង្គមស៊ីវិល កសាងភាពជាដៃគូផ្នែកលើបទពិសោធន៍និងយុទ្ធសាស្ត្រ ផ្តល់ធនធាននៃភាពជាដៃគូ។	១៧.១៧.១ ទំហំហិរញ្ញប្បទានសហប្រតិបត្តិការ ដែលត្រូវបានសន្យាផ្តល់ដល់ភាពជាដៃគូសង្គមស៊ីវិល ធៀបនឹងផលិតផលក្នុងស្រុកសរុប។	គណៈកម្មាធិការនីតិសម្បទានិងអភិវឌ្ឍន៍កម្ពុជា	ប្រព័ន្ធទិន្នន័យស្តីពីហិរញ្ញប្បទានសហប្រតិបត្តិការកម្ពុជា	ប្រចាំឆ្នាំ	ទំហំហិរញ្ញប្បទានសហប្រតិបត្តិការ ដែលត្រូវបានសន្យាផ្តល់ដល់ភាពជាដៃគូសង្គមស៊ីវិលតាមឆ្នាំនីមួយៗធៀបនឹងផលិតផលក្នុងស្រុកសរុប។	ទំហំចំណាយនៃហិរញ្ញប្បទានសហប្រតិបត្តិការដែលផ្តល់ដោយដៃគូសង្គមស៊ីវិលនៅក្នុងឆ្នាំ។	ផលិតផលក្នុងស្រុកសរុប នៅក្នុងឆ្នាំ	CRDB/CDC -តួលេខព្យាករទំហំហិរញ្ញប្បទានដកស្រង់ចេញពីរបាយការណ៍ DFA - ហិរញ្ញប្បទានសហប្រតិបត្តិការផ្តល់ឱ្យសង្គមស៊ីវិល
ទិន្នន័យ ការតាមដានត្រួតពិនិត្យ និងគណនេយ្យភាព								
១៧.១៨ ត្រឹមឆ្នាំ២០២០ លើកកម្ពស់ការគាំទ្រការកសាងសមត្ថភាពដល់	១៧.១៨.១ សមាមាត្រនៃសូចនាករអភិវឌ្ឍប្រកបដោយចីរភាព ដែលបានបង្កើតឡើងនៅថ្នាក់ជាតិ	ក្រសួងផែនការ	ក្រសួងផែនការ	ប្រចាំឆ្នាំ	សូចនាករអភិវឌ្ឍប្រកបដោយចីរភាពដែលបានបង្កើតឡើងនៅថ្នាក់ជាតិតាមចំណុចដៅ ដោយ	ចំនួនសូចនាករអភិវឌ្ឍប្រកបដោយចីរភាពដែលបានបង្កើតឡើងនៅថ្នាក់ជាតិបំបែកទៅតាមចំណុចដៅ	ចំនួនសូចនាករសាកលសរុប	ក្រសួងផែនការ

ចំណុចដៅ	សូចនាករ	ស្ថាប័នទទួលខុសត្រូវ	ប្រភពទិន្នន័យ	វដ្តនៃទិន្នន័យ	និយមន័យ	វិធីសាស្ត្រគណនាតម្លៃសូចនាករ		ផ្សេងៗ
						ភាគយក	ភាគបែង	
បណ្តាប្រទេសកំពុងអភិវឌ្ឍ រួមទាំងដល់បណ្តាប្រទេសដែលមានការអភិវឌ្ឍតិចតួច និងបណ្តាដ្ឋដែនកោះតូចៗកំពុងអភិវឌ្ឍ ដើម្បីបង្កើនឱ្យបានច្រើន ភាពអាចរកបានទាន់ពេលវេលានៃទិន្នន័យដែលមានគុណភាពខ្ពស់ និងជឿជាក់បាន បំបែកតាមចំណូល យេនឌ័រ អាយុ ជាតិសាសន៍ ជនជាតិភាគតិច ស្ថានភាពនៃការផ្លាស់ប្តូរទីលំនៅ ការបាត់បង់សមត្ថភាពពលកម្ម ទីតាំងភូមិសាស្ត្រ និងលក្ខណៈផ្សេងទៀតដែលពាក់ព័ន្ធក្នុងបរិការណ៍ជាតិ។	តាមចំណុចដៅ ដោយផ្អែកលើមូលដ្ឋានស្ថិតិផ្លូវការ។				ផ្អែកលើមូលដ្ឋានស្ថិតិផ្លូវការក្នុងចំណោមសូចនាករសាកលសរុប។	ដោយផ្អែកលើមូលដ្ឋានស្ថិតិផ្លូវការ។		
១៧.១៨.២ សមាមាត្រនៃចំណាយថវិកាសម្រាប់អនុវត្តផែនការយុទ្ធសាស្ត្រជាតិសម្រាប់អភិវឌ្ឍស្ថិតិ។		ក្រសួងផែនការ	វិទ្យាស្ថានជាតិស្ថិតិ នៃក្រសួងផែនការ	ប្រចាំឆ្នាំ	ថវិកាជាតិដែលផ្តល់ដោយរាជរដ្ឋាភិបាលសម្រាប់វិស័យស្ថិតិគ្របដណ្តប់ប្រព័ន្ធស្ថិតិ ជាតិទាំងមូលតាមរយៈការអនុវត្តផែនការយុទ្ធសាស្ត្រជាតិសម្រាប់អភិវឌ្ឍស្ថិតិ ធៀបនឹងចំណាយថវិកាសរុបរបស់ រាជរដ្ឋាភិបាលគិតជាភាគរយ។	ចំណាយថវិកាជាតិសម្រាប់វិស័យស្ថិតិគ្របដណ្តប់ប្រព័ន្ធស្ថិតិជាតិទាំងមូល។	ចំណាយថវិកាជាតិសរុប។	NIS/MOP
១៧.១៩ ត្រឹមឆ្នាំ២០៣០ កសាងដោយផ្អែកលើការផ្តួចផ្តើមដែលមានស្រាប់ ដើម្បីអភិវឌ្ឍមធ្យោបាយវាស់វែងពីវឌ្ឍនភាពនៃការអភិវឌ្ឍប្រកបដោយចីរភាព ដែលបំពេញផលិតផលក្នុងស្រុកសរុប និងគាំទ្រការកសាងសមត្ថភាពស្ថិតិនៅក្នុងបណ្តាប្រទេសកំពុងអភិវឌ្ឍ។	១៧.១៩.១ ជំរឿនប្រជាជនរៀងរាល់១០ឆ្នាំម្តង។	ក្រសួងផែនការ	វិទ្យាស្ថានជាតិស្ថិតិនៃក្រសួងផែនការ	រៀងរាល់១០ឆ្នាំម្តង	ជំរឿនប្រជាជនដូចមានចែងក្នុងច្បាប់ស្តីពីស្ថិតិ (មាត្រា៦ កថាខណ្ឌក) ជំរឿននេះត្រូវអនុវត្តយ៉ាងតិចមួយដងក្នុងរយៈពេល១០ឆ្នាំម្តង ដោយវិទ្យាស្ថានជាតិស្ថិតិនៃក្រសួងផែនការ ដោយសហការជាមួយស្ថាប័នពាក់ព័ន្ធ។			NIS

ចំណុចដៅ	ស្ថិតនាគរ	ស្ថាប័នទទួលខុសត្រូវ	ប្រភពទិន្នន័យ	វដ្តនៃទិន្នន័យ	និយមន័យ	វិធីសាស្ត្រគណនាតម្លៃស្ថិតនាគរ		ផ្សេងៗ
						ភាគយក	ភាគបែង	
គោលដៅទី១៨៖ បញ្ឈប់ផលប៉ះពាល់ជាអវិជ្ជមានរបស់មីន/សំណល់ជាតិផ្ទះពីសង្គ្រាម និងជំនួញការសង្គ្រោះជនរងគ្រោះ។								
១៨.១ បោសសម្អាតផ្ទៃដី ចម្ការមីននិងសំណល់ ជាតិផ្ទះពីសង្គ្រាម ដែល បានដឹង ឱ្យអស់ត្រឹមឆ្នាំ ២០៣០។	១៨.១.១ ផ្ទៃដីសរុបដែល បានបោសសម្អាតមីននិងសំ ណល់ផ្ទះពីសង្គ្រាមប្រចាំឆ្នាំ។	អាជ្ញាធរមីន	អាជ្ញាធរមីន	ប្រចាំឆ្នាំ	បរិមាណផ្ទៃដីដែលបាន បោសសម្អាតមីននិង សំណល់ជាតិផ្ទះពីសង្គ្រាម ប្រចាំឆ្នាំ។	បរិមាណផ្ទៃដីសរុបដាក់ស្តែង ដែលបានបោសសម្អាតមីននិង សំណល់ជាតិផ្ទះពីសង្គ្រាម ឆ្នាំ២០២០ ជាតម្លៃគ្រាដើម បន្ទាប់ មកយកអត្រាកំណើន ៥% រាល់ឆ្នាំ។		CMAA
១៨.២ កាត់បន្ថយគ្រោះ ថ្នាក់ដោយសារមីន/ សំណល់ជាតិផ្ទះពីស ង្គ្រាម នៅតិចជាង ១០ នាក់ក្នុងមួយឆ្នាំ ត្រឹមឆ្នាំ ២០៣០។	១៨.២.១ ចំនួននៃជនរង គ្រោះថ្នាក់ ដោយគ្រាប់មីន និងសំណល់ជាតិផ្ទះពីសង្គ្រាម (ស្លាប់ និងរបួសប្រចាំ ឆ្នាំ)។	អាជ្ញាធរមីន	អាជ្ញាធរមីន	ប្រចាំឆ្នាំ	ចំនួនប្រជាពលរដ្ឋ (ក្មេង ប្រុស ក្មេងស្រី មនុស្ស ពេញវ័យ) ដែលបានរង របួស ឬស្លាប់ដោយសារ គ្រាប់មីននិងសំណល់ ជាតិផ្ទះពីសង្គ្រាម ។	ចំនួនប្រជាពលរដ្ឋ (ក្មេងប្រុស ក្មេងស្រី មនុស្សពេញវ័យ) ដែលបានរងរបួស ឬស្លាប់ដោយសារគ្រាប់មីន និងសំណល់ ជាតិផ្ទះ ពីសង្គ្រាម នៅក្នុងឆ្នាំ។		CMAA
	១៨.២.២ ចំនួនភូមិដែលរង ការគំរាមកំហែង ដោយ សារមីន និងសំណល់ជាតិ ផ្ទះពីសង្គ្រាម ទទួលបាន សារអប់រំគ្រោះថ្នាក់ដោយ សារមីន និងសំណល់ជាតិ ផ្ទះពីសង្គ្រាម។	អាជ្ញាធរមីន	អាជ្ញាធរមីន	ប្រចាំឆ្នាំ	ភូមិគោលដៅដែលរងការ គំរាមកំហែងដោយសារ មីន និងសំណល់ជាតិផ្ទះ ពីសង្គ្រាម (មាននៅក្នុង ទិន្នន័យរបស់អាជ្ញាធរ មីន) ទទួលបានសារ អប់រំគ្រោះថ្នាក់ដោយសារ មីន និងសំណល់ជាតិផ្ទះ ពីសង្គ្រាម។	ភូមិគោលដៅដែលរងការគំរាមកំហែងដោយសារមីន និង សំណល់ជាតិផ្ទះពីសង្គ្រាម ទទួលបានសារអប់រំគ្រោះថ្នាក់ ដោយសារមីននិងសំណល់ជាតិផ្ទះពីសង្គ្រាមតាមផែនការប្រចាំ ឆ្នាំ។		CMAA
១៨.៣ លើកកម្ពស់សិទ្ធិ និងគុណភាពជីវិតរបស់ ជនពិការដោយសារមីន/ សំណល់ជាតិផ្ទះពី សង្គ្រាម ឱ្យបានកាន់តែ ប្រសើរឡើង។	១៨.៣.១ ចំនួនជនពិការ ដោយសារមីន/សំណល់ជាតិ ផ្ទះពីសង្គ្រាម ទទួលបានការ ផ្សព្វផ្សាយពីសិទ្ធិ។	អាជ្ញាធរមីន	អាជ្ញាធរមីន	ប្រចាំឆ្នាំ	ចំនួនជនពិការដោយសារ មីន/សំណល់ជាតិផ្ទះពី សង្គ្រាម ទទួលបានលើក កម្ពស់សិទ្ធិ ពីអាជ្ញាធរមីន និងភាគីពាក់ព័ន្ធ។	យកទិន្នន័យដាក់ស្តែងឆ្នាំ២០២០ មកធ្វើជាតម្លៃដើមគ្រា បន្ទាប់ មកយកអត្រាកំណើន ២%ជារៀងរាល់ឆ្នាំ។		CMAA
	១៨.៣.២ ចំនួនជនពិការ ដោយសារមីន/សំណល់ជាតិ ផ្ទះពីសង្គ្រាម មានសិទ្ធិទទួល បានសេវាស្តារកាយសម្បុរ	អាជ្ញាធរមីន	អាជ្ញាធរមីន	ប្រចាំឆ្នាំ	ជនពិការដោយសារមីន/ សំណល់ជាតិផ្ទះពី សង្គ្រាម មានសិទ្ធិទទួល បានសេវាស្តារកាយសម្បុរ	យកទិន្នន័យដាក់ស្តែងឆ្នាំ២០១៥ ដល់ឆ្នាំ២០២០ មកធ្វើជា តម្លៃដើមគ្រា បន្ទាប់មកយកអត្រាកំណើន ២% ជារៀងរាល់ ឆ្នាំ។		CMAA

ចំណុចដៅ	សូចនាករ	ស្ថាប័នទទួលខុសត្រូវ	ប្រភពទិន្នន័យ	វដ្តនៃទិន្នន័យ	និយមន័យ	វិធីសាស្ត្រគណនាតម្លៃសូចនាករ		ផ្សេងៗ
						ភាគយក	ភាគបែង	
	ផ្ទះពីសង្គ្រាម ទទួលបានសេវាស្តារកាយសម្បទា។				ទាដោយឥតគិតថ្លៃពីមជ្ឈមណ្ឌលស្តារលទ្ធភាពពលកម្មកាយសម្បទាទាំង១១ និង អង្គការបម្រើការងារវិស័យពិការ			
	១៨.៣.៣ ចំនួនជនពិការដោយសារម៉ែន/សំណល់ជាតិផ្ទះពីសង្គ្រាម ទទួលបានការចូលរួមចំណែកឧបត្ថម្ភពីអាជ្ញាធរម៉ែន។	អាជ្ញាធរម៉ែន	អាជ្ញាធរម៉ែន	ប្រចាំឆ្នាំ	ចំនួនពិការដោយសារម៉ែន/សំណល់ជាតិផ្ទះពីសង្គ្រាម ទទួលបានការយកចិត្តទុកដាក់ និងការចូលរួមចំណែកជួយឧបត្ថម្ភគាំទ្រ ពីអាជ្ញាធរម៉ែន ដើម្បីជួយឱ្យពួកគាត់មានជីវភាពរស់នៅសមរម្យ។	យកទិន្នន័យជាក់ស្តែង ឆ្នាំ២០១៥ ដល់ឆ្នាំ២០២០ មកធ្វើជាតម្លៃដើមគ្រា បន្ទាប់មក យកអត្រាកំណើន ២% ជារៀងរាល់ឆ្នាំ។		CMAA

តារាងទី២

**តម្លៃគ្រាន់ដើម និងចំណុចដៅកែសម្រួល
នៃសូចនាករនីមួយៗ របស់
គោលដៅអភិវឌ្ឍប្រកបដោយចីរភាពកម្ពុជា**

តារាងទី២ : តម្លៃគ្រាដើមនិងចំណុចដៅ កែសម្រួល នៃសូចនាករនីមួយៗ របស់គោលដៅអភិវឌ្ឍប្រកបដោយចីរភាពកម្ពុជា

ចំណុចដៅ	សូចនាករ	ឯកតា	២០១៥ ឆ្នាំគោល	២០១៦	២០១៧	២០១៨	២០១៩	២០២០	២០២១	២០២២	២០២៣	២០២៤	២០២៥	២០២៦	២០២៧	២០២៨	២០២៩	២០៣០	
គោលដៅទី១: បញ្ឈប់ការក្រីក្រក្របខ័ណ្ឌនៅគ្រប់ទីកន្លែង																			
១.២ កាត់បន្ថយយ៉ាងតិច ពាក់កណ្តាលនូវសមាមាត្រ នៃបុរស ស្ត្រីនិងកុមារគ្រប់ អាយុ ដែលរស់នៅក្នុងភាព ក្រីក្រ គ្រប់សមាសភាព ដោយផ្អែកលើនិយមន័យ របស់កម្ពុជា នៅត្រីមាស ២០៣០ ។	១.២.១. សមាមាត្រនៃប្រជាជន កម្ពុជារស់នៅ ក្រោមខ្សែបន្ទាត់ ភាពក្រីក្រជាតិ បែងចែកតាម ភេទ អាយុ និងតំបន់ភូមិ សាស្ត្រ។																		
	១.២.១.១ សមាមាត្រនៃប្រជាជន កម្ពុជារស់នៅ ក្រោមខ្សែបន្ទាត់ ភាពក្រីក្រជាតិ។	%	២៦,៣ (២០១៤)				១៧,៨	១៧,៨	២១,៥			១៩,០		១៦,៥		១៤,០		១២,៥	១១,៥
	១.២.១.២ សមាមាត្រនៃប្រជាជន កម្ពុជានៅរាជធានី ភ្នំពេញដែលរស់ នៅក្រោមខ្សែបន្ទាត់ភាពក្រីក្រជាតិ។	%	៦,៨ (២០១៤)				៤,២	៤,២	៦,៥			៥,៥		៣,៥		២,០		០,៥	០,០
	១.២.១. ៣ សមាមាត្រនៃប្រជាជន កម្ពុជានៅតំបន់ទី ប្រជុំជន ដែលរស់ នៅក្រោមខ្សែបន្ទាត់ ភាពក្រីក្រជាតិ។	%	១២,៣ (២០១៤)				៩,៦	៩,៦	១៤,០			១២,០		១០,០		៨,០		៦,០	៥,០

ចំណុចដៅ	សូចនាករ	ឯកតា	២០១៥ ឆ្នាំគោល	២០១៦	២០១៧	២០១៨	២០១៩	២០២០	២០២១	២០២២	២០២៣	២០២៤	២០២៥	២០២៦	២០២៧	២០២៨	២០២៩	២០៣០
	១.២.១.៤ សមាមាត្រនៃប្រជាជនកម្ពុជា តំបន់ជនបទ ដែលរស់នៅក្រោមខ្សែបន្ទាត់ភាពក្រីក្រជាតិ។	%	៣០,២ (២០១៤)				២២,៨	២២,៨	២៤,៥		២២,០		២០,០		១៨,០		១៦,០	១៤,០
	១.២.១.៥ សមាមាត្រនៃកុមារកម្ពុជា (០-១៧ឆ្នាំ) រស់នៅក្រោមខ្សែបន្ទាត់ភាពក្រីក្រជាតិ	%	៣២,៦ (ប៉ាន់ស្មាន)				២២,២	២២,២	២៥,០		២៣,០		២០,៥		១៨,៥		១៦,៥	១៥,៥
	១.២.២ សមាមាត្រនៃប្រជាជនកម្ពុជា ដែលរស់នៅក្នុងភាពងាយរងគ្រោះ ផ្អែកលើពហុសមាសភាគ តាមនិយមន័យរបស់ជាតិ។	%																
	១.២.២.១ សមាមាត្រ កុមារ (០-១៧ឆ្នាំ) ដែលរស់នៅក្នុងភាពក្រីក្រ/ភាពងាយរងគ្រោះ ផ្អែកលើពហុសមាសភាគ តាមនិយមន័យរបស់ជាតិ។	%	៥០,៧ (២០១៤)				៣០,០ (ប៉ាន់ស្មាន)	៣០,០ (ប៉ាន់ស្មាន)					៣៣,៨					២៥,៤
១.៣ អនុវត្តប្រព័ន្ធជាតិភាពសង្គមនិងវិធានការផ្សេងៗឱ្យបានទូទាំងប្រទេស និងសម្រេចឱ្យបានភាគច្រើននូវភាពគ្របដណ្តប់នៃ	១.៣.១ សមាមាត្រនៃជនក្រីក្រ និងជនងាយរងគ្រោះ ដែលទទួលបានសេវាជំនួយសង្គម	%	១៣,០ (២០១៤)			១៣,០	២០,០	២៥,០	២៥,០	២៥,០	២៥,០	២៥,០	២៥,០	២៥,០	២៥,០	២៥,០	២៥,០	២៥,០

តារាងទី២ : តម្លៃគ្រាដើមនិងចំណុចដៅកែសម្រួល នៃសូចនាករនីមួយៗ របស់គោលដៅអភិវឌ្ឍប្រកបដោយចីរភាពកម្ពុជា

ចំណុចដៅ	សូចនាករ	ឯកតា	២០១៥ ឆ្នាំគោល	២០១៦	២០១៧	២០១៨	២០១៩	២០២០	២០២១	២០២២	២០២៣	២០២៤	២០២៥	២០២៦	២០២៧	២០២៨	២០២៩	២០៣០
ប្រព័ន្ធនេះ ដល់ប្រជាជនក្រីក្រ និងប្រជាជនងាយរងគ្រោះ នៅត្រីមាស២០៣០។																		
១.៤ ត្រីមាស២០៣០ ធានាថា បុរសស្រ្តីគ្រប់រូប ជាពិសេសប្រជាជនក្រីក្រនិងប្រជាជនងាយរងគ្រោះ មានសិទ្ធិស្មើគ្នាក្នុងការប្រើប្រាស់ធនធានសេដ្ឋកិច្ច និងក្នុងការទទួលបានសេវាមូលដ្ឋាន ភាពជាម្ចាស់ និងការគ្រប់គ្រងដីនិងកម្មសិទ្ធិផ្សេងទៀត ធនធានធម្មជាតិ បច្ចេកវិទ្យាថ្មីសមស្រប និងសេវាហិរញ្ញវត្ថុ រួមទាំងមីក្រូហិរញ្ញវត្ថុ។	១.៤.១ ភាគរយនៃសមាជិកសហគមន៍នេសាទនិងព្រៃឈើ ដែលទទួលបានសិទ្ធិស្របច្បាប់ក្នុងការចូលរួមគ្រប់គ្រងធនធានជលផលនិងព្រៃឈើ តាមរយៈការចុះបញ្ជីនិងអភិវឌ្ឍសហគមន៍ប្រកបដោយប្រសិទ្ធភាព។	%	៤០,០ (២០១៦)	៤០,០	៤៣,០	៤៥,០	៤៨,០	៥០,០	៥៣,០	៥៥,០	៥៨,០	៦០,០	៦៣,០	៦៥,០	៦៨,០	៧០,០	៧៥,០	៨៥,០
	១.៤.២ ភាគរយនៃចំនួនប្រជាជនពេញវ័យដែលទទួលបានសេវាហិរញ្ញវត្ថុផ្លូវការ (គណនាប្រាក់បញ្ញើ និងទូទាត់)	%	៥៩,០	៦០,០	៦១,០	៦២,០	៦៣,០	៦៤,០	៦៥,០	៦៦,០	៦៧,០	៦៨,០	៧០,០	៧៣,០	៧៦,០	៧៩,០	៨២,០	៨៥,០
គោលដៅទី២: បញ្ឈប់ភាពអត់ឃ្លាន សម្រេចឱ្យបានសន្តិសុខស្បៀង ធ្វើឱ្យប្រសើរឡើងស្ថានភាពអាហារូបត្ថម្ភ និងលើកកម្ពស់កសិកម្មប្រកបដោយចីរភាព																		
២.១ ត្រីមាស២០៣០ បញ្ឈប់ភាពអត់ឃ្លាន និងធានាថាប្រជាជនគ្រប់រូប	២.១.១. ប្រេវ៉ាឡង់កង្វះអាហារូបត្ថម្ភ (ប្រជាជន)។	%	១៤,២០ (២០១៧-២០១៩)					១៣,៨៤	១៣,៤៨	១៣,១២	១២,៧៦	១២,៤០	១២,០៤	១១,៦៨	១១,៣២	១០,៩៦	១០,៦០	១០,២៤

តារាងទី២ : តម្លៃគ្រាដើមនិងចំណុចដៅកែសម្រួល នៃសូចនាករនីមួយៗ របស់គោលដៅអភិវឌ្ឍប្រកបដោយចីរភាពកម្ពុជា

ចំណុចដៅ	សូចនាករ	ឯកតា	២០១៥ ឆ្នាំគោល	២០១៦	២០១៧	២០១៨	២០១៩	២០២០	២០២១	២០២២	២០២៣	២០២៤	២០២៥	២០២៦	២០២៧	២០២៨	២០២៩	២០៣០	
ពិសេស ប្រជាជនក្រីក្រ ជនងាយរងគ្រោះ និងកុមារទទួលបានមូលហិរញ្ញវត្ថុគ្រាន់តែ មួយឆ្នាំ។	២.១.២ ប្រេវ៉ាឡង់អសន្តិសុខស្បៀង (កម្រិតធ្ងន់និងមធ្យម) របស់ប្រជាជនដោយផ្អែកលើបទពិសោធន៍ធ្វើបទដ្ឋានសន្តិសុខស្បៀង (FIES)។	%	៤៤,១ (២០១៧- ២០១៩)					៤២,១	៤០,១	៣៨,១	៣៦,១	៣៤,១	៣២,១	៣០,១	២៨,១	២៦,១	២៤,១	២២,១	
២.២ ត្រឹមឆ្នាំ២០៣០បញ្ចប់គ្រប់ទម្រង់នៃកង្វះអាហារូបត្ថម្ភ រួមទាំងការសម្រេចបាននៅឆ្នាំ២០២៥ នូវចំណុចដៅដែលបានឯកភាពក្នុងកម្រិតអន្តរជាតិស្តីពីភាពក្រិន និងភាពស្គមស្គាំងរបស់កុមារអាយុក្រោមអាយុ៥ឆ្នាំ និងដោះស្រាយនូវតម្រូវការអាហារូបត្ថម្ភរបស់កុមារវ័យជំទង់ស្ត្រីមានផ្ទៃពោះ ស្ត្រីកំពុងបំបៅដោះកូន និង ស្ត្រីវ័យចាស់។	២.២.១ ប្រេវ៉ាឡង់នៃភាពក្រិន (កម្ពស់ធៀបនឹងអាយុ មានកម្រិតទាបជាងបទដ្ឋានរីកលូតលាស់មធ្យមរបស់កុមាររបស់អង្គការសុខភាពពិភពលោក) ក្នុងចំណោមកុមារអាយុក្រោមអាយុ៥ឆ្នាំ។	%	៣២,៤			២៥,០		២៥,០					២០,០						១៥,០
	២.២.២ ប្រេវ៉ាឡង់នៃភាពស្គមស្គាំង ឬលើសទម្ងន់ (ទម្ងន់ធៀបនឹងកម្ពស់ មានកម្រិតទាបជាងឬខ្ពស់ជាងបទដ្ឋានរីកលូតលាស់មធ្យមរបស់អង្គការសុខភាពពិភពលោក (>+2 ឬ<-2)) របស់កុមារក្នុងចំណោមកុមារ	%				៨,០	៨,០		៦,០					<៥,០					

តារាងទី២ : តម្លៃគ្រាដើមនិងចំណុចដៅកែសម្រួល នៃសូចនាករនីមួយៗ របស់គោលដៅអភិវឌ្ឍប្រកបដោយចីរភាពកម្ពុជា

ចំណុចដៅ	ស្ថិតនាម	ឯកតា	២០១៥ ឆ្នាំគោល	២០១៦	២០១៧	២០១៨	២០១៩	២០២០	២០២១	២០២២	២០២៣	២០២៤	២០២៥	២០២៦	២០២៧	២០២៨	២០២៩	២០៣០
	អាយុក្រោម ៥ឆ្នាំ ទៅតាមប្រភេទ នីមួយៗ នៃភាព ស្នូមស្លាំងឬលើស ទម្ងន់។																	
២.៣ ត្រឹមឆ្នាំ២០៣០ ទទួលបានកំណើនទ្វេដងនៃ ផលិតភាពក្នុងវិស័យកសិ កម្ម និងចំណូលរបស់ផលិត ករធុនតូច ជាពិសេស ស្ត្រី ក្នុងគ្រួសារទុរគុណ គ្រួសារ កសិករ អ្នកគង្វាលនិងអ្នក នេសាទ តាមរយៈការធានា និងការទទួលបានស្មើភាព គ្នានូវដីធ្លី ធនធាន ផលិត កម្មផ្សេងទៀត និងធាតុ ចូល ចំណេះដឹង សេវា ហិរញ្ញវត្ថុ ទីផ្សារ និងកាលា នុវត្តភាពសម្រាប់តម្លៃ បន្ថែម និងការងារក្នុងផ្នែក មិនមែនកសិកម្ម។	២.៣.១ ទំហំផលិត កម្មកសិកម្មក្នុង កសិកម្មកំណែលម្អិត ប្រកបរបរកសិកម្ម (ស្រែចម្ការ ការ ចិញ្ចឹមសត្វ និងផល ផល)។	\$/កសិករ ម្នាក់	១ ៥៥៥ (២០១៦)	១ ៥៥៥	១ ៦៥៦	១ ៧៦៤	១ ៨៧៨	២ ០០០	២ ១៣០	២ ២៦៩	២ ៤១៦	២ ៥៧៣	២ ៧៤១	២ ៩១៩	៣ ១០៨	៣ ៣១១	៣ ៥២៦	៣ ៧៥៥
២.៤ ត្រឹមឆ្នាំ២០៣០ធានា នូវប្រព័ន្ធផលិតកម្មស្បៀង អាហារដែលមានចីរភាព អនុវត្តសកម្មភាពកសិកម្ម ដោយមានការឆ្លើយតបនិង ការប្រែប្រួលអាកាសធាតុ ដែលជួយឱ្យមានការកើន ឡើងនូវផលិតកម្មនិង ផលិតផល ជួយថែរក្សា ប្រព័ន្ធអេកូឡូស៊ី ជួយ ពង្រឹងសមត្ថភាពសម្រាប់ ធន់នឹងការប្រែប្រួលអាកាស ធាតុអាក្រក់ ភាពរាំង	២.៤.១ ផលិតភាព នៃដីកសិកម្មដែល បាននិងកំពុងប្រើ ប្រាស់ដើម្បីធ្វើកសិ កម្មប្រកបដោយចីរ ភាព។	\$/ហិកតា	១ ៥៤៨ (២០១៦)	១ ៥៤៨	១ ៦០៨	១ ៦៧១	១ ៧៣៦	១ ៨០៤	១ ៨៧៤	១ ៩៤៨	២ ០២៤	២ ១០២	២ ១៨៤	២ ២៧០	២ ៣៥៨	២ ៤៥០	២ ៥៤៦	២ ៦៤៥

ចំណុចដៅ	សូចនាករ	ឯកតា	២០១៥ ឆ្នាំគោល	២០១៦	២០១៧	២០១៨	២០១៩	២០២០	២០២១	២០២២	២០២៣	២០២៤	២០២៥	២០២៦	២០២៧	២០២៨	២០២៩	២០៣០
ស្ថិតិ ទឹកជំនន់ និងគ្រោះមហន្តរាយផ្សេងទៀត និងធ្វើឱ្យប្រសើរឡើងជាបន្តបន្ទាប់នូវគុណភាពដី។																		
២.៥ ត្រឹមឆ្នាំ២០២០ រក្សាការធ្វើពិពិធកម្ម ហ្វែននៃគ្រាប់ពូជការធ្វើកសិកម្មនិងចម្ការ ការផ្សព្វផ្សាយ និងប្រភេទសត្វព្រៃដែលពាក់ព័ន្ធ តាមរយៈការគ្រប់គ្រងសមស្រប ការធ្វើពិពិធកម្មនិងរក្សាគ្រាប់ពូជ នៅកម្រិតជាតិ តំបន់ និងអន្តរជាតិ និងលើកកម្ពស់ការទទួលបានចំណែកប្រកបដោយយុត្តិធម៌ និងសមធម៌ នៃផលប្រយោជន៍ពីការប្រើប្រាស់ធនធានហ្វែននិងចំណេះដឹងប្រពៃណីដែលពាក់ព័ន្ធ ដូចការឯកភាពជាអន្តរជាតិ។	២.៥.១ ចំនួនធនធានពន្ធុក្នុងសម្រាប់ស្បៀងអាហារនិងកសិកម្មដែលបានធានាក្នុងគោលនយោបាយយុទ្ធសាស្ត្រនិងទីកន្លែងអភិរក្ស រយៈពេលមធ្យម ឬ រយៈពេលវែង។	ចំនួនប្រភេទ	៩៥ (២០១៦)	៩៥	៩៦	៩៨	១០២	១០៥	១០៨	១១០	១១២	១១៤	១២៤	១៣០	១៣៥	១៤០	១៤៥	១៥០
	២.៥.២ ចំនួនសហគមន៍នៅតំបន់ការពារធម្មជាតិ បានលើកកម្ពស់កម្រិតជីវភាព តាមរយៈទទួលបានផលប្រយោជន៍ពីអនុផលព្រៃឈើ (NTFPs) ផលនេសាទ ការអភិវឌ្ឍកសិកម្មចម្រុះ និងការអភិវឌ្ឍអេកូទេសចរណ៍ធម្មជាតិ នៅក្នុងតំបន់ការពារធម្មជាតិ។	%	១៣០ ១០%	១៣៧ ១៥%	១៥០ ២០%	១៥៣ ២៥%	១៦៨ ២៩%	១៧៤ ៣១%	១៧៩ ៣៣%	១៨៤ ៣៥%	១៨៩ ៣៧%	១៩៤ ៣៩%	១៩៩ ៤១%	២០១ ៤៤%	២០៣ ៤៩%	២០៥ ៥៣%	២០៧ ៥៧%	២០៩ ៦២%
២.a បង្កើនការវិនិយោគតាមរយៈការលើកកម្ពស់កិច្ចសហប្រតិបត្តិការអន្តរជាតិ	២.a.១ លំហូរនៃហិរញ្ញប្បទានសរុប (ហិរញ្ញប្បទាន	%នៃផ.ស.ស.	០,៧១ (២០១៦)	០,៧១	០,៦៦	០,៦២	០,៥៨	០,៥៤	០,៥១	០,៤៨	០,៤៥	០,៤២	០,៤០	០,៣៧	០,៣៥	០,៣៣	០,៣១	០,២៩

តារាងទី២ : តម្លៃគ្រាដើមនិងចំណុចដៅកែសម្រួល នៃសូចនាករនីមួយៗ របស់គោលដៅអភិវឌ្ឍប្រកបដោយចីរភាពកម្ពុជា

ចំណុចដៅ	ស្ថិតិសាស្ត្រ	ឯកតា	២០១៥ ឆ្នាំគោល	២០១៦	២០១៧	២០១៨	២០១៩	២០២០	២០២១	២០២២	២០២៣	២០២៤	២០២៥	២០២៦	២០២៧	២០២៨	២០២៩	២០៣០
ក្នុងផ្នែកហេដ្ឋារចនាសម្ព័ន្ធ ជនបទ ការស្រាវជ្រាវនិង សេវាផ្សព្វផ្សាយកសិកម្ម ការអភិវឌ្ឍបច្ចេកវិជ្ជានិង ធនាគារហ្សូនរុក្ខជាតិនិង សត្វ ដើម្បីលើកកម្ពស់ សមត្ថភាពផលិតក្នុង ប្រទេសកម្ពុជា។	សហប្រតិបត្តិការ និងលំហូរផ្សេង ទៀត) ដល់វិស័យ កសិកម្ម រៀបរយផលិតផលក្នុងស្រុក សរុប។																	
គោលដៅទី៣៖ ធានាឱ្យវិវឌ្ឍន៍សេវាសេវាប្រជាជនប្រកបដោយសុខភាពល្អ និងលើកកម្ពស់សុខុមាលភាពរបស់ប្រជាជនកម្ពុជា និងក្រុមប្រឹក្សាភិបាល																		
៣.១ កម្រិតនៃការអភិវឌ្ឍ នៃប្រទេសកម្ពុជា សុខភាព និងសុខុមាលភាពរបស់ ប្រជាពលរដ្ឋ និងបង្ការហានិភ័យហិរញ្ញវត្ថុ។	៣.១.១ អាយុ សង្ឃឹមរស់ពីកំណើត ។																	
	បុរស	ឆ្នាំ	៦៧,៥	៦៧,៧	៦៧,៩	៦៨,១	៧៤,៣	៧៤,៣										
	ស្ត្រី	ឆ្នាំ	៧១,៤	៧១,៦	៧១,៨	៧១,៩	៧៦,៨	៧៦,៨										
	៣.១.២ អត្រាលទ្ធភាពបង្កើតកូន សរុប (ចំនួនកូន កើតក្នុងស្ត្រីម្នាក់)	ចំនួនកូន កើតក្នុង ស្ត្រីម្នាក់	២,៧ (២០១៤)	២,៥	២,៤	២,៣	២,៥	២,៥										
៣.២ ត្រឹមឆ្នាំ២០៣០ កាត់ បន្ថយអត្រាមរណភាព មាតានៅកម្រិតសាកល ឱ្យ នៅកម្រិតទាបជាង ៧០ ករណីក្នុងចំណោម ១០០ ០០០កំណើតរស់។	៣.២.១ អត្រា មរណភាពមាតា (ក្នុង ១០០ ០០០ កំណើតរស់)។	ករណី	១៧០ (២០១៤)					១៤១					១០០					៧០
	៣.២.២ ភាគរយនៃ ការសម្រាលដោយ បុគ្គលិកសុខាភិបាលមានជំនាញ។	%	៨៩,០	៨៩,០	៨៩,០	៨៩,០	៩០,០	៩០,០	៩១,០	៩១,៥	៩២,០	៩២,៥	៩៣,០					៩៥,០
៣.៣ ត្រឹមឆ្នាំ២០៣០ បញ្ចប់ការស្លាប់ដែលអាច	៣.៣.១ អត្រា មរណភាពកុមារ	ករណី	៣៥,០ (២០១៤)					២៨,០					២៦,០					២៥,០

តារាងទី២ : តម្លៃគ្រាដើមនិងចំណុចដៅកែសម្រួល នៃស្ថិតិសាស្ត្រនីមួយៗ របស់គោលដៅអភិវឌ្ឍប្រកបដោយចីរភាពកម្ពុជា

ចំណុចដៅ	សូចនាករ	ឯកតា	២០១៥ ឆ្នាំគោល	២០១៦	២០១៧	២០១៨	២០១៩	២០២០	២០២១	២០២២	២០២៣	២០២៤	២០២៥	២០២៦	២០២៧	២០២៨	២០២៩	២០៣០			
ការពារបាននៃទារកទើប កើតនិងកុមារអាយុក្រោម៥ ឆ្នាំ ដោយគ្រប់ប្រទេសទាំង អស់មានគោលដៅកាត់ បន្ថយមរណភាពទារកទើប កើតដល់ត្រឹម១២ ក្នុង ១ ០០០កំណើតរស់ និង មរណភាពកុមារក្រោម អាយុ៥ឆ្នាំ យ៉ាងហោច ណាស់ដល់ត្រឹម២៥ ក្នុង ១ ០០០កំណើតរស់។	អាយុក្រោម៥ឆ្នាំ (ក្នុង ១០០០ កំណើតរស់)។																				
	៣.៣.២ អត្រា មរណភាពទារក ទើបកើត (ក្នុង ១ ០០០ ទារកកើត រស់)។	ករណី	១៨,០ (២០១៤)						១៨,០					១៦,០						១២,០	
	៣.៣.៣ ចំនួនលើក នៃការពិគ្រោះជំងឺ ក្រៅករណីថ្មី លើ កុមារអាយុក្រោម៥ ឆ្នាំ ម្នាក់ក្នុងមួយ ឆ្នាំ។	លើក	១,៥២					១,៥៨	១,៦០	១,៦២	១,៦៤	១,៦៦	១,៦៨	១,៧០							១,៨០
៣.៤ ត្រឹមឆ្នាំ២០៣០ បញ្ចប់ការរីករាលដាល មេរោគអេដស៍ ជំងឺរបេង គ្រុនចាញ់ ជំងឺកំបន់ត្រូពិច ដែលមិនត្រូវបានយកចិត្ត ទុកដាក់ ជំងឺថ្លើម ជំងឺឆ្លង តាមទឹក និងជំងឺឆ្លងផ្សេង ទៀត។	៣.៤.១ អត្រានៃ ករណី ឆ្លងថ្មីនៃមេ រោគអេដស៍ក្នុង ចំណោមប្រជាជន ដែលគ្មានផ្ទុកមេ រោគអេដស៍ ១ ០០០នាក់។	ក្នុងប្រជា ជន ១ ០០០ នាក់	០,១	០,០៩	០,០៩	០,០៨	០,០៧	០,០៧	០,០៧	០,០៦	០,០៦	០,០៦	០,០៦	០,០៥	០,០៥	០,០៥	០,០៥	០,០៥	០,០៥	០,០៥	
	៣.៤.២ អាំងស៊ីដង់ (ករណីឆ្លងថ្មី) នៃ ជំងឺរបេង ក្នុងប្រជា ជន១០០០០០នាក់	ក្នុងប្រជា ជន ១០០ ០០០នាក់	៣៨០	៣៦៥	៣៥០	៣៣៦	២៩៦	២៨១						២១០							១៧៣
	៣.៤.៣ អាំងស៊ីដង់ (ករណីឆ្លងថ្មី) នៃ ជំងឺគ្រុនចាញ់ ក្នុង	ក្នុងប្រជា ជន ១ ០០ ០នាក់	២,០០	១,៨៥	១,៦៥	១,៤៥	១,២៥	១,០៥	០,៨៥	០,៦៥	០,៤៥	០,២៥	០,០៥	០							០

ចំណុចដៅ	សូចនាករ	ឯកតា	២០១៥ ឆ្នាំគោល	២០១៦	២០១៧	២០១៨	២០១៩	២០២០	២០២១	២០២២	២០២៣	២០២៤	២០២៥	២០២៦	២០២៧	២០២៨	២០២៩	២០៣០	
	ប្រជាជន ១ ០០០ នាក់។																		
៣.៥ ត្រឹមឆ្នាំ២០៣០ កាត់បន្ថយឱ្យបានមួយភាគបីនៃមរណភាពមុនអាយុកាលរំពឹងទុក ពីជំងឺមិនឆ្លង តាមរយៈការការពារនិងការព្យាបាល និងលើកកម្ពស់ភាពសុខភាពផ្លូវចិត្ត និងសុខុមាល ។	៣.៥.១ អត្រាស្លាប់ដែលបណ្តាលមកពីជំងឺបេះដូង សរសៃឈាម មហារីក ទឹកនោមផ្អែម ឬជំងឺផ្លូវដង្ហើមរ៉ាំរ៉ៃ ក្នុងចំណោមប្រជាជនអាយុពី៣០ ទៅ៧០ ឆ្នាំ។	%	៣៦,០					៤៤,០					៣៨,០					៣៣,០	
	៣.៥.២ ភាគរយនៃប្រជាជនពេញវ័យមានជំងឺធ្លាក់ទឹកចិត្ត បានទទួលសេវាព្យាបាល។	%	២,០	២,០	២,០	២,០	២,០	២,០	១,៨	១,៩			២៥,០						៥០,០
	៣.៥.៣ ភាគរយនៃអ្នកជំងឺវិកលចរិតរ៉ាំរ៉ៃពេញវ័យ បានទទួលសេវាព្យាបាល។	%					២៨,៧	៣៥,៦	៥២,២					៦៥,០					៧៥,០
៣.៦ ពង្រឹងការបង្ការនិងការព្យាបាលពីការសេពសារធាតុញៀន រួមទាំងការសេពគ្រឿងញៀន និងការប្រើប្រាស់ជាតិស្រវឹងដែលនាំបង្កឱ្យមានគ្រោះថ្នាក់។	៣.៦.១ ភាគរយនៃប្រជាជនប្រើប្រាស់គ្រឿងញៀនបានទទួលសេវាព្យាបាល។	%	២២,០	៤០,០	៥០,០	៦០,០	៧០,០	៨០,០					>៨០					>៨០	
	៣.៦.២ ប្រេវ៉ាឡង់នៃការប្រើប្រាស់សារជាតិអាល់កុលក្នុងចំណោមមនុស្ស	%	៤៥,៥ (២០១៦)	៤៥,៥					៤៥,៣					៤៤,៩					៤៤,៤

តារាងទី២ : តម្លៃគ្រាដើមនិងចំណុចដៅកែសម្រួល នៃសូចនាករនីមួយៗ របស់គោលដៅអភិវឌ្ឍប្រកបដោយចីរភាពកម្ពុជា

ចំណុចដៅ	សូចនាករ	ឯកតា	២០១៥ ឆ្នាំគោល	២០១៦	២០១៧	២០១៨	២០១៩	២០២០	២០២១	២០២២	២០២៣	២០២៤	២០២៥	២០២៦	២០២៧	២០២៨	២០២៩	២០៣០
	ពេញវ័យចាប់ពីអាយុ ១៨ឆ្នាំឡើង។																	
៣.៧ ត្រឹមឆ្នាំ២០២០ កាត់បន្ថយឱ្យបានពាក់កណ្តាលចំនួនមនុស្សស្លាប់ដោយគ្រោះថ្នាក់ចរាចរណ៍នៅទូទាំងពិភពលោក។	៣.៧.១ អត្រាស្លាប់ដោយគ្រោះថ្នាក់ចរាចរណ៍ផ្លូវគោកក្នុងប្រជាជន ១០០០០០ នាក់។	ករណី	១៤,៧០	១៤,២០	១៣,៧២	១៣,២៣	១២,៧៤	១២,២៥	១១,៣១	១០,៧៥	១០,២១	៩,៧០	៩,២១	៨,៧៥	៨,៣២	៧,៩០	៧,៥១	៧,១៣
៣.៨ ត្រឹមឆ្នាំ២០៣០ ធានាឱ្យមាន ការទទួលបានជាសកល នូវសេវាថែទាំសុខភាពផ្លូវភេទ និងសេវាសុខភាពបន្តពូជ រួមទាំងផែនការគ្រួសារ ព័ត៌មាននិងការអប់រំ និងការធ្វើសមាហរណកម្មសុខភាពបន្តពូជទៅក្នុងកម្មវិធីនិងយុទ្ធសាស្ត្រជាតិ។	៣.៨.១ សមាមាត្រនៃស្ត្រីក្នុងវ័យបន្តពូជ (១៥-៤៩ឆ្នាំ) ដែលត្រូវការសេវាផែនការគ្រួសារ បានពេញចិត្តនឹងវិធី ពន្យារកំណើតទំនើប។	%	៥៧,០					៦២,០					៦៥,០					៦៨,០
	៣.៨.២ ភាគរយនៃស្ត្រីវ័យជំទង់អាយុ ១៥-១៩ឆ្នាំ ដែលមានគភ៌។	%	១១,៥						៨,០					៦,០				
៣.៩ សម្រេចឱ្យបាន នូវសុខភាពល្អជា សកល រួមទាំងការបង្ការហានិភ័យផ្នែកហិរញ្ញវត្ថុ ការទទួលបាននូវសេវាថែទាំសុខភាពចាំបាច់ដែលមានគុណភាព និង ការទទួលបានថ្នាំពេទ្យនិងថ្នាំបង្ការចាំបាច់ដែលមានគុណភាព មានប្រសិទ្ធភាពនិងសុវត្ថិភាព សម្រាប់ប្រជាជនគ្រប់រូប។	៣.៩.១ ភាគរយនៃប្រជាជនដែលគ្របដណ្តប់ដោយប្រព័ន្ធគាំពារសុខភាពសង្គម (មូលនិធិសមធម៌ និងការធានារ៉ាប់រងសុខភាព)។	%	២៣,០	២៣,៩៨	៣០,០	៣៥,៧	៣៨,៥	៣៩,៥	៣៩,៧				៥០,០					៧០,០
	៣.៩.២ ចំណាយថវិកាជាតិ ចរន្តលើសុខភាពគិតជា	%	១,២៤	១,៥	១,៧៥	២,០	២,០	២,០										

តារាងទី២ : តម្លៃគ្រាដើមនិងចំណុចដៅកែសម្រួល នៃសូចនាករនីមួយៗ របស់គោលដៅអភិវឌ្ឍប្រកបដោយចីរភាពកម្ពុជា

ចំណុចដៅ	សូចនាករ	ឯកតា	២០១៥ ឆ្នាំគោល	២០១៦	២០១៧	២០១៨	២០១៩	២០២០	២០២១	២០២២	២០២៣	២០២៤	២០២៥	២០២៦	២០២៧	២០២៨	២០២៩	២០៣០	
	ភាគរយ នៃផលិតផលសរុបក្នុងស្រុក																		
៣.៦ ពង្រឹងការអនុវត្តអនុសញ្ញាក្របខ័ណ្ឌរបស់អង្គការសុខភាពពិភពលោក ស្តីពីការត្រួតពិនិត្យថ្នាំជក់ ឱ្យបានហ្មត់ចត់ នៅក្នុងគ្រប់ប្រទេស។	៣.៦.១ ប្រេវ៉ាឡង់នៃការប្រើប្រាស់ថ្នាំជក់ក្នុងចំណោមប្រជាជន អាយុ ១៥ ឆ្នាំឡើង។																		
	ប្រុស	%	៣៥,៣ (២០១៦)	៣៥,៣				៣៤,៦					៣០,០					២៧,០	
	ស្រី	%	១១,៦ (២០១៦)	១១,៦				១៣,៧					១០,០						៨,០
	៣.៦.២ ប្រេវ៉ាឡង់នៃការប្រើប្រាស់ថ្នាំជក់ក្នុងចំណោមយុវវ័យអាយុពី១៣-១៥ឆ្នាំ។	%		៦,៣					៥,០					៤,០					៣,០
៣.៧ បង្កើនជាបន្តបន្ទាប់ការវិភាគថវិការប្រចាំស្ថាប័នសុខាភិបាល និងជ្រើសរើសការអភិវឌ្ឍការបណ្តុះបណ្តាល និងការជួលបុគ្គលិកផ្នែកសុខាភិបាលនៅក្នុងប្រទេសកម្ពុជា។	៣.៧.១ ផលរៀបរយផ្នែកវិទ្យាសាស្ត្រ/គិលានុប្បវត្ត/យិកា/ឆ្មបក្នុងប្រព័ន្ធសាធារណៈ លើប្រជាជន ១ ០០០នាក់។	នាក់	១,១៥	១,៤០	១,៣៨	១,៣៦	១,៣៧	១,៣៨	១,៤	១,៥	១,៦	១,៧	១,៨						២,៤
គោលដៅទី៤៖ ធានាឱ្យការអប់រំមានគុណភាព ប្រកបដោយសមរម្យ បរិយាប័ន្ន និង លើកកម្ពស់ឱកាសក្នុងការសិក្សាពេញមួយជីវិត សម្រាប់ទាំងអស់គ្នា។																			
៤.១ ត្រឹមឆ្នាំ២០៣០ ធានាថា កុមារនិងកុមារីទទួលបានការអប់រំ បញ្ចប់	៤.១.១ អត្រាបញ្ចប់ការសិក្សានៅបឋមសិក្សា។	%	៨០,០	៨៣,៧	៨២,៥	៨២,៧	៨៣,៤	៨៤,១	៨៤,៨	៨៥,៥	៨៦,២	៨៦,៩	៨៧,៦	៨៨,៣	៨៩,០	៨៩,៧	៩០,៤	៩១,១	

ចំណុចដៅ	ស្ថិតនាករ	ឯកតា	២០១៥ ឆ្នាំគោល	២០១៦	២០១៧	២០១៨	២០១៩	២០២០	២០២១	២០២២	២០២៣	២០២៤	២០២៥	២០២៦	២០២៧	២០២៨	២០២៩	២០៣០
ការអប់រំកម្រិតបឋមសិក្សា និងមធ្យមសិក្សា ដោយឥតបង់ថ្លៃ ប្រកបដោយសមធម៌ និងគុណភាព ដែលទទួលបានលទ្ធផលសិក្សាប្រកបដោយប្រសិទ្ធភាព។	៤.១.២ អត្រាបញ្ចប់ការសិក្សានៅមធ្យមសិក្សាបឋមភូមិ។	%	៣៩,០	៤១,២	៤៤,៥	៤៦,៥	៤៧,៧	៤៨,៩	៥០,២	៥១,៤	៥២,៦	៥៣,៨	៥៥,០	៥៦,២	៥៧,៥	៥៨,៧	៥៩,៩	៦១,១
៤.២ ត្រឹមឆ្នាំ២០៣០ ធានាថា កុមារនិងកុមារី គ្រប់រូបទទួលបានការគាំពារ និងអភិវឌ្ឍកុមារតូច និងការអប់រំមត្តយ្យ សិក្សាប្រកបដោយគុណភាព និងគ្រឿងលក្ខណៈពេញលេញដើម្បីទទួលបានការអប់រំបឋមសិក្សា។	៤.២.១ ភាគរយសិស្សថ្នាក់ទី១ បានឆ្លងកាត់កម្មវិធីអប់រំកុមារតូច គ្រប់រូបភាព។	%	៦២,០	៦៣,៤	៦៤,០	៦៥,០	៦៦,៥	៦៨,០	៦៩,៥	៧០,៩	៧២,៤	៧៣,៩	៧៥,៤	៧៦,៩	៧៨,៤	៧៩,៨	៨១,៣	៨២,៨
	៤.២.២ អត្រារួមនៃការសិក្សានៅមត្តយ្យសិក្សា។	%	៣៥,៣	៣៧,០	៤១,០	៤១,៨	៤២,៧	៤៣,៥	៤៤,៣	៤៥,២	៤៦,០	៤៦,៨	៤៧,៦	៤៨,៥	៤៩,៣	៥០,១	៥១,០	៥១,៨
៤.៣ ត្រឹមឆ្នាំ២០៣០ ធានាឱ្យបុរសនិងស្ត្រីទាំងអស់មានលទ្ធភាពស្មើគ្នា ក្នុងការទទួលបាន ការអប់រំបច្ចេកទេសវិជ្ជាជីវៈ និងឧត្តមសិក្សា ប្រកបដោយគុណភាព។	៤.៣.១ អត្រារួមនៃការសិក្សានៅឧត្តមសិក្សា (អាយុ១៨ ដល់២២ឆ្នាំ)។	%	១២,៤	១០,៩	១០,៥	១១,៦	១២,០	១៣,៨	១៥,០	១៦,១	១៧,២	១៨,៣	១៩,៤	២០,៥	២១,៧	២២,៨	២៣,៩	២៥,០
	ប្រុស	%	១៣,២ (២០១៨)	-	-	១៣,២	១២,២	១៥,៥	១៦,៦	១៧,៧	១៨,៩	២០,០	២១,១	២២,៣	២៣,៤	២៤,៥	២៥,៧	២៦,៨
	ស្ត្រី	%	១១,៣ (២០១៨)	-	-	១១,៣	១១,៨	១២,០	១២,៣	១២,៧	១៣,០	១៣,៤	១៣,៧	១៤,០	១៤,៤	១៤,៧	១៥,១	១៥,៤
	៤.៣.២ អត្រារួមនៃការសិក្សាក្នុងកម្មវិធីអប់រំបច្ចេកទេសនិងវិជ្ជាជីវៈ (១៥ ដល់ ២៤ឆ្នាំ) បែងចែកតាមភេទ។	%	០,០៣	២,៤	៤,៧	៧,០	៩,៤	១១,៧	១៤,០	១៦,៣	១៨,៧	២១,០	២៣,៣	២៥,៧	២៨,០	៣០,៣	៣២,៧	៣៥,០

ចំណុចដៅ	ស្ថិតនាករ	ឯកតា	២០១៥ ឆ្នាំគោល	២០១៦	២០១៧	២០១៨	២០១៩	២០២០	២០២១	២០២២	២០២៣	២០២៤	២០២៥	២០២៦	២០២៧	២០២៨	២០២៩	២០៣០
	៤.៣.៣ ចំនួនសិក្ខាកាមចូលរួមវគ្គបណ្តុះបណ្តាលលើមុខវិជ្ជាក្នុងវិស័យពាណិជ្ជកម្ម និងមុខវិជ្ជាពាក់ព័ន្ធប្រចាំឆ្នាំ។	នាក់	៥៦៦	១ ២៧៣	១ ៥២៨	១ ៦១១	២ ២៥៦	២ ៥៦២	២ ៨៣៨	៣ ២៣០	៣ ៦៤៦	៣ ៩៤១	៤ ៣១៣	៤ ៦៩២	៥ ០៤១	៥ ៣៨៩	៥ ៧៦២	៦ ១១៨
៤.៥ ត្រឹមឆ្នាំ២០៣០ លុបបំបាត់គម្លាតយេនឌ័រនៅក្នុងវិស័យអប់រំ និងធានាឱ្យទទួលបានភាពស្មើភាពគ្នាក្នុងការអប់រំគ្រប់កម្រិត និងក្នុងការបណ្តុះបណ្តាលវិជ្ជាជីវៈសម្រាប់ជនងាយរងគ្រោះ រួមទាំងមនុស្សមានពិការភាព ជនជាតិដើមភាគតិច និងកុមារនៅក្នុងស្ថានភាពងាយរងគ្រោះ។	៤.៥.១ សន្ទស្សន៍យុត្តភាព យេនឌ័រអត្រារួមនៃការសិក្សា នៅមធ្យមសិក្សាបឋមភូមិ។	សន្ទស្សន៍	១,១១	១,១០	១,១០	១,០៩	១,០៨	១,០៧	១,០៧	១,០៦	១,០៥	១,០៤	១,០៤	១,០៣	១,០២	១,០១	១,០១	១,០០
	៤.៥.២ សន្ទស្សន៍យុត្តភាពយេនឌ័រអត្រារួមនៃការសិក្សា នៅមធ្យមសិក្សាទុតិយភូមិ។	សន្ទស្សន៍	១,០៨	១,០៧	១,០៧	១,០៦	១,០៦	១,០៥	១,០៥	១,០៤	១,០៤	១,០៣	១,០៣	១,០២	១,០២	១,០១	១,០១	១,០០
៤.៦ ត្រឹមឆ្នាំ២០៣០ ធានាថា យុវវ័យ និងមនុស្សពេញវ័យទាំងអស់ ទាំងបុរសនិងស្ត្រី ទទួលបានចំណេះដឹងអក្ខរកម្ម និងនព្វន្ត។	៤.៦.១ អត្រាអក្ខរកម្មមនុស្សពេញវ័យ អាយុ ១៥ឆ្នាំឡើង។	%	៧៨,០	៨៤,៤	៨២,៥	៨៣,៥	៨៤,៥	៨៥,៥	៨៦,៦	៨៧,៦	៨៨,៦	៨៩,៦	៩០,៦	៩១,៦	៩២,៧	៩៣,៧	៩៤,៧	៩៥,៧
៤.a កសាងនិងធ្វើឱ្យប្រសើរឡើងសម្ភារបរិក្ខារអប់រំដែលឆ្លើយតបទៅនឹងតម្រូវការរបស់កុមារ មានពិការភាព ការយកចិត្តទុកដាក់លើបញ្ហាយេនឌ័រ និងផ្តល់	៤.a.១ សមាមាត្រនៃសាលាមត្តេយ្យសិក្សា សាលាបឋមសិក្សា និងសាលាមធ្យមសិក្សា ដែលមាន	%	២៧,០	៤៧,៩	៤៨,២	៤៦,៧	៥១,១	៥៥,៦	៦០,០	៦៤,៥	៦៨,៩	៧៣,៤	៧៧,៨	៨២,២	៨៦,៧	៩១,១	៩៥,៦	១០០

ចំណុចដៅ	សូចនាករ	ឯកតា	២០១៥ ឆ្នាំគោល	២០១៦	២០១៧	២០១៨	២០១៩	២០២០	២០២១	២០២២	២០២៣	២០២៤	២០២៥	២០២៦	២០២៧	២០២៨	២០២៩	២០៣០
នូវបរិយាកាសដែលមានសុវត្ថិភាព គ្មានអំពើហិង្សា បរិយាកាសសិក្សាប្រកបដោយប្រសិទ្ធភាពសម្រាប់ទាំងអស់គ្នា។	ឧបករណ៍ទឹកស្អាតសម្រាប់ទទួលបាន																	
	៤.a.២ សមាមាត្រនៃសាលាមត្តេយ្យសិក្សា បឋមសិក្សា និងមធ្យមសិក្សា ដែលមានបង្គន់ អនាម័យប្រើប្រាស់។	%	៥៧,០	៦២,៥	៦៩,០	៦៨,៧	៧១,៣	៧៣,៩	៧៦,៥	៧៩,១	៨១,៧	៨៤,៤	៨៧,០	៨៩,៦	៩២,២	៩៤,៨	៩៧,៤	១០០
	៤.a.៣ ភាគរយនៃសាលាបឋមសិក្សា និងមធ្យមសិក្សា ដែលមានជម្រាលសម្រាប់សិស្សពិការ	%	៣១,០ (២០១៩)	-	-	-	៣១,០	៣៣,៤	៣៥,៣	៣៧,៣	៣៩,៣	៤១,៣	៤៣,២	៤៥,២	៤៧,២	៤៩,២	៥១,១	៦១,០
៤.c ត្រឹមឆ្នាំ២០៣០ បង្កើនយ៉ាងខ្លាំង ការផ្គត់ផ្គង់គ្រូបង្រៀនដែលមានគុណភាពតាមរយៈកិច្ចសហប្រតិបត្តិការអន្តរជាតិ សម្រាប់ការបណ្តុះ បណ្តាលគ្រូបង្រៀននៅក្នុងប្រទេសអភិវឌ្ឍន៍។	៤.c.១ ភាគរយគ្រូមត្តេយ្យសិក្សា ដែលមានគុណវុឌ្ឍិស្របតាមស្តង់ដារជាតិ។	%	៥៦,០	៦២,១	៦៣,៦	៦៤,០	៦៥,៣	៦៦,៧	៦៨,០	៦៩,៣	៧០,៧	៧២,០	៧៣,៣	៧៤,៧	៧៦,០	៧៧,៣	៧៨,៧	៨០,០
	៤.c.២ ភាគរយគ្រូបឋមសិក្សាដែលមានគុណវុឌ្ឍិស្របតាមស្តង់ដារជាតិ។	%	៦១,០	៧០,២	៧២,១	៧៣,០	៧៤,៤	៧៥,៨	៧៧,៣	៧៨,៧	៨០,១	៨១,៥	៨២,៩	៨៤,៣	៨៥,៨	៨៧,២	៨៨,៦	៩០,០
	៤.c.៣ ភាគរយគ្រូមធ្យមសិក្សា ដែលមានគុណវុឌ្ឍិស្របតាមស្តង់ដារជាតិ។	%	៣២,០	៤៥,៨	៤៥,០	៤៦,០	៤៦,៨	៤៧,៥	៤៨,៣	៤៩,០	៤៩,៨	៥០,៥	៥១,៣	៥២,០	៥២,៨	៥៣,៥	៥៤,៣	៥៥,០

តារាងទី២ : តម្លៃប្រាសិទ្ធភាពនិងចំណុចដៅកែសម្រួល នៃសូចនាករនីមួយៗ របស់គោលដៅអភិវឌ្ឍប្រកបដោយចីរភាពកម្ពុជា

ចំណុចដៅ	សូចនាករ	ឯកតា	២០១៥ ឆ្នាំគោល	២០១៦	២០១៧	២០១៨	២០១៩	២០២០	២០២១	២០២២	២០២៣	២០២៤	២០២៥	២០២៦	២០២៧	២០២៨	២០២៩	២០៣០
	៤.៤.៤ ភាគរយគ្រូបង្រៀនដែលបានទទួលការធ្វើវិក្រឹត្យការ។	%	២,០	៣,៩	៥,៩	៩,៥	១១,២	១២,៩	១៤,៦	១៦,៣	១៨,០	១៩,៨	២១,៥	២៣,២	២៤,៩	២៦,៦	២៨,៣	៣០,០
គោលដៅទី៥- សម្រេចឱ្យបានសមត្ថភាពយេនឌ័រ និងច្រើនភាពអង្គការរបស់ស្ត្រីនិងកុមារីក្រុងមូឃម																		
៥.១ បញ្ចប់រាល់ទម្រង់នៃការរើសអើងប្រឆាំងនឹងស្ត្រីនិងកុមារី នៅគ្រប់ទីកន្លែង។	៥.១.១. ចំនួនច្បាប់គោលនយោបាយ ផែនការ និងក្របខ័ណ្ឌគតិយុត្តសម្រាប់លើកកម្ពស់ការអនុវត្តនិងតាមដានត្រួតពិនិត្យការលើកកម្ពស់សមភាពយេនឌ័រ និងការមិនរើសអើងភេទ។	ចំនួន	៥០ (២០១៦)	៥០		៥៥					៥៥					៦០		៦០
៥.២ លុបបំបាត់រាល់ទម្រង់នៃអំពើហិង្សាលើស្ត្រីនិងកុមារី នៅទីសាធារណៈនិងទីកន្លែងឯកជននានា រួមទាំងការផ្សព្វផ្សាយ ការធ្វើអាជីវកម្មផ្លូវភេទ និងអាជីវកម្មផ្សេងទៀត។	៥.២.១ សមាមាត្ររបស់ស្ត្រីនិងក្មេងស្រី ដែលមានអាយុ ១៥ឆ្នាំឡើង ដែលធ្លាប់ទទួលរងនូវអំពើហិង្សាលើរាងកាយ ផ្លូវភេទឬផ្លូវចិត្ត ពីដៃគូ បច្ចុប្បន្ន ឬអតីត ក្នុងរយៈពេល ១២ខែចុងក្រោយ បែងចែកតាមទម្រង់នៃ	%	៣០,៨ (២០១៦)	៣០,៨		៣០,០					២៨,០					២៥,០		២៥,០

ចំណុចដៅ	សូចនាករ	ឯកតា	២០១៥ ឆ្នាំគោល	២០១៦	២០១៧	២០១៨	២០១៩	២០២០	២០២១	២០២២	២០២៣	២០២៤	២០២៥	២០២៦	២០២៧	២០២៨	២០២៩	២០៣០
	អំពើហិង្សានិងតាម អាយុ។																	
	៥.២.២ សមាមាត្រ របស់ស្ត្រីនិងក្មេង ស្រី ដែលមាន អាយុ ១៥ឆ្នាំឡើង ដែលធ្លាប់ទទួលរង នូវអំពើហិង្សាលើ ផ្លូវភេទពីអ្នកមិន មែនជាដៃគូក្នុងរយៈ ពេល ១២ខែចុង ក្រោយ បែងចែក តាមតាមអាយុ។	%	០,១ (២០១៦)	០,១					០,០៨					០,០៦				០,០៥
៥.៣ លុបបំបាត់រាល់ ទង្វើ ដែលមានគ្រោះថ្នាក់ ដូចជា ការបង្ខំកុមារឱ្យរៀបអាពាហ៍ ពិពាហ៍ និងការធ្វើឱ្យមាន រហូសស្នាមប្រដាប់បន្តពូជ។	៥.៣.១ សមាមាត្រ របស់ស្ត្រីអាយុពី ២០ ដល់២៤ឆ្នាំ ដែលបានរៀបការ ឬរស់នៅជាមួយគ្នា មុនអាយុ១៨ឆ្នាំ។	%	១,៩ (២០១៦)	១,៩		១,៨					១,៧					១,៦		១,៦
៥.៤. ទទួលស្គាល់និងផ្តល់ គម្រៃដល់ការងារផ្ទះដែល មិនទទួលបានកម្រៃ តាមរយៈ ការផ្តល់សេវាសាធារណៈ ហេដ្ឋារចនាសម្ព័ន្ធ និង គោលនយោបាយគាំពារ សង្គម និងលើកកម្ពស់ការ រួមចំណែកទទួលខុសត្រូវឱ្យ បានសមរម្យ នៅក្នុងសង្គម គ្រួសារ និងសង្គមជាតិ។	៥.៤.១ ចំនួនវិធាន ការផ្លូវច្បាប់ និង គោលនយោបាយ ដែលដោះស្រាយ និងទទួលស្គាល់នូវ គុណភាពជីវិតនិង ការងារ (ការងារ ផ្ទះនិងការងារថែទាំ ដែលមិនមាន កម្រៃ) និង លើក	ចំនួន	៥ (២០១៦)	៥		៧					៩					១០		

តារាងទី២ : តម្លៃគ្រាដើមនិងចំណុចដៅកែសម្រួល នៃសូចនាករនីមួយៗ របស់គោលដៅអភិវឌ្ឍប្រកបដោយចីរភាពកម្ពុជា

ចំណុចដៅ	សូចនាករ	ឯកតា	២០១៥ ឆ្នាំគោល	២០១៦	២០១៧	២០១៨	២០១៩	២០២០	២០២១	២០២២	២០២៣	២០២៤	២០២៥	២០២៦	២០២៧	២០២៨	២០២៩	២០៣០	
	កម្ពស់ការទទួលបានកាន់តែច្រើននូវការងារសមរម្យសម្រាប់ស្ត្រី។																		
៥.៥ ធានាការចូលរួមពេញលេញនិងមានប្រសិទ្ធភាពរបស់ស្ត្រី និងមានឱកាសដូចគ្នាក្នុងភាពជាអ្នកដឹកនាំនៅគ្រប់កម្រិតនៃការធ្វើសេចក្តីសម្រេចក្នុង វិស័យនយោបាយ សេដ្ឋកិច្ច និងជីវិតជាសាធារណៈ។	៥.៥.១ សមាមាត្រអាសនៈរបស់ស្ត្រីនៅក្នុងស្ថាប័ននីតិបុរេធាតុ។	%	១៧,៨១ (២០១៦)	១៧,៨១			២៥,០				៣០,០					៣៥,០		៣៥,០	
	៥.៥.២ សមាមាត្រស្ត្រីជាមេដឹកនាំ រដ្ឋលេខាធិការ និងអនុរដ្ឋលេខាធិការ	%	១៦,២៧ (២០១៦)	១៦,២៧			២១,០					២៦,០					៣១,០		៣១,០
	៥.៥.៣ សមាមាត្រនៃស្ត្រីជា សមាជិកក្រុមប្រឹក្សារាជធានីខេត្ត។	%	១៣,២៣ (២០១៤)				១៥,០						២០,០					២៥,០	២៥,០
	៥.៥.៤ សមាមាត្រនៃស្ត្រីជា សមាជិកក្រុមប្រឹក្សាក្រុងស្រុក ខណ្ឌ។	%	១៣,៨៥ (២០១៤)				១៧,០						២៥,០					៣០,០	៣០,០
	៥.៥.៥ សមាមាត្រនៃស្ត្រីជាសមាជិកក្រុមប្រឹក្សាឃុំសង្កាត់។	%	១៦,៧៥ (២០១៧)		១៦,៧៥						២៥,០					៣០,០			៣០,០
៥.៦ ធានាការទទួលបានសុខភាពផ្លូវភេទនិងសុខភាពបន្តពូជ និងសិទ្ធិបន្តពូជជា សកល ដូចបានឯកភាពដោយផ្អែកលើកម្មវិធីសកម្មភាពរបស់សន្និសីទអន្តរជាតិស្តីពីប្រជាជននិងការអភិវឌ្ឍ	៥.៦.១ សមាមាត្រនៃស្ត្រីអាយុពី ១៥ ដល់ ៤៩ឆ្នាំ ដែលបានរាយការណ៍ពីសម្រេចចិត្តដោយខ្លួនឯង ពាក់ព័ន្ធនឹងការប្រើប្រាស់ម	%	៥៧,៦ (២០១៦)	៥៧,៦			៧៧,០				៧៩,០			៨១,០				៨៣,០	

តារាងទី២ : តម្លៃប្រាសិទ្ធិនិងចំណុចដៅកែសម្រួល នៃសូចនាករនីមួយៗ របស់គោលដៅអភិវឌ្ឍប្រកបដោយចីរភាពកម្ពុជា

ចំណុចដៅ	សូចនាករ	ឯកតា	២០១៥ ឆ្នាំគោល	២០១៦	២០១៧	២០១៨	២០១៩	២០២០	២០២១	២០២២	២០២៣	២០២៤	២០២៥	២០២៦	២០២៧	២០២៨	២០២៩	២០៣០
និងផែនការសកម្មភាពទី ក្រុងប៉េកាំង និងឯកសារ ពាក់ព័ន្ធនានា។	ធ្វើរបាយការណ៍ កំណើត និងការ ថែទាំសុខភាពបន្ត ពូជ។																	
	៥.៦.២ ចំនួនច្បាប់ គោលនយោបាយ ផែនការ និងលិខិត បទដ្ឋានគតិយុត្ត ដែលធានាឱ្យស្ត្រី គ្រប់រូបមានលទ្ធ ភាពទទួលបាន ព័ត៌មាន ការអប់រំ និងសេវាសុខភាព បន្តពូជ និងសុខ ភាពផ្លូវភេទ។	ចំនួន	១០ (២០១៦)	១០		១២					១៥				១៨			
៥.១ អនុវត្តកំណែទម្រង់ ដើម្បីផ្តល់សិទ្ធិស្មើគ្នាដល់ ស្ត្រីចំពោះធនធានសេដ្ឋកិច្ច និងសិទ្ធិក្នុងការទទួលបាន ភាពជាម្ចាស់និងការ គ្រប់គ្រងលើដីធ្លីនិងទ្រព្យ សម្បត្តិផ្សេងទៀត សេវា ហិរញ្ញវត្ថុ មរតក និង ធនធានធម្មជាតិ ដោយអនុ លោមតាមច្បាប់ជាតិ។	៥.១.១ ភាគរយនៃ ចំនួនស្ត្រីពេញវ័យ ដែលប្រើប្រាស់សេ វាហិរញ្ញវត្ថុ ធៀប នឹងចំនួនប្រជាជន ពេញវ័យសរុបទូ ទាំងប្រទេសដែល ទទួលបានសេវា ហិរញ្ញវត្ថុ។	%	៥១,០	៥១,០	៥១,០	៥១,០	៥១,០	៥២,០	៥២,០	៥២,០	៥២,០	៥២,០	៥២,០	៥២,០	៥២,០	៥២,០	៥២,០	៥៣,០
	៥.១.២ ភាគរយនៃចំ នួនស្ត្រីពេញវ័យ ដែលទទួលបាន សេវាហិរញ្ញវត្ថុ។	%	៧៣,០	៧៤,០	៧៥,០	៧៦,០	៧៧,០	៧៨,០	៧៩,០	៨១,០	៨៣,០	៨៥,០	៨៧,០	៨៨,០	៨៩,០	៩០,០	៩១,០	៩២,០
	៥.១.១. ចំនួន ក្រសួង ស្ថាប័ន	ចំនួន			៣					៥						៩		៩

ចំណុចដៅ	សូចនាករ	ឯកតា	២០១៥ ឆ្នាំគោល	២០១៦	២០១៧	២០១៨	២០១៩	២០២០	២០២១	២០២២	២០២៣	២០២៤	២០២៥	២០២៦	២០២៧	២០២៨	២០២៩	២០៣០
៥.៤ អនុម័តនិងពង្រឹងគោលនយោបាយ និង បទដ្ឋានគតិយុត្តនានា សម្រាប់លើកកម្ពស់សមភាពយេនឌ័រ និងបង្កើនភាពអង់អាចដល់ស្ត្រីនិងកុមារី នៅគ្រប់កម្រិត។	ដែលមានការតាមដានការវិភាគថវិកាសម្រាប់លើកកម្ពស់សមភាពយេនឌ័រ និងការពង្រឹងភាពអង់អាចដល់ស្ត្រី។																	
	៥.៤.២ ចំនួនក្រសួង ស្ថាប័ន ដែលបានអនុវត្តផែនការយុទ្ធសាស្ត្របញ្ឈប់យេនឌ័រ។	ចំនួន	៦ (២០១៦)	៦	៧	៦	៨	៩	១០	១១	១២	១៣	១៤	១៥	១៦	១៧	១៨	១៩
គោលដៅទី៦- ធានាឱ្យមានទឹកនិងអោម័យ និង ការគ្រប់គ្រងទឹកនិងអោម័យប្រកបដោយចីរភាព សម្រាប់ប្រជាជនគ្រប់រូប																		
៦.១ ត្រឹមឆ្នាំ២០៣០ សម្រេចនូវការទទួលបានជាសាកល និងសមធម៌នូវទឹកបរិភោគដែលមានសុវត្ថិភាព និងមានតម្លៃសមរម្យសម្រាប់ប្រជាជនទាំងអស់។	៦.១.១ សមាមាត្រនៃប្រជាជនកម្ពុជា រស់នៅក្នុងតំបន់ទីប្រជុំជន ដែលទទួលបានការប្រើប្រាស់សេវាផ្គត់ផ្គង់ទឹកស្អាតប្រកបដោយសុវត្ថិភាព។	%	៨៣,៥ (២០១៦)	៨៣,៥	៨៤,០	៨៥,០	៨៧,០	៨៩,០	៩១,០	៩៣,០	៩៥,០	៩៧,០	១០០	១០០	១០០	១០០	១០០	១០០
	៦.១.២. សមាមាត្រនៃ ចំនួនគ្រួសារនៅតំបន់ជនបទ ប្រើប្រាស់សេវាទឹកស្អាត ដែលមានការគ្រប់គ្រងដោយសុវត្ថិភាព (Safely Managed)។	%	១៦,០	១៦,០	១៨,០	២១,០	២៣,០	២៦,០	២៨,០	៣០,០	៣៥,០	៤០,០	៤៥,០	៥០,០	៦០,០	៧០,០	៩០,០	១០០

តារាងទី២ : តម្លៃគ្រាដើមនិងចំណុចដៅកែសម្រួល នៃសូចនាករនីមួយៗ របស់គោលដៅអភិវឌ្ឍប្រកបដោយចីរភាពកម្ពុជា

ចំណុចដៅ	សូចនាករ	ឯកតា	២០១៥ ឆ្នាំគោល	២០១៦	២០១៧	២០១៨	២០១៩	២០២០	២០២១	២០២២	២០២៣	២០២៤	២០២៥	២០២៦	២០២៧	២០២៨	២០២៩	២០៣០	
	៦.១.៣ សមាមាត្រនៃចំនួនគ្រួសារនៅតំបន់ជនបទ ប្រើប្រាស់សេវាទឹកស្អាតជាមូលដ្ឋាន (Basic Access)	%	៥២,៤	៥៣,៩	៥៨,៧	៦០,០	៦៥,០	៧២,០	៧៩,០	៨៤,០	៩០,០	៩៦,០	១០០	១០០	១០០	១០០	១០០	១០០	
៦.២ ក្រឹមឆ្នាំ២០៣០ ទទួលបានគ្រប់គ្រាន់និងសមធម៌ នូវអនាម័យសម្រាប់ប្រជាជនគ្រប់រូប និងបញ្ចប់ការបន្ទោរបង់នៅក្រៅបង្គន់ ផ្តោតការយកចិត្តទុកដាក់លើតម្រូវការរបស់ស្ត្រីនិងកុមារី និងប្រជាជនដែលរស់នៅក្នុងស្ថានភាពងាយរងគ្រោះ។	៦.២.១ សមាមាត្រប្រជាជន (ចំនួនគ្រួសារ) នៅតំបន់ជនបទដែលប្រើប្រាស់សេវាអនាម័យដែលបានគ្រប់គ្រងដោយសុវត្ថិភាព។	%	២៧,០	២៨,០	២៩,០	៣០,០	៣១,០	៣២,០	៣៣,០	៣៤,០	៣៥,០	៣៦,០	៣៨,០	៤០,០	៤២,០	៤៥,០	៤៨,០	៥០,០	
	៦.២.១.១ សមាមាត្រនៃប្រជាជន (ចំនួនគ្រួសារ) នៅតំបន់ជនបទ ប្រើប្រាស់សេវាអនាម័យដែលមានការកែលម្អជាមូលដ្ឋាន។	%	៤៤,៧	៤៧,៩	៥១,១	៥៤,៤	៥៧,៧	៦១,០	៧៧,០	៨៥,០	៩០,០	៩៥,០	១០០	១០០	១០០	១០០	១០០	១០០	១០០
	៦.២.១.២ សមាមាត្រគ្រួសារខ្ពង់ខ្ពស់នៅតំបន់ជនបទដែលមានកន្លែងលាងសម្អាតដៃជាមួយសាប៊ូ។	%	៦១,៥	៦៣,៤	៦៥,៣	៦៧,១	៦៩,០	៧០,៨	៨៥,០	៨៨,០	៩០,០	៩៥,០	១០០	១០០	១០០	១០០	១០០	១០០	១០០
៦.៣.១ សមាមាត្រនៃសំណល់រាវ	%	១២,០	១៥,០	១៩,០	១៩,០	២៣,០	២៣,០	២៥,០	២៩,០	៣៣,០	៣៧,០	៤០,០	៤៥,០	៥២,០	៥៧,០	៦៥,០	៧០,០	៧០,០	

ចំណុចដៅ	សូចនាករ	ឯកតា	២០១៥ ឆ្នាំគោល	២០១៦	២០១៧	២០១៨	២០១៩	២០២០	២០២១	២០២២	២០២៣	២០២៤	២០២៥	២០២៦	២០២៧	២០២៨	២០២៩	២០៣០
៦.៣ ត្រឹមឆ្នាំ២០៣០ ធ្វើឱ្យប្រសើរឡើងគុណភាពទឹកដោយកាត់បន្ថយការបំពុលលុបបំបាត់ការបោះបង់សំរាម និងកាត់បន្ថយឱ្យនៅកម្រិតទាបបំផុតនូវការបោះបង់ចោល សម្ភារៈនិងសារធាតុគីមីដែលមានគ្រោះថ្នាក់ កាត់បន្ថយឱ្យនៅពាក់កណ្តាលសមាមាត្រនៃសំណល់រាវដែលមិនបានសម្អាត និង បង្កើនឱ្យបានច្រើនវត្ថុធាតុដើមកកើតឡើងវិញ និងការប្រើប្រាស់ឡើងវិញប្រកបដោយសុវត្ថិភាពជាសកល។	ដែលបានសម្អាតឆ្លើយតបស្តង់ដារជាតិ (សំណល់រាវឧស្សាហកម្ម)។																	
៦.៣.២ សមាមាត្រនៃទឹកកខ្វក់ដែលបានសម្អាតឆ្លើយតបស្តង់ដារជាតិ (ទឹកកខ្វក់ទីប្រជុំជន រាជធានី ក្រុង)	%	១២,០	១៥,០	១៩,០	១៩,០	២៣,០	២៥,០	២៥,០	២៥,០	២៧,០	២៨,០	៣០,០	៣២,០	៣៥,០	៣៧,០	៤០,០	៤៥,០	
៦.៤ ត្រឹមឆ្នាំ២០៣០ បង្កើនឱ្យបានច្រើននូវប្រសិទ្ធភាពនៃទឹកដែលប្រើប្រាស់ នៅគ្រប់វិស័យ និងធានានូវការបូមនិងផ្គត់ផ្គង់ទឹកសាប ដើម្បីដោះស្រាយការខ្វះខាតទឹក និងកាត់បន្ថយឱ្យបានច្រើននូវចំនួនប្រជាជនដែលរងគ្រោះដោយសារការខ្វះខាតទឹក។	៦.៤.១ ត្រឹមឆ្នាំ២០២៥ ប្រជាជនកម្ពុជាគ្រប់រូបនៅតំបន់ទីប្រជុំជនទទួលបានទឹកស្អាតប្រើប្រាស់ប្រកបដោយចីរភាព គុណភាពល្អនិងតម្លៃសមរម្យ។	%	៨៣,០ (២០១៦)	៨៣,០	៨៥,០	៨៧,០	៩០,០	៩៣,០	៩៥,០	៩៧,០	៩៨,០	៩៩,០	១០០	១០០	១០០	១០០	១០០	១០០
៦.៥ នៅត្រឹមឆ្នាំ២០៣០ អនុវត្តការគ្រប់គ្រងធនធានទឹកចម្រុះនៅគ្រប់កម្រិត រួមទាំងតាមរយៈ កិច្ចសហ	៦.៥.១ កម្រិតនៃការអនុវត្ត ការគ្រប់គ្រងធនធានទឹក ដើម្បីស្រោច	%	២៧១,៥	១៨៤,០៤	១១៩,២២	៧៦,៦៥	១១០,២១	១០៣,៦៧	៧៥,២៩	១០០	១០០	១០០	១០០	១០០	១០០	១០០	១០០	១០០

ចំណុចដៅ	សូចនាករ	ឯកតា	២០១៥ ឆ្នាំគោល	២០១៦	២០១៧	២០១៨	២០១៩	២០២០	២០២១	២០២២	២០២៣	២០២៤	២០២៥	២០២៦	២០២៧	២០២៨	២០២៩	២០៣០
ប្រតិបត្តិការទឹកឆ្លងដែន ដោយសមស្រប។	ស្រព (ប្រាំង វស្សា) និងប្រើ ប្រាស់ប្រចាំថ្ងៃ របស់ប្រជាពលរ ដ្ឋ។																	
	៦.៥.២ សមាមាត្រ នៃតំបន់អាងទន្លេ ឆ្លងដែនដោយមាន ការរៀបចំប្រតិបត្តិ ការសម្រាប់កិច្ច សហប្រតិបត្តិការ ទឹក។	%	៨០,០ (២០១៦)	៨០,០	៨០,០	៧០,០	៦០,០	៦០,០	៧០,០	៨០,០	៨០,០	៩០,០	៩០,០	៩០,០	៩០,០	៩០,០	៩០,០	៩០,០
៦.a ត្រឹមឆ្នាំ២០៣០ ពង្រីកកិច្ចសហប្រតិបត្តិការ អន្តរជាតិ និងគាំទ្រការ កសាងសមត្ថភាពដល់ប ណ្ណាប្រទេសកំពុងអភិវឌ្ឍ ក្នុងកម្មវិធីនិងសកម្មភាព ពាក់ព័ន្ធនឹងទឹកស្អាតនិង អនាម័យរួមទាំងបច្ចេកវិជ្ជា ប្រមូលទឹក បន្សាបទឹកប្រែ ប្រួលទឹកស្អាត សម្អាត សំណល់រាវ កែច្នៃនិងប្រើ ប្រាស់ឡើងវិញ។	៦.a.១ ទំហំហិរញ្ញ ប្បទានសហប្រតិប ត្តិការដែលពាក់ព័ន្ធ ទៅនឹងទឹកស្អាត និងអនាម័យ ដែល ជាផ្នែកនៃផែនការ ចំណាយសម្របស ម្រួលដោយរដ្ឋាភិ បាល រៀបនឹង ផលិតផលក្នុង ស្រុកសរុប។	% នៃ ផ.ស.ស.	០,១៤ (២០១៦)	០,១៤	០,១៣	០,១២	០,១១	០,១១	០,១០	០,០៩	០,០៩	០,០៨	០,០៨	០,០៧	០,០៧	០,០៦	០,០៦	០,០៦
គោលដៅទី៧៖ ធានាការផ្គត់ផ្គង់ថាមពលអគ្គិសនីមួយគ្រប់គ្រាន់ មានចីរភាព អាចទុកចិត្តបាន និងមានថ្លៃសមរម្យ សម្រាប់អ្នកប្រើប្រាស់គ្រប់ប្រភេទ។																		
៧.១ ត្រឹមឆ្នាំ២០៣០ ធានា ការផ្គត់ផ្គង់ថាមពលអគ្គិសនី	៧.១.១ សន្ទស្សន៍ នៃភូមិដែលទទួល បានអគ្គិសនីដែល អាចទុកចិត្តបាន	%	៦៦,៥៥	៧៤,៤៣	៨១,៥៨	៨៦,៨៥	៩២,៦៨	៩៧,២៨	៩៩,៣៦	១០០	១០០	១០០	១០០	១០០	១០០	១០០	១០០	១០០

ចំណុចដៅ	ស្ថិតភាព	ឯកតា	២០១៥ ឆ្នាំគោល	២០១៦	២០១៧	២០១៨	២០១៩	២០២០	២០២១	២០២២	២០២៣	២០២៤	២០២៥	២០២៦	២០២៧	២០២៨	២០២៩	២០៣០
អាចទុកចិត្តបាន និងថ្លៃសមរម្យ។	មានថ្លៃសមរម្យប្រើប្រាស់។																	
	៧.១.២ សន្ទស្សន៍នៃខ្នងផ្ទះរបស់ប្រជាជនពលរដ្ឋ ដែលទទួលបានសេវាផ្គត់ផ្គង់ ទុកចិត្តបាន មានតម្លៃសមរម្យ។	%	៤៩,៣៧	៥៨,២៣	៦៨,៦៤	៧២,១៦	៧៤,៧៨	៧៦,០០	៧៩,០០	៨១,០០	៨៤,០០	៨៥,០០	៨៦,០០	៨៧,០០	៨៨,០០	៨៩,០០	៩០,០០	៩១,០០
៧.២. ត្រឹមឆ្នាំ២០៣០ បង្កើនចំណែកថាមពល កកើតឡើងវិញ ។	៧.២.១ សន្ទស្សន៍នៃការប្រើប្រាស់ថាមពលកកើតឡើងវិញ។	%	៣៣,៨៤	៣៧,១០	៣៨,២៨	៤៩,៤៦	៣៤,៨៤	៣៣,០០	៣៣,០០	៣៣,០០	៣៣,០០	២៩,០០	២៤,០០	២៥,០០	២៦,០០	២៧,០០	២៧,០០	២៥,០០
៧.៣ ត្រឹមឆ្នាំ២០៣០ បង្កើនទ្វេដងនៃអត្រាធ្វើឱ្យប្រសើរឡើងនូវប្រសិទ្ធភាពថាមពល។	៧.៣.១ សន្ទស្សន៍នៃថាមពលបឋម ធៀបនឹង ផលិតផលក្នុងស្រុកសរុប	Toe thousand 2010 USD	០,៣០	០,៣២	០,៣១	០,៣០	០,៣០	០,២៩	០,២៨	០,២៨	០,២៨	០,២៧	០,២៧	០,២៦	០,២៦	០,២៦	០,២៥	០,២៥
គោលដៅទី៤- ធានាកំណើនសេដ្ឋកិច្ចប្រកបដោយចីរភាពនិងបរិយាក្ស មានមុខរបរពេញលេញនិងផលិតភាព និងមានការងារសមរម្យសម្រាប់ប្រជាជនគ្រប់រូប																		
៤.១ រក្សាស្ថិរភាពកំណើនសេដ្ឋកិច្ច ឱ្យស្របតាមលក្ខខណ្ឌជាតិជាពិសេសកំណើនផលិតផលក្នុងស្រុកសរុបប្រចាំឆ្នាំយ៉ាងតិច ៧% នៅកម្ពុជា។	៤.១.១ អត្រាកំណើន ផលិតផលក្នុងស្រុកសរុបប្រចាំឆ្នាំ។	%	៧,០	៧,០	៧,០	៧,០	៧,០	-៣,១	២,៤	៥,៤	៦,៦	៧,០	៧,៣	៧,០	៧,០	៧,០	៧,០	៧,០
៤.២ សម្រេចឱ្យបានផលិតភាពសេដ្ឋកិច្ចកម្រិតខ្ពស់ជាងមុន តាម រយៈ ការធ្វើ	៤.២.១ អត្រាកំណើននៃការចុះបញ្ជីពាណិជ្ជកម្ម។	%	២៤,០	-៨,០	២៤,០	៩៥,០	១,០	-៤១,០	៣០,០	៥,០	៣០,០	២០,០	១៥,០	១៥,០	១៥,០	១៥,០	១៥,០	១៥,០

ចំណុចដៅ	សូចនាករ	ឯកតា	២០១៥ ឆ្នាំគោល	២០១៦	២០១៧	២០១៨	២០១៩	២០២០	២០២១	២០២២	២០២៣	២០២៤	២០២៥	២០២៦	២០២៧	២០២៨	២០២៩	២០៣០	
ពិពិធកម្ម ការបង្កើនកម្រិត បច្ចេកវិទ្យានិងវិនិយោគ តាម រយៈការផ្តោតការយកចិត្ត ទុកដាក់លើតម្លៃបន្ថែមខ្ពស់ និង វិស័យនានាដែលផ្តល់ ការងារធ្វើច្រើន។	៨.២.២ អត្រា កំណើននៃការចុះ បញ្ជីម៉ាក។	%	-៩,០	៤,០	-១១,០	៦,០	៥,០	-៣,០	០,២	៤,០	-០,៤	-០,១	២,០	១,០	០,១	១,០	១,០	០,៥	
	៨.២.៣ អត្រា កំណើនតម្លៃទំនិញ នាំចេញ តាមរយៈ ការចេញវិញ្ញាបន បត្របញ្ជាក់ដើម កំណើតទំនិញ។	%	-២,០	២២,០	២២,០	៦,០	៤,០	១៤,០	៧,០	៦,០	៧,០	៧,០	៥,០	៦,០	៦,០	៥,០	៥,០	៥,០	៥,០
	៨.២.៤ ការកែច្នៃឬ អភិវឌ្ឍ ផលិតផល ទាំងទំនិញនិង សេ វាកម្មឱ្យអស់សក្តា នុពល តាមទស្ស នាទាននៃការ ជំរុញចលនាកម្មវិ ជ្ជាផលិតផល។																		
	៨.២.៤.១ ចំនួន ប្រភេទផលិតផល ទំនិញនិង សេវា កម្ម ដែលបានច្នៃ ឬអភិវឌ្ឍ និងត្រូវ បានបញ្ជូលទៅក្នុង ការងារជំរុញ ចលនាកម្មវិ ជ្ជាផលិតផល។	ចំនួន ប្រភេទ ផលិតផល	៧៥ (២០១៨)				៧៥	១២៥	៥០	១០០	១៥០	២០០	២៥០	៣០០	៣៥០	៤០០	៤៥០	៤៧៥	៥០០
	៨.២.៤.២ ចំនួន ប្រភេទផលិតផល ទំនិញនិងសេវាកម្ម ដែលបានកែច្នៃឬ	ចំនួន ប្រភេទ ផលិតផល	៥០ (២០១៩)					៥០			៥០	៦០	៧០	៨០	៩០	១០០	១១០	១២០	១៣០

ចំណុចដៅ	សូចនាករ	ឯកតា	២០១៥ ឆ្នាំគោល	២០១៦	២០១៧	២០១៨	២០១៩	២០២០	២០២១	២០២២	២០២៣	២០២៤	២០២៥	២០២៦	២០២៧	២០២៨	២០២៩	២០៣០	
	អភិវឌ្ឍហើយត្រូវបានលើកកម្ពស់ស្តង់ដារតាមទស្សនាទាន ភូមិ១ផលិតផល១ ពីកម្រិតទាបទៅខ្ពស់។																		
៨.៣ លើកកម្ពស់គោលនយោបាយតម្រង់ទិសការអភិវឌ្ឍ ដែលគាំទ្រសកម្មភាព ផលិតកម្មបង្កើតការងារសមរម្យសហគ្រិនភាព ការកែច្នៃនិងនវានុវត្តន៍ និងលើកទឹកចិត្តក្នុងការបង្កើតនិងកំណើនសហគ្រាស មីក្រូ តូច និងមធ្យមរួមទាំងតាមរយៈ ការទទួលបានសេវាហិរញ្ញវត្ថុ។	៨.៣.១ ចំនួនក្រុមហ៊ុនចុះបញ្ជីជាសមាជិកសភាពាណិជ្ជកម្មកម្ពុជាប្រចាំឆ្នាំ។	ចំនួន	៧៣	៧៧	៧២	៥៤	៨២	៨៥	៨២	៩០	១០០	១០០	១០៦	១១៣	១១៨	១២២	១២៩	១៣៤	
	៨.៣.២ ចំនួនអាជីវកម្ម ដែលទទួលបានលិខិតអនុញ្ញាតប្រកបអាជីវកម្ម នៅតាមរាជធានីខេត្ត ប្រចាំឆ្នាំ។	ចំនួន	១០ ៥៨៤	១០ ០៦៦	១៤ ០៥៩	១១ ៥៧០	១១ ៨៩៨	១២ ៨៧៥	១៣ ១៣០	១២ ៥៤១	១៣ ៣៥៥	១៣ ៥៣៤	១៣ ៥៥០	១៣ ៧៧២	១៤ ១៤៨	១៤ ២១៨	១៤ ៤៣៤	១៤ ៦៨៨	១៤ ៦៨៨
	៨.៣.៣ ចំនួនសមាគមអាជីវកម្មគិតត្រឹមឆ្នាំរាយការណ៍។	ចំនួន	១១៤	១២១	១៣៥	១៤៩	១៤៩	១៤៩	១៥៩	១៦៩	១៧៩	១៨៩	១៩៩	២០៩	២១៩	២២៩	២៣៩	២៤៩	២៤៩
	៨.៣.៤ ស្ថិតិនាំចេញក្រោមប្រព័ន្ធអនុគ្រោះពាណិជ្ជកម្ម នៅក្នុងតំបន់សេដ្ឋកិច្ចពិសេសប្រចាំឆ្នាំ។	លានដុល្លារ	១ ១១៧	១ ៣២២	១ ៥៤៦	១ ៨៩០	២ ២២៥	២ ៩៧៨	៣ ៥០៩	៣ ៩២៩	៤ ៤២៩	៤ ៩៣០	៥ ៤៣០	៥ ៩៣០	៦ ៤៣១	៦ ៩៣១	៧ ៤៣២	៧ ៩៣២	៧ ៩៣២

ចំណុចដៅ	សូចនាករ	ឯកតា	២០១៥ ឆ្នាំគោល	២០១៦	២០១៧	២០១៨	២០១៩	២០២០	២០២១	២០២២	២០២៣	២០២៤	២០២៥	២០២៦	២០២៧	២០២៨	២០២៩	២០៣០
	៨.៣.៥ ចំនួន ពិព័រណ៍ពាណិជ្ជ កម្ម នៅក្នុង ប្រទេស ប្រចាំឆ្នាំ។	ចំនួន	១២០	១១៦	១១៨	៩៤	៥៧	៤៦	៥៩	៧៧	១០០	១០៥	១១០	១១៦	១២២	១២៨	១៣៤	១៤១
	៨.៣.៦ ចំនួនប្រឹក្សា ការណ៍តាំងបង្ហាញ ផ្សព្វផ្សាយ និង ប្រឹក្សាយោបល់ លើផលិតផលខ្មែរ ដែលមានសក្តានុ ពលតាមរាជធានី ខេត្ត ប្រចាំឆ្នាំ។	លើក	៦	១៣	៦	១២	១២	១៨	១៨	១៨	១៨	២៤	២៤	២៤	២៤	២៤	២៤	២៤
	៨.៣.៧ ចំនួន គោលនយោបាយ ពាណិជ្ជកម្ម រៀបចំ ដើម្បីអភិវឌ្ឍ ផលិតកម្ម គិតត្រឹម ឆ្នាំនីមួយៗ។	ចំនួន	៤	៦	៨	១១	១៤	១៨	២១	២៤	២៧	៣០	៣៣	៣៦	៣៩	៤២	៤៥	៤៨
	៨.៣.៨ ចំនួន សកម្មភាពនៃការ អនុវត្តកិច្ចការពារ អ្នកប្រើប្រាស់ និង ទប់ស្កាត់ការកែតម្រូវ បន្តិចបន្តួច ផលិត កម្ម និងការប្រកួត ប្រជែងមិនស្មោះ ត្រង់ ប្រចាំឆ្នាំ។	ចំនួន	១ ០២៧	១ ២២៧	១ ៦៤១	១ ៧១៨	១ ៧១៨	៦៦៣	៦៩៦	៧៦៦	៨៤២	៩២៧	១ ០១៩	១ ១២១	១ ២៣៣	១ ៣៥៧	១ ៤៩២	១ ៦៤១
	៨.៣.៩ បរិមាណ អង្ករស្តុកគ្រឿម បម្រុងរបស់រាជរដ្ឋា ភិបាល ប្រចាំឆ្នាំ។	តោន	១២ ០០៥	១៣ ៣៦២	១៤ ៨០៤	១២ ៩៩៩	១៦ ១៥៨	១៦ ២៨៨	១៦ ៨៥២	១៧ ៦១៦	១៨ ៩៥៣	១៩ ២៥៣	២០ ២១៨	២១ ០៨៩	២១ ៨៩០	២២ ៥៩៤	២៣ ៥១៤	២៤ ២៩០

តារាងទី២ : តម្លៃគ្រាដើមនិងចំណុចដៅកែសម្រួល នៃសូចនាករនីមួយៗ របស់គោលដៅអភិវឌ្ឍប្រកបដោយចីរភាពកម្ពុជា

ចំណុចដៅ	សូចនាករ	ឯកតា	២០១៥ ឆ្នាំគោល	២០១៦	២០១៧	២០១៨	២០១៩	២០២០	២០២១	២០២២	២០២៣	២០២៤	២០២៥	២០២៦	២០២៧	២០២៨	២០២៩	២០៣០
	៨.៣.១០ ចំនួន តំបន់សេដ្ឋកិច្ច ពិសេស ដែលបាន បង្កើតនៅតាមរាជ ធានី ខេត្ត។	ចំនួន	២៤	២៧	៣១	៣៤	៣៧	៣៨	៣៩	៤០	៤១	៤៣	៤៥	៤៧	៤៩	៥១	៥៣	៥៥
	៨.៣.១១ ចំនួន ភាព យន្តដែលត្រូវ បានផលិតនៅកម្ពុ ជា។	ភាពយន្ត	២០០	២០០	២០៥	២១០	២១៥	២១៥	២១៥	២៦០	២៩៤	៣២៤	៣០៨	៣២១	៣៤៧	៣៣៦	៣៤១	៣៨៨
៨.៩ ត្រឹមឆ្នាំ២០៣០ បង្កើតនិងអនុវត្តគោល នយោបាយ សម្រាប់លើក កម្ពស់វិស័យទេសចរណ៍ ប្រកបដោយចីរភាពដែល បង្កើតការងារ និង លើក កម្ពស់វប្បធម៌ និងផលិត ផលក្នុងស្រុកសរុប។	៨.៩.១ អត្រានៃ ការរួមចំណែក ដោយផ្ទាល់ពី វិស័ យទេសចរណ៍ទៅ ក្នុងផលិតផលក្នុង ស្រុកសរុប។	%	១២,០ (២០១៦)	១១,៩	១២,៣	១២,៧	១២,១	៣,០	១,៨	៥,០	៨,០	៩,០	១០,០	១០,៥	១១,០	១២,០	១២,៥	១៣,០
	៨.៩.២ សមាមាត្រ នៃចំនួនកម្មករ និយោជិតបម្រើការ ក្នុងវិស័យទេសចរ ណ៍ និងចំនួនអ្នក ធ្វើការសរុប។	%	៧,០ (២០១៦)	៧,០	៧,០	៧,០	៧,០	៣,៤	២,៥	៣,៩	៥,៥	៦,០	៦,៥	៧,០	៧,៥	៧,៨	៨,២	៩,០
៨.១០ ពង្រឹងសមត្ថភាពស្ថា ប័នហិរញ្ញវត្ថុក្នុងស្រុកដើម្បី លើកកម្ពស់និងពង្រីក ការ ទទួលបានសេវាធនាគារ សេវាធានារ៉ាប់រង និងសេវា ហិរញ្ញវត្ថុសម្រាប់ ប្រជាជន គ្រប់រូប។	៨.១០.១ ចំនួន សាខានៃធនាគារ ពាណិជ្ជ និង ម៉ាស៊ីនដកប្រាក់ ស្វ័យប្រវត្តិ ក្នុង ចំណោមប្រជាជន ពេញវ័យ ១០០ ០០០នាក់។																	
	៨.១០.១.១ ចំនួន សាខារបស់ ធនាគារពាណិជ្ជ	ចំនួន	២២	២២	២២	២២	២៣	២៣	២២	២២	២៣	២៣	២៣	២៤	២៤	២៤	២៥	២៥

តារាងទី២ : តម្លៃគ្រាដើមនិងចំណុចដៅកែសម្រួល នៃសូចនាករនីមួយៗ របស់គោលដៅអភិវឌ្ឍប្រកបដោយចីរភាពកម្ពុជា

ចំណុចដៅ	សូចនាករ	ឯកតា	២០១៥ ឆ្នាំគោល	២០១៦	២០១៧	២០១៨	២០១៩	២០២០	២០២១	២០២២	២០២៣	២០២៤	២០២៥	២០២៦	២០២៧	២០២៨	២០២៩	២០៣០
	និងគ្រឹះស្ថាន មីក្រូហិរញ្ញវត្ថុ ក្នុងចំណោមប្រជាជនពេញវ័យ ១០០០០០នាក់។																	
	៨.១០.១.២ ចំនួនម៉ាស៊ីនដឹកប្រាក់ស្វ័យ ប្រវត្តិ ក្នុងចំណោមប្រជាជនពេញវ័យ ១០០០០០នាក់។	គ្រឿង	១៤	១៥	១៨	២១	២៥	២៨	២៦	២៦	២៦	២៦	២៧	២៧	២៧	២៧	២៧	២៧
	៨.១០.២ ភាគរយនៃចំនួនប្រជាជនពេញវ័យ អាយុ ១៨ឆ្នាំឡើង ដែលមានគណនីនៅធនាគារឬគ្រឹះស្ថានហិរញ្ញវត្ថុផ្សេងទៀត ឬអ្នកផ្តល់សេវារូបិយវត្ថុចល័ត។																	
	៨.១០.២.១ ភាគរយនៃចំនួនប្រជាជនពេញវ័យ អាយុ ១៨ឆ្នាំឡើង ដែលមានគណនីនៅធនាគារ ឬគ្រឹះស្ថានហិរញ្ញវត្ថុផ្សេងទៀត។	%	៣៩,០	៤៣,០	៥១,០	៦០,០	៧១,០	៨១,០	៧៥,០	៧៧,០	៧៩,០	៨០,០	៨១,០	៨២,០	៨៣,០	៨៥,០	៨៧,០	៩០,០
	៨.១០.២.២ ភាគរយនៃប្រជាជន	%	៦,០ (២០១៧)		៦,០	១១,០	១៧,០	៣៣,០	១៦,០	១៦,០	១៧,០	១៧,០	១៧,០	១៨,០	១៨,០	១៨,០	១៩,០	១៩,០

ចំណុចដៅ	សូចនាករ	ឯកតា	២០១៥ ឆ្នាំគោល	២០១៦	២០១៧	២០១៨	២០១៩	២០២០	២០២១	២០២២	២០២៣	២០២៤	២០២៥	២០២៦	២០២៧	២០២៨	២០២៩	២០៣០
	ពេញវ័យ អាយុ១៨ ឆ្នាំឡើង ដែលមាន គណនីនៅ អ្នកផ្តល់សេវារូបិយវត្ថុចល័ត។																	
៨.a បង្កើនហិរញ្ញប្បទានសម្រាប់គាំទ្រវិស័យពាណិជ្ជកម្មសម្រាប់ប្រទេសកម្ពុជា រួមទាំងតាមរយៈក្របខ័ណ្ឌលើកកម្ពស់ការធ្វើសមាហរណកម្មសម្រាប់ជំនួយបច្ចេកទេសពាក់ព័ន្ធនឹងពាណិជ្ជកម្ម។	៨.a.១ ការប្តេជ្ញា និងផ្តល់ហិរញ្ញប្បទានសហប្រតិបត្តិការសម្រាប់វិស័យពាណិជ្ជកម្ម។	%នៃ ផ.ស.ស.	០,០១៨ (២០១៦)	០,០១៨	០,០១៧	០,០១៦	០,០១៥	០,០១៤	០,០១៣	០,០១២	០,០០៩	០,០០៨	០,០០៧	០,០០៦	០,០០៦	០,០០៥	០,០០៥	០,០០៥
	៨.a.២ បរិមាណថវិកាប្រើប្រាស់សម្រាប់អនុវត្តគម្រោងស្របតាមកម្មវិធី“អភិក្រមគ្របដណ្តប់លើវិស័យពាណិជ្ជកម្ម” (Trade SWAp) ប្រចាំឆ្នាំ។	លាន ដុល្លារ	៦,០	៤,០	១០,០	១១,០	១០,០	៨,០	៩,០	១០,០	១០,០	១០,០	១០,០	១០,០	១០,០	១០,០	១០,០	១០,០
គោលដៅទី៩- កងរាជការចរាចរណ៍សម្រាប់ជំនួយបច្ចេកទេសសម្រាប់ប្រកបដោយចីរភាពនិងបរិយាកាសនៃលើកកម្ពស់នវានុវត្តន៍																		
៩.១ អភិវឌ្ឍហេដ្ឋារចនាសម្ព័ន្ធដែលមានគុណភាពអាចជឿជាក់បាន ធន់នឹងការប្រែប្រួលអាកាសធាតុ និងចីរភាព រួមទាំង ហេដ្ឋារចនាសម្ព័ន្ធតំបន់និងឆ្នេរ	៩.១.១ បរិមាណទំនិញឆ្លងកាត់ដែលប្រចាំឆ្នាំ។																	
	បរិមាណទំនិញឆ្លងកាត់កំពង់ផែស្វយ័ត ក្រុងព្រះសីហនុ	ពាន់តោន	៣ ៨៥០	៤ ០៩០	៤ ២៩៤	៥ ៣២៨	៦ ៥៤៨	៦ ៦០២	៦ ៩៣២	៧ ៦២៥	៨ ៣៨៨	៩ ២២៧	១០ ១៤៩	១១ ១៦៤	១២ ២៨១	១៣ ៥០៩	១៤ ៨៦០	១៦ ៣៤៦

ចំណុចដៅ	ស្ថានភាព	ឯកតា	២០១៥ ឆ្នាំគោល	២០១៦	២០១៧	២០១៨	២០១៩	២០២០	២០២១	២០២២	២០២៣	២០២៤	២០២៥	២០២៦	២០២៧	២០២៨	២០២៩	២០៣០	
កាត់ប្រាក់ផែនការទេស ដើម្បី គាំទ្រដល់ការអភិវឌ្ឍសេដ្ឋកិច្ច និងលើកកម្ពស់កម្រិតជីវភាពរស់នៅរបស់ប្រជាជន ជាមួយនឹងការផ្តោតការយកចិត្តទុកដាក់លើការទទួលបានដោយសមរម្យនិងសមធម៌ សម្រាប់ប្រជាជនគ្រប់រូប។	បរិមាណទំនិញកាត់កំរងស្នូលកម្មវិធី	ពាន់តោន	២ ៥០០	២ ៤៩០	២ ៤៥០	២ ៩០០	៣ ១១៨	៤ ០០២	៤ ០៥៦	៤ ៤៥០	៤ ៨៥០								
	៩.១.២ ចំនួនអ្នកដំណើរតាមអាកាស (ក្នុងស្រុកនិងអន្តរជាតិ)	នាក់	៦ ០៤២ ៤៨៤	៦ ៦២៤ ៨១៦	៧ ៣១០ ៧៧៨	៨ ០៦៩ ២២៤	៨ ៩១០ ២៨៨	៩ ៩៤២ ១៨១	១០ ៨៧៤ ៧៨៥	១២ ០១៩ ០៥៩	១៣ ២៨៧ ១៥៦	១៤ ៦៩២ ៥៥១	១៦ ២៨០ ១៩០	១៧ ៩៧៦ ៦៤៧	១៩ ៨៩០ ៣០៣	២២ ០១១ ៥៣៩	២៤ ៣៦២ ៩៦០	២៦ ៩៦៩ ៦៣៣	
	អ្នកដំណើរក្នុងស្រុក	នាក់	៤ ៣៦ ១៦៧	៤ ៦៣ ៤៧៨	៤ ៣២ ៧៩៥	៤ ៤២ ៣១៦	៤ ៥២ ០៤៧	៤ ៦១ ៩៩២	៤ ៧២ ១៥៦	៤ ៨៣ ៥៤៣	៤ ៩៣ ១៥៩	៥ ០៤ ០០៩	៥ ១៥ ០៩៧	៥ ២៦ ៤២៩	៥ ៣៨ ០១០	៥ ៤៩ ៨៤៧	៥ ៦១ ៩៤៣	៥ ៧៤ ៣០៦	
	អ្នកដំណើរអន្តរជាតិ	នាក់	៥ ៦០៦ ៣១៧	៦ ២០១ ៣៣៨	៦ ៨៧៧ ៩៨៣	៧ ៦៤៦ ៩០៨	៨ ៤៥៨ ២៤១	៩ ៣៨០ ១៩៥	១០ ៤០២ ៦២៩	១១ ៥៣៦ ៩០២	១២ ៧៩៣ ៩៩៦	១៤ ១៥៨ ៥៥២	១៥ ៧៣៥ ០៩៣	១៧ ៤៥០ ២១១	១៩ ៣៩១ ៤៥៦	២១ ៥១១ ៦៩៦	២៣ ៨៤១ ៥៩៦	២៦ ២០០ ៣២៧	
	៩.១.៣ បរិមាណទំនិញដឹកជញ្ជូន (ក្នុងស្រុកនិងអន្តរជាតិ)	តោន	៣៧ ១៥០	៤៦ ៤៦១	៥៣ ៩៨៩	៦២ ៧៤៩	៧៣ ៩៤៣	៨៤ ៨០៣	៩៨ ៦០១	១១៤ ៦៥១	១៣៣ ៣២០	១៥៥ ០៣៤	១៨០ ២៩១	២០៩ ៦៦៦	២៤៣ ៨៣១	២៨៣ ៥៦៦	៣២៩ ៧៧៩	៣៨៣ ៥២៦	
	បរិមាណទំនិញដឹកជញ្ជូនក្នុងស្រុក	តោន	២៥២	១៥៣	១៣២	១១៤	៩៩	៨៦	៧៤	៦៤	៥៥	៤៨	៤១	៣៦	៣១	២៧	២៣	២០	
	បរិមាណទំនិញដឹកជញ្ជូនអន្តរជាតិ	តោន	៣៦ ៨៩៨	៤៦ ៣០៨	៥៣ ៨៥៦	៦២ ៦៣៥	៧២ ៨៤៤	៨៤ ៧១៧	៩៨ ៥២៧	១១៤ ៥៨៧	១៣៣ ២៦៥	១៥៤ ៩៨៦	១៨០ ២៤៥	២០៩ ៦៣០	២៤៣ ៨០០	២៨៣ ៥៣៩	៣២៩ ៧៥៦	៣៨៣ ៥០៦	
	៩.១.៤ បរិមាណទំនិញ និងអ្នកដំណើរដឹកជញ្ជូនតាមផ្លូវដែក																		
	បរិមាណទំនិញសរុបដឹកជញ្ជូនតាមផ្លូវដែក	ពាន់តោន		៧១០	៧៦០	៦៨៥	៨៤៧	១ ២៧១	១ ៥២៥	១ ៨៣០	២ ១៩៦	២ ៦៣៥	៣ ១៦២	៣ ៧៩៤	៤ ៥៥៣	៥ ៤៦៤	៦ ៥៥៧	៧ ៨៦៨	

ចំណុចដៅ	សូចនាករ	ឯកតា	២០១៥ ឆ្នាំគោល	២០១៦	២០១៧	២០១៨	២០១៩	២០២០	២០២១	២០២២	២០២៣	២០២៤	២០២៥	២០២៦	២០២៧	២០២៨	២០២៩	២០៣០
	ចំនួនអ្នកដំណើរ សរុបដឹកជញ្ជូនតាម ផ្លូវដែក	នាក់					២៨ ៦៧៧	២៤ ៩៩៤	២៨ ៧៤៣	៣៣ ០៥៥	៣៨ ០១៣	៤៣ ៧១៥	៥០ ២៧២	៥៧ ៨១២	៦៦ ៤៨៤	៨៣ ៨២៨	៩៦ ៤០២	១១០ ៨៦៥
៩.២ លើកកម្ពស់ឧស្សាហូបនីយកម្មប្រកបដោយបរិយាបន្ននិងចីរភាព និងត្រឹមឆ្នាំ២០៣០ បង្កើនឱ្យបានច្រើន ឧស្សាហកម្មដែលរួមចំណែកបង្កើតការងារនិងផលិតផលក្នុងស្រុកសរុប ឱ្យស្របតាមកាលៈទេសៈជាតិ និងបង្កើនការរួមចំណែក នេះទ្វេដង នៅក្នុងបណ្តាប្រទេសដែលមានការអភិវឌ្ឍន៍ចក្ខុវិស័យ។	៩.២.១ សមាមាត្រនៃចំនួននិយោជិតកម្ពុជាក្នុងវិស័យកម្មន្តសាល ធៀបនឹងចំនួនការងារសរុបក្នុងប្រទេស។	%	១០,០ (២០១៦)	១០,០	១២,០	១៣,០	១៤,០	១៥,០	១៦,០	១៧,០	១៨,០	១៩,០	២០,០	២១,០	២២,០	២៣,០	២៤,០	២៥,០
៩.៣ បង្កើនលទ្ធភាពរបស់សហគ្រាសឧស្សាហកម្មជុនតូចនិងសហគ្រាសដទៃទៀត ជាពិសេសនៅក្នុងប្រទេសកំពុងអភិវឌ្ឍន៍ ដើម្បីទទួលបានសេវាហិរញ្ញវត្ថុ ក្នុងតម្លៃសមរម្យ និងការធ្វើសមាហរណកម្មទៅក្នុងខ្សែចង្វាក់តម្លៃ និងទីផ្សារ។	៩.៣.១ ទំហំឥណទានទៅកាន់វិស័យកម្មន្តសាល ដែលត្រូវបានផ្តល់ដោយគ្រឹះស្ថានធនាគារ និងហិរញ្ញវត្ថុ។	ទ្រីលានរៀល	៣,៧	៣,៩	៤,៤	៤,៧	៤,៩	៥,២	៥,៥	៥,៨	៦,១	៦,៤	៦,៧	៧,០	៧,៣	៧,៦	៧,៨	៨,០
៩.៥ លើកកម្ពស់ការស្រាវជ្រាវវិទ្យាសាស្ត្របង្កើនសមត្ថភាពបច្ចេកវិទ្យារបស់វិស័យឧស្សាហកម្មនៅគ្រប់ប្រទេស ជា	៩.៥.១ សមាមាត្រនៃចំណាយលើការស្រាវជ្រាវនិងអភិវឌ្ឍន៍ធៀបនឹងផលិតផលក្នុងស្រុកសរុប	%	០,១២ (២០១៦)	០,១២	០,១៣	០,១៤	០,១៦	០,២០	០,២៣	០,៣០	០,៤៤	០,៦៦	១,០០					

តារាងទី២ : តម្លៃគ្រាដើមនិងចំណុចដៅកែសម្រួល នៃសូចនាករនីមួយៗ របស់គោលដៅអភិវឌ្ឍប្រកបដោយចីរភាពកម្ពុជា

ចំណុចដៅ	សូចនាករ	ឯកតា	២០១៥ ឆ្នាំគោល	២០១៦	២០១៧	២០១៨	២០១៩	២០២០	២០២១	២០២២	២០២៣	២០២៤	២០២៥	២០២៦	២០២៧	២០២៨	២០២៩	២០៣០
ពិសេស បណ្តាប្រទេស កំពុងអភិវឌ្ឍ ក្នុងនោះ ត្រឹម ឆ្នាំ២០៣០ លើកទឹកចិត្ត ន វានុវត្តន៍ និងបង្កើនចំនួននៃ ពលករ ស្រាវជ្រាវនិងការ អភិវឌ្ឍ ក្នុងប្រជាជន១លាន នាក់ និងការចំណាយដល់ ការស្រាវជ្រាវនិងការអភិវឌ្ឍ ផ្នែកសាធារណៈនិងឯកជន																		
៩.a សម្របសម្រួលឱ្យមាន ការអភិវឌ្ឍហេដ្ឋារចនាស ម្ព័ន្ធដែលមានភាពបន្ត និង ប្រកបដោយចីរភាព នៅក្នុង បណ្តាប្រទេសកំពុងអភិវ ឌ្ឍន៍ តាមរយៈការលើក កម្ពស់ការគាំទ្រហិរញ្ញវត្ថុ ប ច្ចេកវិទ្យានិង បច្ចេកទេស ដល់បណ្តាប្រទេសនៅទ្វីប អាហ្វ្រិក បណ្តាប្រទេសដែល មានការអភិវឌ្ឍន៍តិចតួច ប ណ្តាប្រទេសដែលពុំមានព្រំ ដែនជាប់សមុទ្រកំពុង អភិវឌ្ឍន៍ និងបណ្តាប្រទេស កោះតូចៗកំពុងអភិវឌ្ឍន៍។	៩.a.១ ការគាំទ្រផ្លូវ ការសរុបពីអន្តរ ជាតិ(ជំនួយអភិវ ឌ្ឍន៍ផ្លូវការនិងលំ ហូរផ្លូវការផ្សេង ទៀត) ដល់ការក សាងនិងជួសជុល ហេដ្ឋារចនាសម្ព័ន្ធ	% នៃ ផ.ស.ស.	១,៦៥ (២០១៦)	១,៦៥	១,៥៤	១,៤៤	១,៣៤	១,២៥	១,១៨	១,០៩	១,០០	០,៩២	០,៨៥	០,៧៩	០,៧៣	០,៦៨	០,៦៣	០,៥៨
៩.c បង្កើនឱ្យបានច្រើន ការទទួលបានសេវាទូរ គមនាគមន៍ បច្ចេកវិទ្យា គមនាគមន៍និងព័ត៌មាននិង	៩.c.១ សមាមាត្រ នៃប្រជាជនប្រើ ប្រាស់សេវាអ៊ីនធឺ ណិត ។																	

ចំណុចដៅ	ស្ថិតភាព	ឯកតា	២០១៥ ឆ្នាំគោល	២០១៦	២០១៧	២០១៨	២០១៩	២០២០	២០២១	២០២២	២០២៣	២០២៤	២០២៥	២០២៦	២០២៧	២០២៨	២០២៩	២០៣០
ខិតខំប្រឹងប្រែងផ្តល់នូវការទទួលបានឱ្យបានសមរម្យនិងជាសកលនូវសេវាអ៊ិនធឺណិតនៅប្រទេសកម្ពុជា	អ៊ិនធឺណិតចល័ត	%	៤៣,៥៦	៥១,២០	៦៧,៥៣	៨៣,៧៥	៩៩,០០	៩៨,៨៥	១០០,៦២	១០២,៣៦	១០៤,១៨	១០៦,០៨	១០៨,០៧	១០៩,៦១	១១១,២៣	១១២,៩១	១១៤,៦៦	១១៦,៤៧
	អ៊ិនធឺណិតអចល័ត	%	០,៥៥	០,៦៣	០,៨៧	០,៩៥	១,៣៨	១,៧២	១,៩៥	២,២២	២,៥២	២,៨៦	៣,២៥	៣,៧០	៤,២២	៤,៨០	៥,៤៧	៦,២៤
គោលដៅទី១០៖ កាត់បន្ថយវិសមភាពនៅក្នុងប្រទេសនិងក្នុងចំណោមបណ្តាប្រទេសនានា																		
១០.១ ត្រឹមឆ្នាំ២០៣០ សម្រេចឱ្យបានចំណូលរបស់ប្រជាជនចំនួន ៤០% នៃប្រជាជនទាំងអស់ ដែលមានចំណូលទាបជាងគេនូវកំណើនជាបន្តបន្ទាប់និងដោយចីរភាពក្នុងអត្រាខ្ពស់ជាងកម្រិតមធ្យមរបស់ជាតិ។	១០.១.១ អត្រាកំណើននៃការប្រើប្រាស់របស់មនុស្សម្នាក់ ក្នុងគ្រួសារដែលស្ថិតក្នុងក្រុមសកភាគប្រជាជនទី៤០។	%	២,០ (២០១៤)	២,៧					២,៧	១,០		២,០		២,៧		៣,០		៣,០
	១០.១.២ អត្រាកំណើននៃការប្រើប្រាស់របស់មនុស្សម្នាក់ ក្នុងចំណោមគ្រួសារប្រជាជនទូទៅ។	%	2.2 (2014)	3.6					3.6	2.0		3.0		3.4		3.8		3.8
១០.២ ត្រឹមឆ្នាំ២០៣០ ផ្តល់ភាពអង់អាចនិងជំរុញបរិយាបន្នសង្គម សេដ្ឋកិច្ច និងនយោបាយ សម្រាប់ប្រជាជនគ្រប់រូប ដោយមិនគិតពីស្ថានភាព អាយុ ភេទ ការបាត់បង់សមត្ថភាពពលកម្មពូជសាសន៍ ជនជាតិភាគតិច ជនជាតិដើម សាសនា	១០.២.១ សមាគមនៃប្រជាជនកម្ពុជា ដែលរស់នៅក្រោម ៥០% នៃមេដ្យាននៃការប្រើប្រាស់ គិតតាមអាយុ ភេទ និងពិការភាព។																	
	ប្រុស	%	៦,៨ (២០១៤)					៦,៦	៦,៥									

ចំណុចដៅ	សូចនាករ	ឯកតា	២០១៥ ឆ្នាំគោល	២០១៦	២០១៧	២០១៨	២០១៩	២០២០	២០២១	២០២២	២០២៣	២០២៤	២០២៥	២០២៦	២០២៧	២០២៨	២០២៩	២០៣០
ឬសេដ្ឋកិច្ច ឬស្ថានភាព ផ្សេងទៀត។	ស្រី	%	៦,៧ (២០១៤)				៦,៦	៦,៥										
	ក្រុមអាយុ ០-១៧	%	៩,២ (២០១៤)				៨,៥	៨,៥										
	ក្រុមអាយុ ១៥- ២៤	%	៦,១ (២០១៤)				៦,៩	៦,៩										
	ក្រុមអាយុ ២៥- ៦៤	%	៥,៣ (២០១៤)				៥,២	៥,២										
	ក្រុមអាយុ ៦៥+	%	៥,១ (២០១៤)				៥,៧	៥,៧										
១០.៤ ឯកភាពលើ គោលនយោបាយនានា ជាពិសេស គោលនយោបាយស្តីពីសារពើពន្ធ ប្រាក់បៀវត្សរ៍ ការគាំពារសង្គម និងសម្រេចឱ្យបាននូវសមភាពជាបន្តបន្ទាប់ ។	១០.៤.១ និវន្តជន និងជនបាត់បង់សម្បទាវិជ្ជាជីវៈ។	ចំនួន	៥២ ២៧៤ (២០១៦)	៥២ ២៧៤	៥៤ ០៩២	៥៥ ៧០២	៥៧ ៣០២	៥៨ ៨៦៤	៦០ ១៤២	៦១ ៤២២	៦២ ៦០២	៦៣ ៨០២	៦៤ ៩០២	៦៦ ០០២	៦៧ ១០២	៦៨ ២០២	៦៩ ៣២២	៧០ ៧៤២
១០.៥ ពង្រឹងបទប្បញ្ញត្តិ និងការត្រួតពិនិត្យទីផ្សារ និងស្ថាប័នហិរញ្ញវត្ថុពិភពលោក និងពង្រឹងការអនុវត្តបទប្បញ្ញត្តិទាំងនោះ។	១០.៥.១ សូចនាករ បង្ហាញពីភាពរឹងមាំនៃហិរញ្ញវត្ថុ។																	
	១០.៥.១.១ អនុបាតសាធនភាព។	%	២១,៩	២២,៣	២៣,៨	២៤,២	២៤,០	២៣,២	១៥,០	១៥,០	១៥,០	១៥,០	១៥,០	១៥,០	១៥,០	១៥,០	១៥,០	១៥,០
	១០.៥.១.២ អនុបាតក្របខ័ណ្ឌសន្ទនីយភាព។	%	៧៨,០	១១៨,៣	១៣៩,៥	១៥៩,០	១៥៥,៨	១៦១,២	១០០	១០០	១០០	១០០	១០០	១០០	១០០	១០០	១០០	១០០
១០.a អនុវត្តគោលការណ៍និងប្រព្រឹត្តកម្ម	១០.a.១ ចំនួនកិច្ចព្រមព្រៀងពាណិ	ចំនួន	៦	៦	៧	៧	៧	១០	១១	១១	១១	១១	១១	១១	១១	១១	១១	១១

ចំណុចដៅ	ស្ថិតនាករ	ឯកតា	២០១៥ ឆ្នាំគោល	២០១៦	២០១៧	២០១៨	២០១៩	២០២០	២០២១	២០២២	២០២៣	២០២៤	២០២៥	២០២៦	២០២៧	២០២៨	២០២៩	២០៣០
ពិសេសនិងដោយឡែក សម្រាប់បណ្តាប្រទេសកំពុង អភិវឌ្ឍ ជាពិសេស បណ្តា ប្រទេសដែលមានការ អភិវឌ្ឍតិចតួច ឱ្យស្របតាម កិច្ចព្រមព្រៀងពាណិជ្ជកម្ម ពិភពលោក។	ជួកម្ត ជាមួយអន្តរ ជាតិ ប្រចាំឆ្នាំ។																	
១០.៦ លើកទឹកចិត្ត ចំពោះជំនួយអភិវឌ្ឍន៍ការ និងលំហូរហិរញ្ញវត្ថុ រួមទាំង ការវិនិយោគផ្ទាល់ពី បរទេស ដល់បណ្តាប្រទេស មានតម្រូវការជាងគេ ជា ពិសេសបណ្តាប្រទេស ដែលមានការអភិវឌ្ឍតិច តួច បណ្តាប្រទេសនៅក្នុង ទ្វីបអាហ្វ្រិក បណ្តាប្រទេស កោះតូចៗកំពុងអភិវឌ្ឍ និង បណ្តាប្រទេសកំពុងអភិវឌ្ឍ ដែលពុំមានព្រំប្រទល់ជាប់ សមុទ្រ ឱ្យស្របតាម ផែនការនិងកម្មវិធីជាតិធានា របស់ប្រទេសនីមួយៗ។	១០.៦.១ បរិមាណ ហិរញ្ញប្បទានសហ ប្រតិបត្តិការសរុប សម្រាប់កម្ពុជា។	លាន ដុល្លារ	១ ៤២៥ (២០១៦)	១ ៤២៥	១ ៤២៥	១ ៤២៥	១ ៤២៥	១ ៤២៥	១ ៤២៥	១ ៤២៥	១ ៤២៥	១ ៤២៥	១ ៤២៥	១ ៤២៥	១ ៤២៥	១ ៤២៥	១ ៤២៥	១ ៤២៥
គោលដៅទី១៖ ធ្វើឱ្យទីក្រុង និងកន្លែងតាំងទីលំនៅថ្មីសម្រាប់ប្រជាជន មានលក្ខណៈ បរិយោជន៍ សុវត្ថិភាព ដល់និងការប្រែប្រួលអាកាសធាតុ និងបរិស្ថាន																		
១១.៤ ពង្រឹងកិច្ចខិតខំ ប្រឹងប្រែងដើម្បីថែរក្សានិង គាំពារបេតិកភណ្ឌវប្បធម៌ និងធម្មជាតិរបស់ពិភព លោក ។	១១.៤.១ ចំនួន សំណង់បុរាណ ដែលទទួលបាន ការជួសជុលនិង អភិរក្ស	សំណង់ បុរាណ	១៧	១៧	១៧	១៨	១៨	១៨	១៦	១៩	២១	២៣	១៩	១៨	១៩	២១	១៩	១៨

ចំណុចដៅ	សូចនាករ	ឯកតា	២០១៥ ឆ្នាំគោល	២០១៦	២០១៧	២០១៨	២០១៩	២០២០	២០២១	២០២២	២០២៣	២០២៤	២០២៥	២០២៦	២០២៧	២០២៨	២០២៩	២០៣០
១១.៦ ត្រីមាស្តាំ២០៣០ កាត់បន្ថយការបំពុលបរិស្ថានដោយមនុស្សម្នាក់នៅទីក្រុង តាមរយៈការផ្តោតការយកចិត្តទុកដាក់លើ គុណភាពខ្យល់ និងការគ្រប់គ្រងសំណល់នៅទីក្រុង និងតំបន់ផ្សេងទៀត។	១១.៦.១ ភាគរយនៃសំរាម សំណល់រឹង នៅ រាជធានី ទីក្រុង និងតំបន់ទីប្រជុំជន ដែលបានប្រមូលជាប្រចាំទៅទីលានចាក់សំរាម ធៀបនឹងបរិមាណសំណល់រឹងដែលបានបង្កើតក្នុងឆ្នាំ ដោយប្រជាជននៅរាជធានី ក្រុង និងតំបន់ជនបទ។	%	៤១,០	៤៦,០	៥៣,០	៦១,០	៧០,០	៧៦,០	៧៦,០	៧៦,០	៨០,០	៨៣,០	៨៥,០	៨៧,០	៨៧,០	៨៩,០	៩០,០	៩២,០
	១១.៦.២ កម្រិតជាមធ្យមប្រចាំឆ្នាំនៃប៉ារ៉ាម៉ែត្រ PM2.5 (កម្រិតបរិមាណនៃការទទួលរងភាគល្អិតនិចល PM2.5 ក្នុងមនុស្សម្នាក់)។	%	០	៤,០	៤,០	៤,០	៤,០	៦,០	៦,០	៦,០	៦,០	៦,០	៦,០	៦,០	៨,០	៨,០	៨,០	៨,០
គោលដៅទី១២ : ធានាឱ្យមានបរិស្ថានក្នុងប្រទេសកម្ពុជាឱ្យមានសុខភាពល្អ																		
១២.៤ ត្រីមាស្តាំ២០២០ សម្រេចឱ្យបានការគ្រប់គ្រងបរិស្ថានល្អ ពាក់ព័ន្ធនឹងការបោះបង់ចោលសារធាតុគីមី និងសំណល់គ្រប់ប្រភេទ តាមរយៈ ការកែច្នៃឡើងវិញ	១២.៤.១ ចំនួនអនុសញ្ញាអន្តរជាតិពាក់ព័ន្ធនឹងសារធាតុគីមី និងសំណល់ ដែលបានផ្តល់ហត្ថលេខា ឬផ្តល់សច្ចាប័ន	%	៥០,០	៥២,៥	៥៥,០	៥៧,៥	៦០,០	៦៥,០	៧០,០	៧៥,០	៧៧,០	៧៩,០	៨០,០	៨២,០	៨៤,០	៨៦,០	៨៨,០	៩០,០

តារាងទី២ : តម្លៃគ្រាដើមនិងចំណុចដៅកែសម្រួល នៃសូចនាករនីមួយៗ របស់គោលដៅអភិវឌ្ឍប្រកបដោយចីរភាពកម្ពុជា

ចំណុចដៅ	ស្ថិតនាករ	ឯកតា	២០១៥ ឆ្នាំគោល	២០១៦	២០១៧	២០១៨	២០១៩	២០២០	២០២១	២០២២	២០២៣	២០២៤	២០២៥	២០២៦	២០២៧	២០២៨	២០២៩	២០៣០
ឱ្យស្របតាមក្រប ខ័ណ្ឌកិច្ចព្រមព្រៀងអន្តរជាតិ និងកាត់បន្ថយឱ្យបានច្រើននូវការបញ្ចេញសំណល់ទាំងនោះទៅក្នុងបរិយាកាសក្នុងទឹក និងក្នុងដី ដើម្បីកាត់បន្ថយឱ្យនៅទាបបំផុតនូវផលប៉ះពាល់អវិជ្ជមាន លើសុខភាពប្រជាជននិងបរិស្ថាន។	ហើយបានបំពេញកាតព្វកិច្ចដូចបានកំណត់នៅក្នុងអនុសញ្ញានីមួយៗ។																	
	១២.៤.២ ការយល់សំណល់គ្រោះថ្នាក់ដែលបានគ្រប់គ្រងដោយសុវត្ថិភាព។	%	២៥,០	២៧,៥	៣០,០	៣២,៥	៣៥,០	៣៧,៥	៣៧,៥	៣៧,៥	៣៧,៥	៣៧,៥	៣៩,០	៤០,០	៤២,០	៤៣,០	៤៥,០	៤៧,០
គោលដៅទី១៣- វាស់វែងការជាប់ឆ្នាំង ដើម្បីប្រយុទ្ធប្រឆាំងនឹងការប្រែប្រួលអាកាសធាតុ និងផលប៉ះពាល់របស់វា																		
១៣.១ ពង្រឹងសមត្ថភាពធន់ទ្រាំនិងភាពបន្តរំលែកនឹងគ្រោះធម្មជាតិនិងគ្រោះមហន្តរាយពាក់ព័ន្ធនឹងអាកាសធាតុ សម្រាប់គ្រប់ប្រទេស។	១៣.១.១ ភាគរយនៃឃុំ/សង្កាត់ងាយរងគ្រោះទៅនឹងការប្រែប្រួលអាកាសធាតុ។	%	៤៧,០	៤៣,០			៣៩,០	៣៨,០			៣៥,០		៣២,០		៣០,០			២៥,០
១៣.២ បញ្ឈប់វិធានការឆ្លើយតបនឹងការប្រែប្រួលអាកាសធាតុ ក្នុងគោលនយោបាយ យុទ្ធសាស្ត្រ និងផែនការជាតិ។	១៣.២.១ ភាគរយនៃការបញ្ចេញឧស្ម័នផ្ទះកញ្ចក់ពីសកម្មភាពកាត់បន្ថយ នៅពេលដែលប្រៀបធៀបចំហាក់ (សេណារ៉ូ) បញ្ចេញឧស្ម័នតាមទម្លាប់។	% (នៃការបញ្ចេញឧស្ម័នផ្ទះកញ្ចក់)		៣,៥	៤,៨	៦,១	៧,៤		១០,០					១៨,០				១៨,០
	១៣.២.២ ចំណាយសាធារណៈសម្រាប់ការ	% នៃផ.ស.ស.		១,២	០,៩					១,៥					១,៧			

ចំណុចដៅ	សូចនាករ	ឯកតា	២០១៥ ឆ្នាំគោល	២០១៦	២០១៧	២០១៨	២០១៩	២០២០	២០២១	២០២២	២០២៣	២០២៤	២០២៥	២០២៦	២០២៧	២០២៨	២០២៩	២០៣០
	ប្រែប្រួលអាកាស ធាតុ។																	
១៣.៣ លើកកម្ពស់ការ អប់រំ ការលើកកម្ពស់ការយល់ ដឹង និងលើកកម្ពស់សមត្ថ ភាពមនុស្សនិងស្ថាប័ន ស្តីពី ការបន្តបន្ថយការប្រែប្រួល អាកាសធាតុការបន្ត ការ កាត់បន្ថយផលប៉ះពាល់ និងការ ផ្តល់នូវការក្រើន រំលឹកឱ្យប្រយ័ត្នជាមុន។	១៣.៣.១ កម្រិត ស្ថាប័នដែលបាន ត្រៀមសម្រាប់ការ ឆ្លើយតបនឹងការ ប្រែប្រួលអាកាស ធាតុ ដោយបង្ហាញ ជាភាគរយនៃ សមត្ថភាពស្ថាប័ន ដែលបានបញ្ចូល ផ្នែកទាំងប្រាំនៃការ ប្រែប្រួលអាកាស ធាតុ។	% នៃ សមត្ថភាព		២៧,០		៤៥,០	៥៣,០		៥៧,០					៦៨,០				៨០,០
	១៣.៣.២ ភាគ រយនៃគ្រួសារ កសិករដាំដុះ ដំណាំ ចិញ្ចឹមសត្វ ចិញ្ចឹមត្រី អ្នក នេសាទនិងប្រជា សហគមន៍មូល ដ្ឋានដែលទទួល បានការផ្សព្វ ផ្សាយនិងបណ្តុះប ណ្តាលពាក់ព័ន្ធ នឹងការប្រែប្រួល អាកាសធាតុ។	%	០,០៦ (២០១៦)	០,០៦	០,១២	០,១៨	០,២៤	០,៣០	០,៣៦	០,៤២	០,៤៨	០,៥៤	០,៦០	០,៦៦	០,៧២	០,៧៨	០,៨៤	០,៩០
គោលដៅទី១៤:- អភិរក្សនិងប្រើប្រាស់ប្រកបដោយចីរភាព នូវ មហាសមុទ្រ សមុទ្រ និងធនធានសមុទ្រ សម្រាប់ការអភិវឌ្ឍប្រកបដោយចីរភាព																		
១៤.១ ការពារ និងកាត់ បន្ថយ ឱ្យបានច្រើន ការ បំពុលគ្រប់ប្រភេទនៅក្នុង	១៤.១.១ ភាគរយ នៃការកាត់បន្ថយ ការបំពុល	%	៤០.០	៤០.០	៤០.០	៤០.០	៤០.០	៥០.០	៥០.០	៥០.០	៥០.០	៦០.០	៦០.០	៦០.០	៦០.០	៦០.០	៧០.០	៧០.០

ចំណុចដៅ	សូចនាករ	ឯកតា	២០១៥ ឆ្នាំគោល	២០១៦	២០១៧	២០១៨	២០១៩	២០២០	២០២១	២០២២	២០២៣	២០២៤	២០២៥	២០២៦	២០២៧	២០២៨	២០២៩	២០៣០
សមុទ្រ ជាពិសេស ពី បណ្តាសកម្មភាពនានាដែល ផ្ដើមចេញពីលើដី រួមទាំង ការបំពុលដោយ សំណល់ ក្នុងសមុទ្រ និងអាហារបំប៉ន។	សមុទ្រ តាមរយៈ សកម្មភាពអភិរក្ស សមុទ្រ។																	
	១៤.១.២ ភាគរយ នៃការកាត់បន្ថយ ការបំពុលសមុទ្រ តាមរយៈសកម្ម ភាពគ្រប់គ្រង សំរាមសំណល់រឹង នៅតំបន់ទីប្រជុំជន ខេត្ត តំបន់ឆ្នេរទាំង ៤។	%	១០.០	១០.០	១០.០	២០.០	២០.០	២២,០	២៥,០	៣០,០	៣២,០	៣៥,០	៣៧,០	៤០,០	៤៥,០	៥០,០	៦០,០	៧០,០
	១៤.១.៣ ភាគរយ នៃការកាត់បន្ថយ ការបំពុលសមុទ្រ តាមរយៈសកម្ម ភាពគ្រប់គ្រងទឹក កខ្វក់នៅតំបន់ទី ប្រជុំជន ក្រុង នៃ ខេត្តទាំង៤តំបន់ ឆ្នេរ។	%	១០,០	១០,០	១០,០	២០,០	៣០,០	៣២,០	៣៣,០	៣៣,០	៣៥,០	៣៥,០	៣៨,០	៣៩,០	៤០,០	៤២,០	៤៥,០	៤៥,០
១៤.២ គ្រប់គ្រងឱ្យបាន ច្រើន និងការពារប្រព័ន្ធអេកូ ឡូស៊ីនៅក្នុងសមុទ្រនិងតាម ឆ្នេរ ដើម្បីចៀសវាងផលប៉ះ ពាល់អវិជ្ជមាននានា តាមរ យៈការពង្រឹង ភាពធន់របស់ វា និងដំណើរការសកម្ម ភាព សម្រាប់ធ្វើ ឱ្យមានភាពដូច ដើមវិញ ដើម្បីសម្រេចឱ្យ បាននូវមហាសាគរដែលមាន ផលិតភាពនិងសុខភាព។	១៤.២.១ មុខងារ និងសេវា សំខា ន់របស់ប្រព័ន្ធអេ កូឡូស៊ីសមុទ្រនិង តំបន់ឆ្នេរ ត្រូវបាន ថែរក្សានិងស្តារ តាមការចាំបាច់។	%	៥០ (២០១៧)		៥០	៥០	៥០	៥៥	៥៥	៥៥	៦០	៦០	៦០	៦៥	៦៥	៦៥	៦៥	៧០
	១៤.២.២ ភាគរយ នៃផ្ទៃដីព្រៃលិចទឹក និងព្រៃកាងកាង	%	៧,០ (២០១៦)	៧,០	១០,០	១៥,០	២០,០	២៥,០	៣០,០	៣៥,០	៤០,០	៤៥,០	៥០,០	៥៥,០	៦០,០	៦៥,០	៧០,០	៧៥,០

ចំណុចដៅ	សូចនាករ	ឯកតា	២០១៥ ឆ្នាំគោល	២០១៦	២០១៧	២០១៨	២០១៩	២០២០	២០២១	២០២២	២០២៣	២០២៤	២០២៥	២០២៦	២០២៧	២០២៨	២០២៩	២០៣០
	ដែលត្រូវបានដាំ ឡើងវិញនិងការពារ																	
១៤.៥ អភិរក្សយ៉ាងតិច ១០% នៃតំបន់ឆ្នេរនិងតំបន់ ក្នុងសមុទ្រ ឱ្យស្របគ្នានឹង ច្បាប់ជាតិនិងអន្តរជាតិ និង ផ្នែកលើព័ត៌មានវិទ្យាសាស្ត្រ	១៤.៥.១ ភាគរយ នៃទំហំតំបន់អភិរក្ស ជលផល ទាំងតំបន់ ឆ្នេរនិងទឹកសាប ដែលបានការពារ។	%	២០,០ (២០១៦)	២០,០	២៥,០	៣០,០	៣៥,០	៤០,០	៤៥,០	៥០,០	៥៥,០	៦០,០	៦៥,០	៧០,០	៧៥,០	៨០,០	៨៥,០	៩០,០
១៤.៧ ត្រឹមឆ្នាំ២០៣០ បង្កើនផលប្រយោជន៍ពី សេដ្ឋកិច្ចដល់បណ្តារដ្ឋដែន កោះតូចៗកំពុងអភិវឌ្ឍ និង បណ្តាប្រទេសដែលមាន ការអភិវឌ្ឍតិចតួច ពីការប្រើ ប្រាស់ធនធានក្នុងសមុទ្រ ប្រកបដោយ ចីរភាព រួម ទាំងតាម រយៈ ការគ្រប់ គ្រងប្រកបដោយចីរភាពនូវ ការនេសាទ ផលវប្បកម្ម និងទេសចរណ៍។	១៤.៧.១ ភាគរយ នៃកម្រៃរបស់ ផលិតផលជល ផលនិងវារីវប្បកម្ម សមុទ្រ ធៀបនឹងផ លិត ផលក្នុងស្រុក សរុប។	%	៧,៥ (២០១៦)	៧,៥	៧,៦	៧,៧	៧,៨	៧,៩	៨,០	៨,១	៨,២	៨,៣	៨,៤	៨,៥	៨,៥	៨,៥	៨,៥	៨,៥
១៤.៦ ផ្តល់នូវការទទួលបាន ធនធានសមុទ្រ និងទីផ្សារ ចំពោះអ្នកនេសាទ ទ្រង់ទ្រាយតូច។	១៤.៦.១ ភាគរយនៃ ធនធានសមុទ្រ ដែលអ្នកនេសាទ ខ្នាតតូចទទួលបាន និងលក់លើទីផ្សារ ដោយស្មើភាព។	%	៧០ (២០១៦)	៧០	៧០	៧០	៧០	៧០	៧០	៧០	៧០	៧០	៧០	៧០	៧០	៧០	៧០	៧០

ចំណុចដៅ	សូចនាករ	ឯកតា	២០១៥ ឆ្នាំគោល	២០១៦	២០១៧	២០១៨	២០១៩	២០២០	២០២១	២០២២	២០២៣	២០២៤	២០២៥	២០២៦	២០២៧	២០២៨	២០២៩	២០៣០
គោលដៅទី១៥- ការការពារ និងខ្វែងការប្រើប្រាស់ប្រកបដោយចីរភាពនៃប្រព័ន្ធអេកូឡូស៊ីនៅលើដីនៃគោល គ្រប់គ្រងព្រៃឈើប្រកបដោយចីរភាព ប្រយុទ្ធប្រឆាំងនឹងឱនភាពដី បញ្ឈប់និងបង្កើននៃការសឹកមេរីលក្នុងភាពដី និងបញ្ឈប់កិច្ចការគ្រប់គ្រងដីជាតិដីនិងជីវចម្រុះ																		
១៥.១ ធានាការអភិរក្ស ការស្តារនិងការប្រើប្រាស់ប្រកបដោយចីរភាព នូវប្រព័ន្ធអេកូឡូស៊ីក្នុងទឹកសាបនៅដែនកោះ និងនៅលើគោក និងសេវា ជាពិសេស ព្រៃឈើ ដីសើម ភ្នំ និងដីស្ងួត ឱ្យស្របតាម កាតព្វកិច្ចក្រោមកិច្ចព្រមព្រៀងអន្តរជាតិ។	១៥.១.១ ភាគរយនៃផ្ទៃដីគ្របដណ្តប់ដោយព្រៃឈើធៀបនឹងផ្ទៃដីសរុប។	%	៤៨,៨ (២០១៦)	៤៨,៨		៤៦,៨				៤៧,០				៤៧,៥				៤៨,០
	១៥.១.២ ភាគរយនៃតំបន់ដែលមានជីវៈចម្រុះនិងអេកូឡូស៊ីសំខាន់ៗក្នុងទឹកនិងលើដីគោកត្រូវបានការពារដោយច្បាប់។	%	១០,០ (២០១៦)	១០,០	១២,០	១៥,០	១៧,០	២០,០	២៥,០	២១,០	២២,០	២៥,០	២៨,០	៣០,០	៣២,០	៣៤,០	៣៦,០	៤០,០
	១៥.១.៣ ផ្ទៃដីព្រៃឈើ និងប្រព័ន្ធអេកូឡូស៊ី ដែលត្រូវបានប្រើប្រាស់ប្រកបដោយចីរភាព។	%	៥០,០ (២០១៦)	៥០,០				៩០,០					១៣០,០				១៧០,០	
១៥.២ លើកកម្ពស់ការអនុវត្តការគ្រប់គ្រងប្រកបដោយចីរភាពនូវព្រៃឈើគ្រប់ប្រភេទ កាត់បន្ថយឱ្យបានពាក់ កណ្តាលនូវការបំផ្លាញព្រៃឈើ ព្រៃឈើដែលបាត់បង់ និងបង្កើនឱ្យបានច្រើនជាសកលការដាំដើមឈើ និងការដាំព្រៃឈើឡើងវិញ។	១៥.២.១ ភាគរយនៃតំបន់ព្រៃឈើដែលទទួលបានការការពារនិងគ្រប់គ្រងប្រកបដោយចីរភាព។	%	៤០,០ (២០១៧)		៤០,០	៤៥,០	៤៥,០	៦០,០	៦០,០	៦០,០	៦០,០	៦០,០	៦០,០	៦០,០	៦០,០	៦០,០	៦០,០	៦០,០

ចំណុចដៅ	សូចនាករ	ឯកតា	២០១៥ ឆ្នាំគោល	២០១៦	២០១៧	២០១៨	២០១៩	២០២០	២០២១	២០២២	២០២៣	២០២៤	២០២៥	២០២៦	២០២៧	២០២៨	២០២៩	២០៣០
១៥.៣ ត្រឹមឆ្នាំ២០៣០ ប្រយុទ្ធប្រឆាំងនឹងការ បំផ្លាញព្រៃឈើ ធ្វើឱ្យដុត ដើមឡើងវិញដីដែលបាក់ បង់ដីជាតិ រួមទាំង ដីដែល ទទួលផលប៉ះពាល់ពី វាល រហោងនៃកម្មភាពរាំងស្ងួត និងទឹកជំនន់ធ្វើឱ្យប្រសើរ ឡើងនូវ ពិភពលោកដែល មានដីមិនមានការខូចខាត	១៥.៣.១ ផ្ទៃដី តំបន់ទេសភាពព្រៃ ឈើ ដែលបានស្តារ ពីផលប៉ះពាល់ ដោយសារភាពរាំង ស្ងួត ទឹកជំនន់ និង ដែលបានបាក់បង់ផ លិតភាព។	ពាន់ ហិកតា	២០,០ (២០១៦)	២០,០				២៤,០				២៨,០				៣២,០		៣៤,០
១៥.៥ អនុវត្តចំណាត់ការ ចាំបាច់និងជាបន្ទាន់ដើម្បី កាត់បន្ថយផលប៉ះពាល់អ វិជ្ជមានលើលំនៅឋានធម្ម ជាតិ កាត់បន្ថយឱ្យបានពាក់ កណ្តាលនូវការបាក់បង់ដី៖ ចម្រុះ និង ត្រឹមឆ្នាំ២០២០ ការពារនិងបង្ការការ បាក់បង់ផុតពូជនូវប្រភេទ រុក្ខជាតិ/សត្វដែលគំរាម កំហែងផុតពូជ។	១៥.៥.១ ចំនួន ផែនការសកម្មភាព សម្រាប់អភិ រក្ស ប្រភេទសត្វព្រៃនិង រុក្ខជាតិជិតផុតពូជ និងមានដោយកម្រ ដែលត្រូវបានរៀបចំ និងអនុវត្ត។	ចំនួនផែន ការសកម្ម ភាព	១ (២០១៦)	១	៤	៧	១០	១៣	១៦	១៩	២២	២៥	២៨	៣១	៣៤	៣៧	៤០	៤៣
១៥.៧ អនុវត្តសកម្មភាពជា បន្ទាន់ដើម្បីបញ្ចប់ការបរ បាញ់និងជួញដូរប្រភេទពូជ រុក្ខជាតិ និងពពួកសត្វ ដែល ត្រូវបានការពារ និងដោះ ស្រាយទាំងតម្រូវការនិងការ ផ្គត់ផ្គង់ខុសច្បាប់នៃផលិត ផលសត្វព្រៃ។	១៥.៧.១ ចំនួន ករណីល្មើសច្បាប់ ក្នុងការបរបាញ់ ការ ជួញដូរប្រភេទសត្វ ព្រៃ និងប្រភេទរុក្ខ ជាតិខុសច្បាប់ ដែលត្រូវបានកាត់ប ន្ថយ។	ករណី	១,៦០០ (២០១៦)	១ ៦០០	១ ៥៥០	១ ៥០០	១ ៤៥០	១ ៤០០	១ ៣៥០	១ ៣០០	១ ២៥០	១ ២០០	១ ១៥០	១ ១០០	១ ០៥០	១ ០០០	៩៥០	៩០០
១៥.៩ បញ្ចូលតម្លៃប្រព័ន្ធ អេកូឡូស៊ីនិងដី៖ ចម្រុះ ទៅ ក្នុងផែនការជាតិនិងផែនការ មូលដ្ឋាន ដំណើរការនៃការ អភិវឌ្ឍ យុទ្ធសាស្ត្រនិង ណ៍ស្តីពីសេវាកម្ម	១៥.៩.២ ចំនួន គោលនយោបាយ យុទ្ធសាស្ត្រ និង លិខិតយុទ្ធសាស្ត្រ	ចំនួន គោល នយោ បាយ						២		៣		៤		៥				១០

តារាងទី២ : តម្លៃគ្រាដើមនិងចំណុចដៅកែសម្រួល នៃសូចនាករនីមួយៗ របស់គោលដៅអភិវឌ្ឍប្រកបដោយចីរភាពកម្ពុជា

ចំណុចដៅ	សូចនាករ	ឯកតា	២០១៥ ឆ្នាំគោល	២០១៦	២០១៧	២០១៨	២០១៩	២០២០	២០២១	២០២២	២០២៣	២០២៤	២០២៥	២០២៦	២០២៧	២០២៨	២០២៩	២០៣០
គណនេយ្យភាពសម្រាប់កាត់បន្ថយភាពក្រីក្រ។	ប្រព័ន្ធ អេកូឡូស៊ី ត្រូវបានតាក់តែង និងអនុវត្ត។																	
១៥.៦ ក្រៀមគរធនធានឱ្យបានច្រើនពីគ្រប់ប្រភពនិងនៅគ្រប់កម្រិត ដើម្បីផ្តល់ហិរញ្ញប្បទានសម្រាប់គ្រប់គ្រងព្រៃឈើប្រកបដោយចីរភាព និងផ្តល់នូវការឧបត្ថម្ភគ្រប់គ្រាន់ ដើម្បីអនុវត្តការគ្រប់គ្រងបានល្អប្រសើរ រួមទាំងសម្រាប់ការអភិរក្សនិងការដាំព្រៃឈើឡើងវិញ។	១៥.៦.១ ទំហំហិរញ្ញប្បទានសហប្រតិបត្តិការ សម្រាប់ការអភិរក្ស និងការប្រើប្រាស់ប្រកបដោយចីរភាពជីវៈចម្រុះនិងប្រព័ន្ធអេកូឡូស៊ី។	% នៃ ផ.ស.ស	០,០៣៨ (២០១៦)	០,០៣៨	០,០៣៨	០,០៣៦	០,០៣១	០,០២៩	០,០២៨	០,០២៦	០,០២៤	០,០២៣	០,០២១	០,០២០	០,០១៩	០,០១៨	០,០១៧	០,០១៦
គោលដៅទី១៦:- លើកកម្ពស់សង្គមដែលមានសន្តិភាពប្រកបដោយបរិយាមន្ត ដើម្បីការអភិវឌ្ឍប្រកបដោយចីរភាព ផ្តល់នូវការទទួលបានយុត្តិធម៌សម្រាប់ប្រជាជនគ្រប់រូប និងកសាងស្ថាប័នដែលមានប្រសិទ្ធភាព គណនេយ្យភាព និងបរិយាមន្ត នៅក្នុងកម្រិតខ្ពស់																		
១៦.២ បញ្ចប់ការរំលោភបំពាន អំពើកែងប្រវ័ញ្ច អំពើជួញដូរ និងអំពើហិង្សាលើកុមារ គ្រប់ទម្រង់ រួមទាំងការធ្វើទារុណកម្មកុមារ។	១៦.២.១ សមាគមកុមារកម្ពុជា អាយុពី ១ឆ្នាំ ដល់ ១៧ឆ្នាំ ដែលធ្លាប់ទទួលរងនូវការដាក់ទណ្ឌកម្មលើរាងកាយពីអ្នកមើលថែ ក្នុង រយៈពេលមួយខែ ចុង ក្រោយ។	%																
	កុមារី	%	៦១,១						៥៩,០					៥៦,០				៥៣,០
	កុមារ	%	៥៨,២						៥៦,០					៥៣,០				៥០,០
	១៦.២.២ សមាគមកុមារកម្ពុជា អាយុពី ១ឆ្នាំ ដល់	%																

ចំណុចដៅ	សូចនាករ	ឯកតា	២០១៥ ឆ្នាំគោល	២០១៦	២០១៧	២០១៨	២០១៩	២០២០	២០២១	២០២២	២០២៣	២០២៤	២០២៥	២០២៦	២០២៧	២០២៨	២០២៩	២០៣០
	១៧ឆ្នាំ ដែលធ្លាប់ ទទួលរងនូវអំពើ ហិង្សាផ្លូវចិត្ត ពីអ្នក មើលថែ ក្នុងរយៈ ពេលមួយខែចុង ក្រោយ។																	
	កុមារី	%	២៤,៣						២២,០					១៩,០				១៦,០
	កុមារ	%	២៧,៣						២៥,០					២២,០				១៩,០
១៦.៣ លើកកម្ពស់វិធាន ការច្បាប់ នៅកម្រិតជាតិ និងអន្តរជាតិ និងធានាការ ទទួលបានយុត្តិធម៌ស្មើភាព គ្នា សម្រាប់ប្រជាជនគ្រប់ រូប។	១៦.៣.១ សមា មាត្រនៃប្រជាជន ដែលបានចូលរួម ក្នុងការផ្សព្វផ្សាយ ច្បាប់។	ក្នុង ១០០ ០០០នាក់	១,៤៨	៣,៧១	៣,៧៤	៣,៧៧	៣,៨២	៣,៨២	៣,៨៥	៣,៨៨	៣,៩១	៣,៩៤	៤,០០	៤,០០	៤,០៥	៤,០៨	៤,១១	៤,១៤
១៦.៧ ធានានូវការធ្វើសេច ក្តីសម្រេចដោយមានការ ចូលរួមពីគ្រប់តំណាង ដោយមានការទទួលខុស ត្រូវប្រកបដោយបរិយាបន្ន នៅគ្រប់កម្រិត។	១៦.៧.១ សមា មាត្រនៃស្ត្រី ជាម ន្ត្រីរាជការស៊ីវិល នៅតាមក្រសួងស្ថា ប័ននានា។	%	៣៦,០	៣៧,០	៣៨,០	៣៩,០	៤០,០	៤១,០	៤២,០	៤៣,០	៤៤,០	៤៥,០	៤៦,០	៤៧,០	៤៨,០	៤៩,០	៥០,០	៥០,០
១៦.៩ ត្រឹមឆ្នាំ២០៣០ ផ្តល់ អត្តសញ្ញាណប័ណ្ណដល់ ប្រជាជនគ្រប់រូប រួមទាំង ការចុះបញ្ជីកំណើត។	១៦.៩.១ ភាគរយ នៃកំណើត ដែល ទទួលបានការចុះ បញ្ជីកំណើតនិង ទទួលបានសំបុត្រ កំណើត (៩០% នៅទូទាំងប្រទេស ត្រឹមឆ្នាំ២០២៤)។	%										៩០,០	៩០,០	៩២,០	៩២,០	៩៤,០	៩៤,០	៩៥,០

ចំណុចដៅ	សូចនាករ	ឯកតា	២០១៥ ឆ្នាំគោល	២០១៦	២០១៧	២០១៨	២០១៩	២០២០	២០២១	២០២២	២០២៣	២០២៤	២០២៥	២០២៦	២០២៧	២០២៨	២០២៩	២០៣០
គោលដៅទី១៧- ពង្រឹងចរន្តធានា និងបង្កើតការសម្រេចបាននូវគុណភាពសេវាសកល សម្រាប់ការអភិវឌ្ឍប្រកបដោយចីរភាព																		
ហិរញ្ញវត្ថុ																		
១៧.៣ កៀរគរធនធានហិរញ្ញវត្ថុបន្ថែមទៀតពីប្រភពចម្រុះ សម្រាប់ ផ្តល់ដល់បណ្តាប្រទេសកំពុងអភិវឌ្ឍ។	១៧.៣.១ សមាមាត្រនៃហិរញ្ញប្បទានចម្រុះធៀបនឹងផលិតផលក្នុងស្រុកសរុប។	% នៃ ផ.ស.ស.	៧,៧៣៥ (២០១៦)	៧,៧៣៥	៦,៨៧	៦,៤២	៦,០០	៥,៦១	៥,២៦	៤,៩៤	៤,៦៤	៤,៣៦	៤,០៩	៣,៨២	៣,៥៩	៣,៣៨	៣,១៩	៣,០៣
បច្ចេកវិទ្យា																		
១៧.៦ លើកកម្ពស់កិច្ចសហប្រតិបត្តិការដឹង-គ្រឿង-កិច្ចសហប្រតិបត្តិការគ្រឿង-គ្រឿង កិច្ចសហប្រតិបត្តិការតំបន់ត្រីកោណ និងកិច្ចសហប្រតិបត្តិការតំបន់និងអន្តរជាតិ ស្តីពីការទទួលបានវិទ្យាសាស្ត្រ បច្ចេកវិទ្យា និងនវានុវត្តន៍ និង លើកកម្ពស់ការចែករំលែកការយល់ដឹងស្តីពីទម្រង់នៃការឯកភាពទាំងសងខាង តាមរយៈការធ្វើឱ្យប្រសើរឡើងការសម្របសម្រួលក្នុងចំណោមយន្តការដែលមានស្រាប់ ជាពិសេស ក្នុងកម្រិតសហប្រជាជាតិនិងតាមរយៈ យន្តការសម្របសម្រួល បច្ចេកវិទ្យាសកល។	១៧.៦.១ ភាគរយនៃប្រជាជន ប្រើប្រាស់សេវាអ៊ិនធឺណិតអចល័តល្បឿនលឿន (ល្បឿន $\geq 2\text{Mbps}$) ។	%	០,៥៤	០,៦២	០,៨៦	០,៩៤	១,៣៥	១,៣៣	១,៥១	១,៧១	១,៩៥	២,២១	២,៥២	២,៨៧	៣,២៦	៣,៧២	៤,២៣	៤,៨៣
១៧.៨ ត្រឹមឆ្នាំ២០២៧ធ្វើប្រតិបត្តិការពេញលេញ	១៧.៨.១ សមាមាត្រ នៃប្រជាជន	%																

ចំណុចដៅ	ស្ថិតិការ	ឯកតា	២០១៥ ឆ្នាំគោល	២០១៦	២០១៧	២០១៨	២០១៩	២០២០	២០២១	២០២២	២០២៣	២០២៤	២០២៥	២០២៦	២០២៧	២០២៨	២០២៩	២០៣០
ធនាគារ បច្ចេកវិទ្យានិងវិទ្យាសាស្ត្រ និងយន្តការកសាងសមត្ថភាពពី បច្ចេកវិទ្យានិងនវានុវត្តន៍ សម្រាប់បណ្តាប្រទេសដែលមានការអភិវឌ្ឍកិច្ចការ និងលើកកម្ពស់ការប្រើប្រាស់បច្ចេកវិទ្យាដែលមានសមត្ថភាព ជាពិសេសបច្ចេកវិទ្យាទូរគមនាគមន៍និងព័ត៌មាន។	ដែលប្រើប្រាស់សេវាទូរស័ព្ទ។																	
	១) ទូរស័ព្ទចល័ត	%	១៣៥,៣	១២៧,៤	១១៧,២	១២០,៨	១៣៣,១	១២៦,២	១២៧,៧	១២៩,៣	១៣០,៩	១៣២,៦	១៣៤,៥	១៣៥,៧	១៣៧,១	១៣៨,៥	១៣៩,៩	១៤១,៤
	២) ទូរស័ព្ទអចល័ត	%	១,៦៦	១,៤៥	០,៨៤	០,៥៥	០,៣៥	០,៣០	០,២៨	០,២៥	០,២៣	០,២១	០,២០	០,១៨	០,១៧	០,១៦	០,១៥	០,១៤
ការកសាងសមត្ថភាព																		
១៧.៨ លើកកម្ពស់ការគាំទ្រពីអន្តរជាតិ សម្រាប់ការអនុវត្តការកសាងសមត្ថភាពដែលបានកំណត់ចំណុចដៅនិងមានប្រសិទ្ធភាពក្នុងបណ្តាប្រទេសកំពុងអភិវឌ្ឍ ដើម្បីគាំទ្រផែនការជាតិ ក្នុងការអនុវត្តនូវគ្រប់គោលដៅអភិវឌ្ឍន៍ប្រកបដោយចីរភាព តាមរយៈកិច្ចសហប្រតិបត្តិការជើង-ក្បូង កិច្ចសហប្រតិបត្តិការក្បូង-ក្បូង និងកិច្ចសហប្រតិបត្តិការត្រីកោណ) ដែលបានសន្យាផ្តល់ដល់កម្ពុជា។	១៧.៨.១ ទំហំហិរញ្ញប្បទាន កិច្ចសហប្រតិបត្តិការ បច្ចេកទេស (រួមទាំងកិច្ចសហប្រតិបត្តិការ ជើង-ក្បូង ក្បូង-ក្បូង និងកិច្ចសហប្រតិបត្តិការត្រីកោណ) ដែលបានសន្យាផ្តល់ដល់កម្ពុជា។	% នៃ ជ.ស.ស.	១,៣១ (២០១៦)	១,៣១	១,២៣	១,១៥	១,០៧	១,០០	០,៩៤	០,៦០	០,៥៥	០,៥០	០,៤៥	០,៤០	០,៣៦	០,៣៣	០,៣២	០,៣០
	១៧.៨.២ ទំហំហិរញ្ញប្បទានសហប្រតិបត្តិការ ដែលគាំទ្រគោលនយោបាយសេដ្ឋកិច្ចនិងការអភិវឌ្ឍដែលបានប្តេជ្ញាផ្តល់ឱ្យកម្ពុជាជៀបនឹង	១៧.៨.២ ទំហំហិរញ្ញប្បទានសហប្រតិបត្តិការ ដែលគាំទ្រគោលនយោបាយសេដ្ឋកិច្ចនិងការអភិវឌ្ឍដែលបានប្តេជ្ញាផ្តល់ឱ្យកម្ពុជាជៀបនឹង	% នៃ ជ.ស.ស.	០,០៣ (២០១៦)	០,០៣	០,០២	០,០២	០,០២	០,០២	០,០២	០,០២	០,០១	០,០១	០,០១	០,០១	០,០១	០,០១	០,០១

ចំណុចដៅ	សូចនាករ	ឯកតា	២០១៥ ឆ្នាំគោល	២០១៦	២០១៧	២០១៨	២០១៩	២០២០	២០២១	២០២២	២០២៣	២០២៤	២០២៥	២០២៦	២០២៧	២០២៨	២០២៩	២០៣០
	ផលិតផលក្នុង ស្រុកសរុប។																	
ពាណិជ្ជកម្ម																		
១៧.១០ លើកកម្ពស់ប្រព័ន្ធ ពាណិជ្ជកម្មចម្រុះ ដែល មានលក្ខណៈ សកល មាន មូលដ្ឋានច្បាប់ បើក ទូលាយ និងសមធម៌ ក្រោម អង្គការពាណិជ្ជកម្មពិភព លោក តាមរយៈការ សន្និ ដ្ឋាននៃការចេតាក្រាម របៀបវារៈទីក្រុងជាហា ស្តី ពីការអភិវឌ្ឍ។	១៧.១០.១ ចំនួន ច្បាប់និងបទដ្ឋាន គតិយុត្តពាណិជ្ជកម្ម ដែលបានរៀបចំ ឡើង គិតត្រឹមឆ្នាំ នីមួយៗដើម្បី សម្រួលដល់អ្នកវិនិ យោគនិងជូន ក្នុងការធ្វើពាណិជ្ជ កម្មនៅក្នុងប្រទេស កម្ពុជា ។	ចំនួន	៤	៩	១៤	១៨	២៣	២៧	៣១	៣៥	៣៩	៤៣	៤៧	៥១	៥៥	៥៩	៦៣	៦៧
គោលនយោបាយ និងសង្គតិភាពស្ថាប័ន																		
១៧.១៥ គោរពតាមលំហ គោលនយោបាយ និងភាព ជាអ្នកដឹកនាំរបស់ប្រទេស នីមួយៗ ក្នុងការបង្កើត និង អនុវត្តគោលនយោបាយ សម្រាប់ការកាត់បន្ថយភាព ក្រីក្រ និងការអភិ វឌ្ឍ ប្រកបដោយចីរភាព។	១៧.១៥.១ ការប្រើ ប្រាស់ក្របខណ្ឌ លទ្ធផល ដោយដៃ គូអភិវឌ្ឍ។	%	៦៤,០	៦៤,០	៦៤,០	៦៤,០	៦៤,០	៧២,០	៧៥,០	៧៧,០	៨០,០	៨០,០	៨០,០	៨០,០	៨០,០	៨០,០	៨០,០	៨០,០
ភាពជាដៃគូចម្រុះដែលមានចំណែកពាក់ព័ន្ធ																		
១៧.១៧ លើកទឹកចិត្តនិង លើកកម្ពស់ភាពជាដៃគូ ប្រកបដោយប្រសិទ្ធភាព ក្នុងផ្នែកសាធារណៈ រវាង ផ្នែកសាធារណៈនិងផ្នែកឯក ជន និងជាមួយសង្គមស៊ីវិល កសាងភាពជាដៃគូផ្នែកលើ បទពិសោធន៍ និងយុទ្ធ	១៧.១៧.១ ទំហំ ហិរញ្ញប្បទានសហ ប្រតិបត្តិការ ដែល ត្រូវបានសន្យាផ្តល់ ដល់ភាពជាដៃគូ សង្គមស៊ីវិលរៀប រឹង ផ.ស.ស.។	% នៃ ផ.ស.ស.	០,០១	០,០១	០,០១	០,០១	០,០១	០,០១	០,០១	០,០០៩	០,០០៩	០,០០៨	០,០០៨	០,០០៧	០,០០៧	០,០០៦	០,០០៦	០,០០៦

ចំណុចដៅ	សូចនាករ	ឯកតា	២០១៥ ឆ្នាំគោល	២០១៦	២០១៧	២០១៨	២០១៩	២០២០	២០២១	២០២២	២០២៣	២០២៤	២០២៥	២០២៦	២០២៧	២០២៨	២០២៩	២០៣០
សាស្ត្រផ្តល់ធនធាននៃភាពជាដៃគូ។																		
ទិន្នន័យ ការតាមដានត្រួតពិនិត្យ និងគណនេយ្យភាព																		
១៧.១៨ លើកកម្ពស់ការគាំទ្រការកសាងសមត្ថភាពដល់បណ្តាប្រទេសកំពុងអភិវឌ្ឍរួមទាំងដល់បណ្តាប្រទេសដែលមានការអភិវឌ្ឍតិចតួច និងបណ្តាប្រទេសកំពុងអភិវឌ្ឍ ដើម្បីបង្កើនឱ្យបានច្រើន ភាពអាចរកបានទាន់ពេលវេលានៃទិន្នន័យដែលមានគុណភាពខ្ពស់ និងជឿជាក់បាន បំបែកតាមចំណូលយេនឌ័រ អាយុ ជាតិ សាសន៍ ជនភៀសខ្លួន ភាពក្រីក្រ ជនភាពនៃការធ្លាក់ចុះទីតាំងនៅ ការបាក់បែកសមត្ថភាពពលកម្មទីតាំងភូមិសាស្ត្រ និងលក្ខណៈផ្សេងទៀតដែលពាក់ព័ន្ធ ក្នុងបរិការណ៍ជាតិ	១៧.១៨.១ សមាមាត្រនៃសូចនាករអភិវឌ្ឍប្រកបដោយចីរភាពដែលបានបង្កើតឡើងនៅថ្នាក់ជាតិ បំបែកទៅតាមចំណុចដៅ ដោយផ្អែកលើមូលដ្ឋានស្ថិតិផ្លូវការ។	សូចនាករ	៩៤	៩៤	៩៤	៩៤	៩៤	៩៤	៩៤									
	១៧.១៨.២ សមាមាត្រនៃចំណាយថវិកាសម្រាប់អនុវត្តផែនការយុទ្ធសាស្ត្រជាតិសម្រាប់អភិវឌ្ឍស្ថិតិ។	%	០,២					០,៧					១,៥					២,០
១៧.១៩ ត្រឹមឆ្នាំ២០៣០ កសាងដោយផ្អែកលើការផ្តួចផ្តើមដែលមានស្រាប់ដើម្បីអភិវឌ្ឍ មធ្យោបាយវាស់វែងពីវឌ្ឍនភាពនៃការអភិវឌ្ឍប្រកបដោយចីរភាព ដែលបំពេញផលិតផលក្នុងស្រុកសរុប និងគាំទ្រការកសាងសមត្ថភាព ស្ថិតិនៅក្នុងបណ្តាប្រទេសកំពុងអភិវឌ្ឍ។	១៧.១៩.១ ជំរឿនប្រជាជនរៀងរាល់ ១០ឆ្នាំម្តង។	ចំនួនដង	១ (២០១៩)				១										១	

តារាងទី២ : តម្លៃគ្រាដើមនិងចំណុចដៅកែសម្រួល នៃសូចនាករនីមួយៗ របស់គោលដៅអភិវឌ្ឍប្រកបដោយចីរភាពកម្ពុជា

ចំណុចដៅ	សូចនាករ	ឯកតា	២០១៥ ឆ្នាំគោល	២០១៦	២០១៧	២០១៨	២០១៩	២០២០	២០២១	២០២២	២០២៣	២០២៤	២០២៥	២០២៦	២០២៧	២០២៨	២០២៩	២០៣០
គោលដៅទី១៨- បណ្តុះបណ្តាលមន្ត្រីស្រាវជ្រាវ/សំណល់ជាតិផ្ទះកិសិដ្ឋាន និងបណ្តុះបណ្តាលសម្រាប់បណ្តាញ																		
១៨.១ បោសសម្អាតផ្ទៃដី ចម្ការមីននិងសំណល់ជាតិ ផ្ទះកិសិដ្ឋាន ដែលបានដឹង ឱ្យអស់ត្រឹមឆ្នាំ២០៣០។	១៨.១.១ ផ្ទៃដីសរុប ដែលបានបោស សម្អាតមីននិងសំណល់ ផ្ទះកិសិដ្ឋាន ប្រចាំឆ្នាំ។	ហិ.តិ.	១៨ ៥៣១	១៤ ២១១	១៦ ២៩២	១៣ ១៦៧	១៣ ០០៨	១៥ ៧៦១	១៦ ៥៤៩	១៧ ៣៧៧	១៨ ២៤៥	១៩ ១៥៨	២០ ១១៥	២១ ១២១	២២ ១៧៧	២៣ ២៨៦	២៤ ៤៥០	២៥ ៦៧៣
១៨.២ កាក់បន្ថយគ្រោះ ថ្នាក់ដោយសារមីន/ សំណល់ជាតិផ្ទះកិសិដ្ឋាន នៅតិចជាង ១០នាក់ក្នុង មួយឆ្នាំ ត្រឹមឆ្នាំ២០៣០។	១៨.២.១ ចំនួននៃ ជនរងគ្រោះថ្នាក់ ដោយគ្រាប់មីននិង សំណល់ជាតិផ្ទះកិ សិដ្ឋាន (ស្លាប់ និង របួសប្រចាំឆ្នាំ)។	នាក់	១១១	៨៣	៥៨	៥៨	៧៧	៦៥	៥៩	៥៣	៤៨	៤៣	៣៩	៣៥	៣២	២៩	២៦	២៣
	១៨.២.២ ចំនួនភូមិ ដែលរងការគំរាម កំហែង ដោយសារ មីន និងសំណល់ ជាតិផ្ទះកិសិដ្ឋាន ទទួលបានសារអប់រំ គ្រោះថ្នាក់ដោយ សារមីននិងសំណល់ ជាតិផ្ទះកិសិដ្ឋាន។	ភូមិ	៣០០	៩៦៤	១ ៤៥១	១ ៤២៣	១ ៦២០	១ ៥២៤	១ ៥០០	១ ៥០០	១ ៥០០	១ ៥០០	១ ៥០០	១ ០០០	១ ០០០	១ ០០០	១ ០០០	១ ០០០
១៨.៣ លើកកម្ពស់សិទ្ធិ និងគុណភាពជីវិតរបស់ជន ពិការដោយសារមីន/ សំណល់ជាតិផ្ទះកិសិដ្ឋាន ឱ្យបានកាន់តែប្រសើរឡើ ង។	១៨.៣.១ ចំនួនជន ពិការដោយសារមីន/ សំណល់ជាតិផ្ទះកិ សិដ្ឋាន ទទួលបាន ការផ្សព្វផ្សាយពីសិទ្ធិ	នាក់	២៨០	២៩៦	៣០៩	៣២០	៣១២	២៣៤	២៣៩	២៤៤	២៤៩	២៥៤	២៥៩	២៦៤	២៦៩	២៧៤	២៧៩	២៨៥
	១៨.៣.២ ចំនួនជន ពិការដោយសារមីន/ សំណល់ជាតិផ្ទះកិ សិដ្ឋានទទួលបាន សេវាស្តារកាយស ម្បុរ។	នាក់	១ ៥០០	២ ៣០០	៣ ៥៧៧	៣ ៥៨២	៣ ៤០៩	៣ ៦៧៣	៣ ៧៤៦	៣ ៨២១	៣ ៨៩៧	៣ ៩៧៥	៤ ០៥៤	៤ ១៣៥	៤ ២១៨	៤ ៣០២	៤ ៣៨៨	៤ ៤៧៦

តារាងទី២ : តម្លៃគ្រោះថ្នាក់និងចំណុចដៅកែសម្រួល នៃសូចនាករនីមួយៗ របស់គោលដៅអភិវឌ្ឍន៍ប្រកបដោយចីរភាពកម្ពុជា

ចំណុចដៅ	សូចនាករ	ឯកតា	២០១៥ ឆ្នាំគោល	២០១៦	២០១៧	២០១៨	២០១៩	២០២០	២០២១	២០២២	២០២៣	២០២៤	២០២៥	២០២៦	២០២៧	២០២៨	២០២៩	២០៣០
	១៨.៣.៣ ចំនួនជន ពិការដោយសារម៉ែន /សំណល់ជាតិផ្ទះពី សង្គ្រាម ទទួលបាន ការចូលរួមចំណែក ឧបត្ថម្ភពីអាជ្ញាធរ ម៉ែន	នាក់	១០១	១២៣	១៣៧	១២៤	១១២	៩៤	៩៦	៩៨	១០០	១០២	១០៤	១០៦	១០៨	១១០	១១២	១១៤

ឧបសម្ព័ន្ធ

ពាក្យបំប្រែញ

ជ.យ.អ.ជ.	ផែនការយុទ្ធសាស្ត្រអភិវឌ្ឍន៍ជាតិ
គ.អ.ច.ក.	គោលដៅអភិវឌ្ឍប្រកបដោយចីរភាពកម្ពុជា
គ.អ.ច.	គោលដៅអភិវឌ្ឍប្រកបដោយចីរភាព
CARD	ក្រុមប្រឹក្សាស្តារអភិវឌ្ឍន៍វិស័យកសិកម្ម និងជនបទ
CMAA	អាជ្ញាធរកម្ពុជាគ្រប់គ្រងសកម្មភាពកំចាត់មីន និងសង្គ្រោះជនពិការដោយសារមីន
CRDB/CDC	គណៈកម្មាធិការនីតិសម្បទានិងអភិវឌ្ឍន៍កម្ពុជា / ក្រុមប្រឹក្សាអភិវឌ្ឍន៍កម្ពុជា
GS-NSTIC/MISTI	អគ្គលេខាធិការដ្ឋាន-វិទ្យាសាស្ត្រជាតិ បច្ចេកវិទ្យា និងនវានុវត្តន៍ / ក្រសួងឧស្សាហកម្ម វិទ្យាសាស្ត្រ បច្ចេកវិទ្យា និងនវានុវត្តន៍
MAFF	ក្រសួងកសិកម្ម រុក្ខាប្រមាញ់ និងនេសាទ
MCFA	ក្រសួងវប្បធម៌និងវិចិត្រសិល្បៈ
MCS	ក្រសួងមុខងារសាធារណៈ
MEF	ក្រសួងសេដ្ឋកិច្ច និងហិរញ្ញវត្ថុ
MISTI	ក្រសួងឧស្សាហកម្ម វិទ្យាសាស្ត្រ បច្ចេកវិទ្យា និងនវានុវត្តន៍
MME	ក្រសួងរ៉ែ និងថាមពល
MOC	ក្រសួងពាណិជ្ជកម្ម
MOE	ក្រសួងបរិស្ថាន
MOEYS	ក្រសួងអប់រំ យុវជន និងកីឡា
MOH	ក្រសួងសុខាភិបាល
MOI	ក្រសួងមហាផ្ទៃ
MONASRI	ក្រសួងទំនាក់ទំនងជាមួយនឹងរដ្ឋសភា ព្រឹទ្ធសភា និងអធិការកិច្ច
MOP	ក្រសួងផែនការ
MOSVY	ក្រសួងសង្គមកិច្ច អតីតយុទ្ធជន និងយុវនីតិសម្បទា
MOT	ក្រសួងទេសចរណ៍
MOWA	ក្រសួងកិច្ចនារី

MOWRAM	ក្រសួងធនធានទឹក និងឧតុនិយម
MPTC	ក្រសួងប្រៃសណីយ៍និងទូរគមនាគមន៍
MPWT	ក្រសួងសាធារណការនិងដឹកជញ្ជូន
MRD	ក្រសួងអភិវឌ្ឍន៍ជនបទ
NBC	ធនាគារជាតិនៃកម្ពុជា
NIS/MOP	វិទ្យាស្ថានជាតិស្ថិតិ/ក្រសួងផែនការ
OVOP	គណៈកម្មាធិការជាតិជំរុញភូមិមួយផលិតផលមួយ
SSCA	រដ្ឋលេខាធិការដ្ឋានអាកាសចរណ៍ស៊ីវិល
SUN-CSA-CAM	Scaling Up Nutrition Civil Society Alliance in Cambodia
UNICEF	យូនីសេហ្វ
USAID	ក្រសួងផែនការ
WFP	ក្រសួងផែនការ
WHO	អង្គការសុខភាពពិភពលោក