



**គណៈកម្មាធិការជាតិរៀបចំការបោះឆ្នោត**  
ប្រាក់រៀល. ស្ថិតភាព. អភិវឌ្ឍន៍

# **របាយការណ៍គ្រួសពិនិត្យ** **ប្រចាំឆ្នាំ ២០២៣**

អគ្គនាយកដ្ឋានគ្រួសពិនិត្យ

# សេចក្តីផ្តើម



ក្នុងឆ្នាំ២០២៣ សេដ្ឋកិច្ចពិភពលោកនៅតែបន្តប្រឈមនឹងការអូសបន្លាយនៃសង្គ្រាមរុស្ស៊ី-អ៊ុយក្រែន សង្គ្រាមអ៊ីស្រាអែល-ហាម៉ាស់ ការរឹតបន្តឹងនៃនយោបាយរូបិយវត្ថុ និងការថយចុះនៃកំណើនសេដ្ឋកិច្ចចិន។ មូលនិធិរូបិយវត្ថុអន្តរជាតិ (IMF) បានព្យាករកំណើនសេដ្ឋកិច្ចពិភពលោកក្នុងអត្រា ៣% កំណើនសេដ្ឋកិច្ចប្រទេសអភិវឌ្ឍន៍ ១,៥% កំណើនសេដ្ឋកិច្ចប្រទេសកំពុងលូតលាស់និងកំពុងអភិវឌ្ឍន៍ ៤% និងកំណើនសេដ្ឋកិច្ចអាស៊ាន<sup>១</sup> ៤,៤%។

ទោះជាយ៉ាងណាក៏ដោយ កំណើនសេដ្ឋកិច្ចកម្ពុជា ត្រូវបានប៉ាន់ស្មានក្នុងកម្រិត ៥,៥% នៅឆ្នាំ២០២៣ និងអាចកើនឡើងដល់ ៦,៤% នៅឆ្នាំ២០២៤។ ការសម្រេចបានកំណើននេះកើតឡើងពីកត្តាស្ថិរភាពនយោបាយ ដែលជាមូលដ្ឋានគ្រឹះនៃជំនឿទុកចិត្តនិងការអភិវឌ្ឍ ប្រកបដោយនិរន្តរភាព។ រាជរដ្ឋាភិបាលអាណត្តិថ្មី ដឹកនាំដោយ **សម្តេចមហាបវរធិបតី ហ៊ុន ម៉ាណែត នាយករដ្ឋមន្ត្រី** បានដាក់ចេញយុទ្ធសាស្ត្របញ្ជាក់កំណត់កាលទី១ ដែលមានគោលដៅច្បាស់លាស់ និងទស្សនៈវែងឆ្ងាយក្នុងការអភិវឌ្ឍសេដ្ឋកិច្ច និងសង្គម ដោយផ្ដោតលើអាទិភាពគន្លឹះចំនួន ៥ គឺ មនុស្ស ផ្លូវ ទឹក ភ្លើង និងបច្ចេកវិទ្យា។ ក្នុងនាមជាអាជ្ញាធរត្រួតពិនិត្យលើប្រព័ន្ធធនាគារ ធនាគារជាតិនៃកម្ពុជា ចូលរួមយ៉ាងសកម្មក្នុងការគាំទ្រគោលនយោបាយរបស់រាជរដ្ឋាភិបាល ដើម្បីរក្សាស្ថិរភាពហិរញ្ញវត្ថុ និងជំរុញកំណើនសេដ្ឋកិច្ច ប្រកបដោយចីរភាព និងបរិយាបន្ន។

ធនាគារជាតិនៃកម្ពុជា បន្តពង្រឹងភាពធន់ និងធានារដ្ឋានភាពនៃប្រព័ន្ធធនាគារ តាមរយៈការដាក់ចេញវិធានការមាំមួនប្រុងប្រយ័ត្ន ដើម្បីកាត់បន្ថយហានិភ័យជាប្រព័ន្ធ។ ទន្ទឹមនេះ ការត្រួតពិនិត្យគ្រឹះស្ថានធនាគារនិងហិរញ្ញវត្ថុ ត្រូវបានពង្រឹងជាប្រចាំ ដោយឈរលើគោលការណ៍នៃការត្រួតពិនិត្យផ្អែកលើហានិភ័យនិងទស្សនៈអនាគត ការធ្វើស្រួសតេស្ត ការជួបប្រជុំជាមួយគណៈគ្រប់គ្រងគ្រឹះស្ថានធនាគារនិងហិរញ្ញវត្ថុ និងការចុះត្រួតពិនិត្យដល់ទីកន្លែង ដើម្បីតាមដាននិងវាយតម្លៃពីភាពរឹងមាំ និងកម្រិតនៃការអនុលោមតាមច្បាប់និងបទប្បញ្ញត្តិ។ ជាមួយគ្នានេះ ធនាគារជាតិនៃកម្ពុជា បានដាក់ចេញការអនុគ្រោះផ្នែកបទប្បញ្ញត្តិមួយចំនួន ដើម្បីរួមចំណែកគាំទ្រដល់សកម្មភាពសេដ្ឋកិច្ច ដែលទើបនឹងងើបចេញពីវិបត្តិកូវីដ-១៩។ បច្ចុប្បន្ន ធនាគារជាតិនៃកម្ពុជា កំពុងរៀបចំប្រកាសថ្មីៗទៀត ស្របតាមការវិវឌ្ឍនៃទីផ្សារហិរញ្ញវត្ថុក្នុងនិងក្រៅប្រទេស និងស្តង់ដារត្រួតពិនិត្យអន្តរជាតិ ជាពិសេស ស្តង់ដារបាសែល។

ធនាគារជាតិនៃកម្ពុជា បាននិងកំពុងយកចិត្តទុកដាក់លើការជំរុញការងារបរិយាបន្នហិរញ្ញវត្ថុ ការលើកកម្ពស់ការអប់រំផ្នែកហិរញ្ញវត្ថុ និងការពង្រឹងកិច្ចការពារអតិថិជន តាមរយៈការសហការយ៉ាងជិតស្និទ្ធជាមួយភាគីពាក់ព័ន្ធ ក្នុងការអនុវត្តផែនការសកម្មភាពនៃយុទ្ធសាស្ត្រជាតិ ស្តីពី បរិយាបន្នហិរញ្ញវត្ថុ ឆ្នាំ២០១៩-២០២៥។ ទន្ទឹមនេះ ការអភិវឌ្ឍសេដ្ឋកិច្ចបែតង និងការឆ្លើយតបនឹងបញ្ហានៃ

<sup>១</sup> រួមមាន ប្រទេសឥណ្ឌូណេស៊ី ម៉ាឡេស៊ី ហ្វីលីពីន សិង្ហបុរី និងថៃ

ការប្រែប្រួលអាកាសធាតុ ក៏ត្រូវបានយកចិត្តទុកដាក់ ដើម្បីលើកកម្ពស់ហិរញ្ញវត្ថុប្រកបដោយចីរភាព និងចូលរួមគាំទ្រដល់គោលនយោបាយរបស់រាជរដ្ឋាភិបាលផងដែរ។

ធនាគារជាតិនៃកម្ពុជា បាននិងកំពុងអភិវឌ្ឍប្រព័ន្ធទូទាត់សងប្រាក់ ស្របតាមការរីកចម្រើននៃ បច្ចេកវិទ្យាហិរញ្ញវត្ថុ ដើម្បីចូលរួមគាំទ្រដល់គោលនយោបាយសេដ្ឋកិច្ច និងសង្គមឌីជីថលរបស់ រាជរដ្ឋាភិបាល។ ហេដ្ឋារចនាសម្ព័ន្ធប្រព័ន្ធទូទាត់ត្រូវបានតភ្ជាប់ តាមរយៈការបង្កើតប្រព័ន្ធបាគង ប្រព័ន្ធខេមបូខានស៊ីស្ទិច (CSS) និងស្តង់ដារខេអេចយូអេ (KHQR) ដើម្បីសម្រួលឱ្យការទូទាត់កាន់តែ ងាយស្រួល រហ័ស សុវត្ថិភាព និងមានតម្លៃសមរម្យ ព្រមទាំងកំពុងពង្រីកវិសាលភាពតភ្ជាប់ជាមួយ ប្រព័ន្ធទូទាត់អន្តរជាតិ។

ធនាគារជាតិនៃកម្ពុជា បន្តយកចិត្តទុកដាក់អភិវឌ្ឍសមត្ថភាពធនធានមនុស្ស តាមរយៈ ការបណ្តុះបណ្តាលនានាទាំងក្នុងនិងក្រៅប្រទេស និងការសិក្សាតាមប្រព័ន្ធអនឡាញ ជាពិសេស ការចែករំលែកចំណេះដឹងផ្ទៃក្នុង ដែលត្រូវបានរៀបចំឡើងជាប់ជាប្រចាំ។ ជាមួយគ្នានេះ មន្ត្រីត្រួតពិនិត្យ ក៏ត្រូវបានអនុញ្ញាតឱ្យចូលរួមកម្មវិធីបណ្តុះបណ្តាលជាច្រើន ដើម្បីទទួលបានទាំងទ្រឹស្តីនិងការអនុវត្ត ជាក់ស្តែង សំដៅពង្រឹងគុណវុឌ្ឍិរបស់មន្ត្រីត្រួតពិនិត្យ និងប្រសិទ្ធភាពនិងនិរន្តរភាពការងារ។

ខ្ញុំសង្ឃឹមថា របាយការណ៍នេះផ្តល់នូវប្រភពព័ត៌មានយ៉ាងសំខាន់សម្រាប់បង្កើនការយល់ដឹង បន្ថែមអំពីវិស័យធនាគារនិងហិរញ្ញវត្ថុនៅកម្ពុជា។

ថ្ងៃចន្ទ ១៤កើត ខែចេត្រ ឆ្នាំរោង ឆស័ក ព.ស.២៥៦៧  
រាជធានីភ្នំពេញ ថ្ងៃទី២២ ខែមេសា ឆ្នាំ២០២៤

**ជា សិរី**  
**ទេសាភិបាល**  
**ធនាគារជាតិ នៃ កម្ពុជា**

**មាតិកា**

**លេខកថា**..... i

**បញ្ជីក្រាហ្វ និងតារាង** ..... v

**១. ការអភិវឌ្ឍប្រព័ន្ធធនាគារ** ..... ១

  ១.១. ទិដ្ឋភាពទូទៅនៃគ្រឹះស្ថានធនាគារនិងហិរញ្ញវត្ថុ..... ១

  ១.២. ស្ថានភាព និងប្រតិបត្តិការហិរញ្ញវត្ថុ ..... ១

    ១.២.១. ប្រតិបត្តិការនៃគ្រឹះស្ថានធនាគារ ..... ៣

    ១.២.២. ប្រតិបត្តិការនៃគ្រឹះស្ថានមីក្រូហិរញ្ញវត្ថុ..... ៥

    ១.២.៣. ប្រតិបត្តិការនៃគ្រឹះស្ថានភតិសន្យាហិរញ្ញវត្ថុ..... ៧

    ១.២.៤. ប្រតិបត្តិការនៃគ្រឹះស្ថានឥណទានជនបទ ..... ៨

    ១.២.៥. ប្រតិបត្តិការនៃគ្រឹះស្ថានផ្តល់សេវាទូទាត់សងប្រាក់ ..... ៨

    ១.២.៦. អាជីវកម្មប្តូរប្រាក់ ..... ៩

  ១.៣. ប្រតិបត្តិការនៃទីផ្សារអន្តរធនាគារ..... ១០

**២. ការវិនិយោគនៃក្រុមប័ណ្ណត្រួតពិនិត្យនិងបទប្បញ្ញត្តិ**..... ១០

  ២.១. ការពិនិត្យឡើងវិញ និងការដាក់ចេញនូវបទប្បញ្ញត្តិ ..... ១០

  ២.២. ការត្រួតពិនិត្យគ្រឹះស្ថានធនាគារនិងហិរញ្ញវត្ថុ..... ១១

    ២.២.១. សកម្មភាពនៃការត្រួតពិនិត្យ..... ១១

    ២.២.២. ឥណទានរៀបចំឡើងវិញ ..... ១២

      ២.២.២.១. ឥណទានរៀបចំឡើងវិញក្នុងបរិបទនៃការរាលដាលជំងឺកូវីដ-១៩..... ១២

      ២.២.២.២. ឥណទានរៀបចំឡើងវិញចំពោះវិស័យទេសចរណ៍ នៅខេត្តសៀមរាប.....១៣

  ២.៣. ការផ្តល់ហិរញ្ញប្បទានបែតង ..... ១៣

  ២.៤. ការផ្តល់ហិរញ្ញប្បទានដល់វិស័យអចលនទ្រព្យ ..... ១៤

**៣. ការជំរុញការអភិវឌ្ឍវិស័យហិរញ្ញវត្ថុ និងសមាហរណកម្មក្នុងតំបន់**..... ១៥

  ៣.១. ការអភិវឌ្ឍហេដ្ឋារចនាសម្ព័ន្ធហិរញ្ញវត្ថុ..... ១៥

    ៣.១.១. បច្ចេកវិទ្យាហិរញ្ញវត្ថុ..... ១៥

    ៣.១.២. ប្រព័ន្ធទូទាត់សងប្រាក់ ..... ១៥

    ៣.១.៣. ការអនុវត្តស្តង់ដារគណនេយ្យ..... ១៦

    ៣.១.៤. ការចែករំលែកព័ត៌មានឥណទាន ..... ១៦

  ៣.២. ការលើកកម្ពស់បរិយាបន្នហិរញ្ញវត្ថុនៅកម្ពុជា ..... ១៩

    ៣.២.១. ការអប់រំផ្នែកហិរញ្ញវត្ថុ ..... ២០

      ៣.២.១.១. សិក្ខាសាលាផ្សព្វផ្សាយអំពីវិស័យមីក្រូហិរញ្ញវត្ថុ ..... ២០



៣.២.១.២. ការបញ្ជ្រាបចំណេះដឹងផ្នែកហិរញ្ញវត្ថុទៅក្នុងកម្មវិធីសិក្សាចំណេះទូទៅ..... ២០

៣.២.១.៣. ការលើកកម្ពស់ចំណេះដឹងផ្នែកហិរញ្ញវត្ថុសម្រាប់ស្ត្រី និងសហគ្រិនស្ត្រី..... ២០

៣.២.១.៤. យុទ្ធនាការផ្សព្វផ្សាយចំណេះដឹងផ្នែកហិរញ្ញវត្ថុ “តោះ! និយាយពីលុយ”..... ២១

៣.២.១.៥. គម្រោង “ការពង្រឹងសុវត្ថិភាពហិរញ្ញវត្ថុក្នុងសហគមន៍”..... ២១

៣.២.១.៦. គម្រោង “រៀនពីលុយ”របស់សភាយុវជន..... ២២

៣.២.២. កិច្ចការពារអតិថិជន ..... ២២

៣.២.២.១. ការពង្រឹងយន្តការសម្របសម្រួលដោះស្រាយបណ្តឹងអតិថិជន..... ២២

៣.២.២.២. ការបង្កើតស្តង់ដារកិច្ចសន្យាឥណទាន និងខ្វែងស្តង់ដារនៃកិច្ចសន្យាឥណទាន ..... ២៣

**៤. ការកសាងសមត្ថភាពមន្ត្រីត្រួតពិនិត្យ និងកិច្ចសហប្រតិបត្តិការ..... ២៣**

៤.១. ការកសាងសមត្ថភាពមន្ត្រីត្រួតពិនិត្យ..... ២៣

៤.២. កិច្ចសហប្រតិបត្តិការជាតិ..... ២៤

៤.២.១. អង្គការស៊ើបការណ៍ហិរញ្ញវត្ថុកម្ពុជា (ស.ហ.ក.)..... ២៤

៤.២.២. អគ្គស្នងការដ្ឋាននគរបាលជាតិ..... ២៤

៤.២.៣. កិច្ចសហប្រតិបត្តិការជាមួយអាជ្ញាធរពាក់ព័ន្ធ ..... ២៤

៤.២.៤. សមាគមធនាគារនៅកម្ពុជា និងសមាគមមីក្រូហិរញ្ញវត្ថុកម្ពុជា ..... ២៥

៤.៣. កិច្ចសហប្រតិបត្តិការអន្តរជាតិ..... ២៥

៤.៣.១. មូលនិធិអភិវឌ្ឍន៍មូលធនរបស់អង្គការសហប្រជាជាតិ (UNCDF)..... ២៥

៤.៣.២. គណៈកម្មការសេដ្ឋកិច្ច និងសង្គមកិច្ចសម្រាប់អាស៊ី និងប៉ាស៊ីហ្វិករបស់អង្គការសហប្រជាជាតិ (UNESCAP)..... ២៦

៤.៣.៣. សហព័ន្ធបរិយាបន្នហិរញ្ញវត្ថុ (AFI)..... ២៦

៤.៣.៤. សាជីវកម្មហិរញ្ញវត្ថុអន្តរជាតិ (IFC) ..... ២៧

៤.៣.៥. សមាគមឥណទានកសិកម្ម និងជនបទសម្រាប់តំបន់អាស៊ីប៉ាស៊ីហ្វិក (APRACA).. ២៧

**បញ្ជីឧបសម្ព័ន្ធ..... ២៨**

## បញ្ជីក្រាហូ និងតារាង

### ក្រាហូ

ក្រាហូ ១	៖ ទ្រព្យសកម្មរបស់គ្រឹះស្ថានធនាគារនិងហិរញ្ញវត្ថុ .....	២
ក្រាហូ ២	៖ ប្រាក់បញ្ញើនិងឥណទានរបស់គ្រឹះស្ថានធនាគារនិងហិរញ្ញវត្ថុ.....	២
ក្រាហូ ៣	៖ ធនាគារ - ឥណទានតាមប្រភេទជំនួញក្នុងវិស័យសេដ្ឋកិច្ច.....	៣
ក្រាហូ ៤	៖ ធនាគារ - ឥណទាននិងប្រាក់បញ្ញើអតិថិជន.....	៤
ក្រាហូ ៥	៖ ធនាគារ - ចំនួនគណនីឥណទាន និងចំនួនគណនីប្រាក់បញ្ញើអតិថិជន .....	៤
ក្រាហូ ៦	៖ ធនាគារ - អត្រាការប្រាក់មធ្យមលើប្រាក់បញ្ញើនិងឥណទាន.....	៥
ក្រាហូ ៧	៖ ធនាគារ - អនុបាតឥណទានមិនដំណើរការ .....	៥
ក្រាហូ ៨	៖ មីក្រូហិរញ្ញវត្ថុ - កំណើនទ្រព្យសកម្ម.....	៦
ក្រាហូ ៩	៖ មីក្រូហិរញ្ញវត្ថុ - ឥណទាន និងប្រាក់បញ្ញើ .....	៦
ក្រាហូ ១០	៖ មីក្រូហិរញ្ញវត្ថុ - ឥណទានតាមប្រភេទជំនួញក្នុងវិស័យសេដ្ឋកិច្ច.....	៦
ក្រាហូ ១១	៖ មីក្រូហិរញ្ញវត្ថុ - អត្រាការប្រាក់លើប្រាក់បញ្ញើនិងឥណទាន .....	៧
ក្រាហូ ១២	៖ មីក្រូហិរញ្ញវត្ថុ - អនុបាតឥណទានមិនដំណើរការ និងអនុបាតប្រាក់ចំណេញ.....	៧
ក្រាហូ ១៣	៖ ប្រភេទអាជ្ញាបណ្ណ និងលិខិតអនុញ្ញាតប្រកបអាជីវកម្មប្តូរប្រាក់ .....	៩
ក្រាហូ ១៤	៖ ចំនួនលិខិតអនុញ្ញាតប្រកបអាជីវកម្មប្តូរប្រាក់នៅតាមបណ្តាខេត្ត.....	៩
ក្រាហូ ១៥	៖ ឥណទានរៀបចំឡើងវិញ .....	១២
ក្រាហូ ១៦	៖ គ្រឹះស្ថានជាសមាជិករបស់អ្នកផ្តល់សេវាចែករំលែកព័ត៌មានឥណទាន .....	១៦
ក្រាហូ ១៧	៖ សំរៀតឥណទាននិងចំនួនគណនី.....	១៧
ក្រាហូ ១៨	៖ សំរៀតឥណទានសរុបបែងចែកតាមប្រភេទគ្រឹះស្ថានជាសមាជិក .....	១៧
ក្រាហូ ១៩	៖ ការពិនិត្យរបាយការណ៍ឥណទានក្នុងប្រព័ន្ធចែករំលែកព័ត៌មានឥណទាន....	១៨

### តារាង

តារាង ១	៖ ចំណែកទីផ្សារនៃគ្រឹះស្ថានធនាគារតាមប្រភេទភាគទុនិក .....	១
តារាង ២	៖ ការវិវឌ្ឍក្នុងវិស័យធនាគារ.....	៣
តារាង ៣	៖ វិស័យភតិសន្យាហិរញ្ញវត្ថុ.....	៨
តារាង ៤	៖ ឥណទានរៀបចំឡើងវិញតាមវិស័យមួយចំនួនក្នុងសេដ្ឋកិច្ច.....	១៣

### ប្រអប់

ប្រអប់១	៖ ទិវាសន្សំអាស៊ាន “ទម្លាប់សន្សំប្រាក់ ដើម្បីអ្នកនិងគ្រួសារអ្នក”.....	១៩
---------	--	----

**ទិន្នន័យទាំងអស់មិនទាន់ត្រូវបានធ្វើសវនកម្ម  
និងត្រូវបានរាយការណ៍ដោយគ្រឹះស្ថានធនាគារនិងហិរញ្ញវត្ថុ**

## ១. ការអភិវឌ្ឍប្រព័ន្ធធនាគារ

### ១.១. ទិដ្ឋភាពទូទៅនៃគ្រឹះស្ថានធនាគារនិងហិរញ្ញវត្ថុ

ធនាគារជាតិនៃកម្ពុជា ចូលរួមចំណែកជាមួយរាជរដ្ឋាភិបាល ក្នុងការដាក់ចេញនូវវិធានការ ចាំបាច់ និងទាន់ពេលវេលាជាបន្តបន្ទាប់ ដើម្បីទប់ស្កាត់និងកាត់បន្ថយឱ្យបានជាអតិបរមានូវផលប៉ះពាល់ មកលើប្រព័ន្ធធនាគារ ក៏ដូចជាសេដ្ឋកិច្ចជាតិ។ តាមរយៈកិច្ចខិតខំប្រឹងប្រែងរបស់ធនាគារជាតិនៃកម្ពុជា ប្រព័ន្ធធនាគារ រក្សាបាននូវភាពធន់ ភាពរឹងមាំ និងជំនឿទុកចិត្តរបស់សាធារណជន និងវិនិយោគិន។ ប្រព័ន្ធធនាគារនៅកម្ពុជា រួមមាន ធនាគារពាណិជ្ជ ៥៨ ធនាគារឯកទេស ៩ គ្រឹះស្ថានមីក្រូហិរញ្ញវត្ថុ ទទួលប្រាក់បញ្ញើ ៤ គ្រឹះស្ថានមីក្រូហិរញ្ញវត្ថុមិនទទួលប្រាក់បញ្ញើ ៨៣ គ្រឹះស្ថានភតិសន្យាហិរញ្ញវត្ថុ ១៦ គ្រឹះស្ថានឥណទានជនបទ ១១៤ អ្នកដំណើរការភតិយភាគី ៦ គ្រឹះស្ថានផ្តល់សេវាទូទាត់សងប្រាក់ ៣៣ ក្រុមហ៊ុនចែករំលែកប្រព័ន្ធព័ត៌មានឥណទាន ១ ការិយាល័យតំណាងធនាគារបរទេស ៥ និង អាជីវកម្មប្តូរប្រាក់ ២.៩២៨។

តារាង១៖ ចំណែកទីផ្សារនៃគ្រឹះស្ថានធនាគារតាមប្រភេទភាគទុនិក

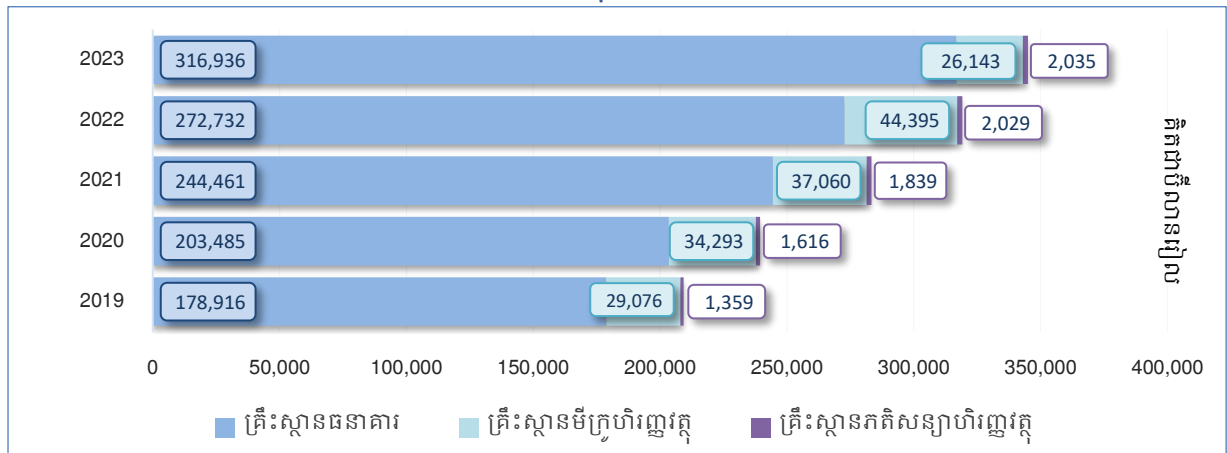
(គិតជាភាគរយ)

ចំណែកទីផ្សារ	ទ្រព្យសកម្ម		ឥណទាន		ប្រាក់បញ្ញើ		ដើមទុន	
	ធ្នូ-២២	ធ្នូ-២៣	ធ្នូ-២២	ធ្នូ-២៣	ធ្នូ-២២	ធ្នូ-២៣	ធ្នូ-២២	ធ្នូ-២៣
<b>ធនាគារពាណិជ្ជ</b>								
ភាគទុនិកបរទេស	៦២,០	៦២,១	៦២,៩	៦៣,០	៥៦,១	៥៧,៣	៦០,៦	៦៣,៦
ភាគទុនិកក្នុងស្រុក	៣៧,០	៣៦,៩	៣៥,៩	៣៥,៨	៤៣,៩	៤២,៧	៣៦,៩	៣៣,៧
<b>ធនាគារឯកទេស</b>								
ភាគទុនិកក្នុងស្រុក	១,០	១,០	១,២	១,២	-	-	២,៥	២,៧
<b>សរុប</b>								
ភាគទុនិកបរទេស	៦២,០	៦២,១	៦២,៩	៦៣,០	៥៦,១	៥៧,៣	៦០,៦	៦៣,៦
ភាគទុនិកក្នុងស្រុក	៣៨,០	៣៧,៩	៣៧,១	៣៧,០	៤៣,៩	៤២,៧	៣៩,៤	៣៦,៤
<b>សរុប</b>	<b>១០០</b>	<b>១០០</b>	<b>១០០</b>	<b>១០០</b>	<b>១០០</b>	<b>១០០</b>	<b>១០០</b>	<b>១០០</b>

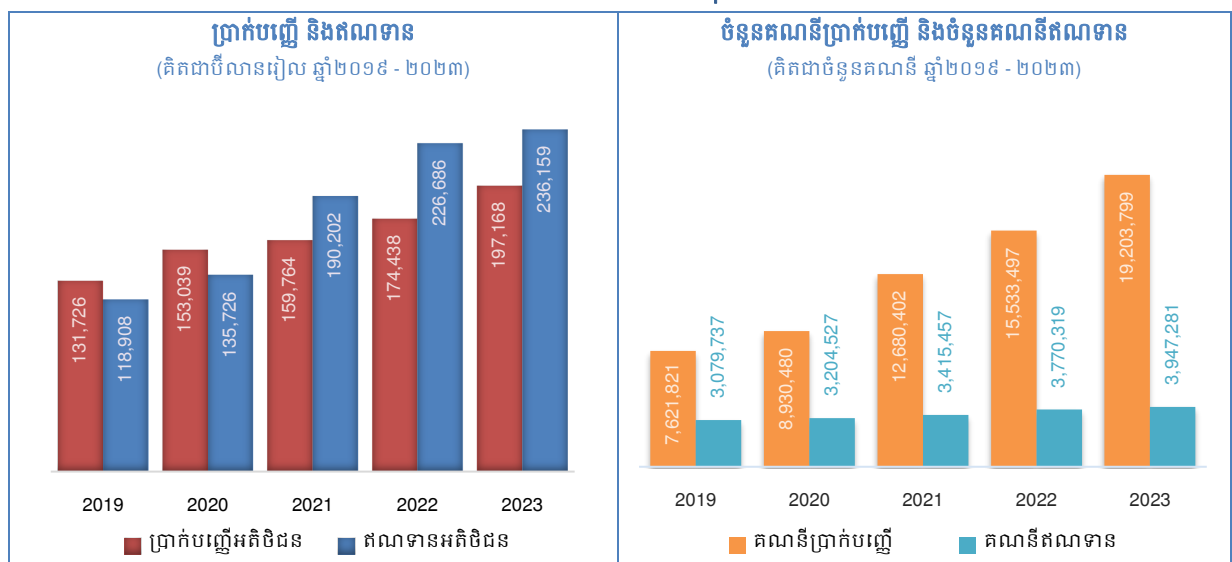
### ១.២. ស្ថានភាព និងប្រតិបត្តិការហិរញ្ញវត្ថុ

ទ្រព្យសកម្មរបស់ប្រព័ន្ធធនាគារមានកំណើន ៩,០% ដល់ ៣៤៥,១ ទ្រីលានរៀល (៨៤,៥ ប៊ីលាន ដុល្លារអាមេរិក) ក្នុងនោះឥណទានអតិថិជនបានកើនឡើង ៥,០% ដល់ ២៣៦,២ ទ្រីលានរៀល (៥៧,៨ ប៊ីលានដុល្លារអាមេរិក)។ ជាមួយគ្នានេះ ប្រាក់បញ្ញើអតិថិជនមានកំណើន ១៣,៩% ដល់ ១៩៧,២ ទ្រីលានរៀល (៤៤,៣ ប៊ីលានដុល្លារអាមេរិក) និងដើមទុនមានកំណើន ៥,៣% ដល់ ៦៦,៧ ទ្រីលានរៀល (១៦,៣ ប៊ីលានដុល្លារអាមេរិក)។

ក្រាហ្វ ១៖ ទ្រព្យសកម្មរបស់គ្រឹះស្ថានធនាគារនិងហិរញ្ញវត្ថុ



ក្រាហ្វ ២៖ ប្រាក់បញ្ញើនិងឥណទានរបស់គ្រឹះស្ថានធនាគារនិងហិរញ្ញវត្ថុ



ប្រតិបត្តិការរបស់គ្រឹះស្ថានធនាគារនិងហិរញ្ញវត្ថុបន្តកើនឡើង ដែលឆ្លុះបញ្ចាំងតាមរយៈកំណើនឥណទាននិងប្រាក់បញ្ញើ ដោយក្នុងនោះ ចំនួនគណនីប្រាក់បញ្ញើអតិថិជន និងគណនីឥណទានអតិថិជនកើនឡើងដល់ ១៩,២ លានគណនី និង ៣,៩ លានគណនី រៀងគ្នា។ បណ្តាញប្រតិបត្តិការរបស់គ្រឹះស្ថានធនាគារនិងហិរញ្ញវត្ថុ ត្រូវបានពង្រីកដល់ ២.៧៥២ ទីតាំង ហើយចំនួនម៉ាស៊ីនដកនិងដាក់ប្រាក់ស្វ័យប្រវត្តិ (ATM) បានកើនដល់ ៥.៦២៤ និងម៉ាស៊ីន POS កើនដល់ ៣៦.៧៩៦ ដែលធ្វើឱ្យការប្រើប្រាស់សេវាហិរញ្ញវត្ថុកាន់តែមានភាពងាយស្រួល និងទូលំទូលាយជាងមុន។

ស្ថិតក្នុងយុគសម័យឌីជីថល ក៏ដូចជាស្របតាមគោលដៅរបស់រាជរដ្ឋាភិបាលក្នុងការកសាងសេដ្ឋកិច្ចឌីជីថល ធនាគារជាតិនៃកម្ពុជា លើកទឹកចិត្តនិងជំរុញនូវវិនិយោគនៃប្រព័ន្ធទូទាត់សងប្រាក់នៅកម្ពុជា ដើម្បីធ្វើទំនើបកម្មប្រព័ន្ធទូទាត់សងប្រាក់ប្រកបដោយប្រសិទ្ធភាព សុវត្ថិភាព និងតម្លៃសមរម្យ។ ទន្ទឹមនេះ ទំនើបកម្មនៃប្រព័ន្ធទូទាត់សងប្រាក់ក៏បង្កលក្ខណៈងាយស្រួលដល់សាធារណជននិងជួយជំរុញឱ្យមានការទូទាត់តាមប្រព័ន្ធឌីជីថល ក៏ដូចជា ការប្រើប្រាស់បណ្តាឥណទាននិងបណ្តាឥណទាន សេវាផ្ទេរប្រាក់ និងសេវាទូទាត់សងប្រាក់តាមអេឡិចត្រូនិកផងដែរ។ ជារួម ស្ថានភាពនិងប្រតិបត្តិការហិរញ្ញវត្ថុរបស់គ្រឹះស្ថានធនាគារនិងហិរញ្ញវត្ថុ បានឆ្លុះបញ្ចាំងពីការកើនឡើងនូវជំនឿទុកចិត្តរបស់សាធារណជនមកលើប្រព័ន្ធធនាគារនៅកម្ពុជា។



### ១.២.១. ប្រតិបត្តិការនៃគ្រឹះស្ថានធនាគារ

ទ្រព្យសកម្មសរុបរបស់គ្រឹះស្ថានធនាគារនៅតែបន្តកើនឡើង ១៧,១% ដល់ ៣១៦,៩ ទ្រីលានរៀល (៧៧,៦ ប៊ីលានដុល្លារអាមេរិក)។ ប្រភពសំខាន់ៗនៃមូលនិធិរបស់វិស័យធនាគារ មានដូចជា ប្រាក់បញ្ញើអតិថិជន ១៨៨,១ ទ្រីលានរៀល (៤៦,០ ប៊ីលានដុល្លារអាមេរិក) មូលនិធិភាគទុនិក ៥៩,៥ ទ្រីលានរៀល (១៤,៦ ប៊ីលានដុល្លារអាមេរិក) និងមូលនិធិកម្ចី ១២,៨ ទ្រីលានរៀល (៣,១ ប៊ីលានដុល្លារអាមេរិក)។

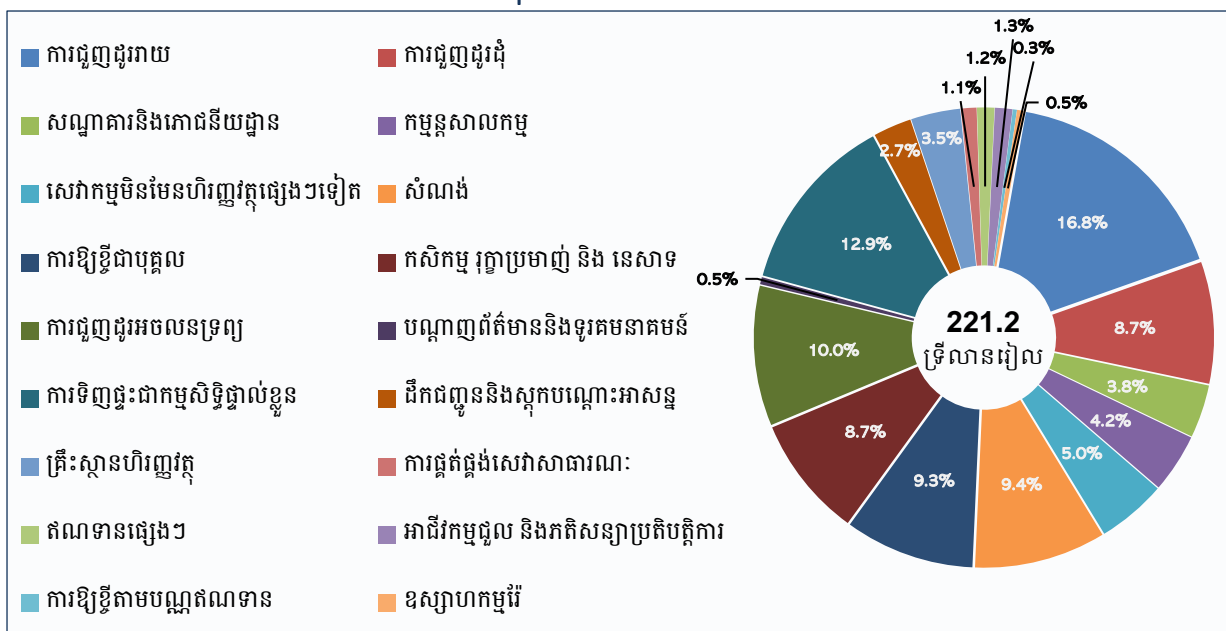
តារាង ២៖ ការវិវឌ្ឍក្នុងវិស័យធនាគារ

(គិតជាភាគរយ)

សូចនាករ	២០១៩	២០២០	២០២១	២០២២	២០២៣
កំណើនទ្រព្យសកម្ម	២១,៥	១៤,៧	១៧,៥	១០,៤	១៧,១
កំណើនឥណទានអតិថិជន	២៣,៩	១៦,១	២២,០	១៩,៥	១៤,៨
កំណើនប្រាក់បញ្ញើអតិថិជន	១៥,១	១៤,៥	១៦,៦	៧,៣	២២,៣
ទ្រព្យសកម្មធៀប ផ.ស.ស	១៥៥,១	១៨៦,១	២៣២,០	២៥៦,១	២៦២,១
ឥណទានអតិថិជនធៀប ផ.ស.ស	៩២,០	១១៤,៨	១៤៩,៣	១៧៤,៦	១៧៦,៥
ប្រាក់បញ្ញើអតិថិជនធៀប ផ.ស.ស	៩៣,៣	១១០,៩	១៣៥,៦	១៤៥,៦	១៥៥,៥

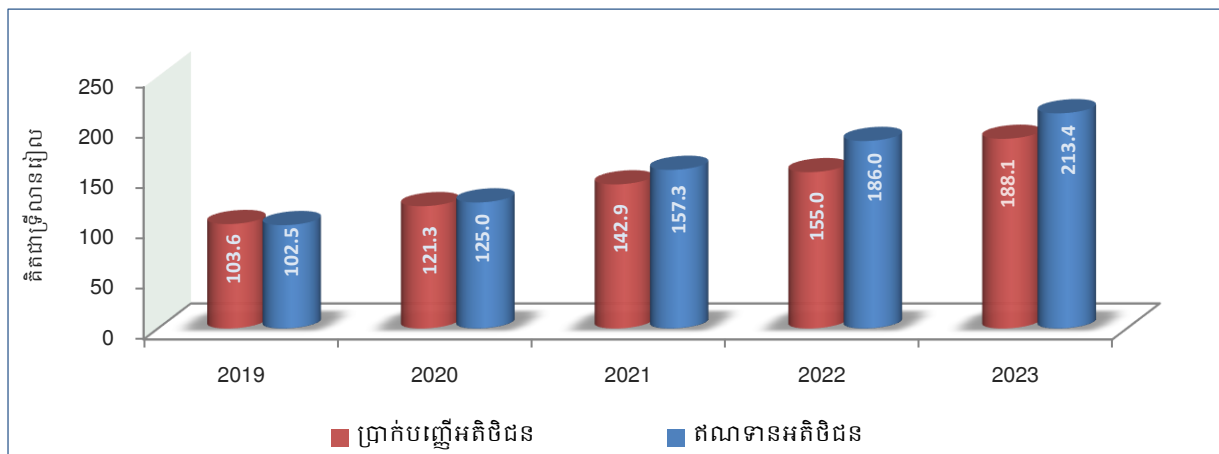
ឥណទានដុលបានកើនឡើងដល់ ២២១,២ ទ្រីលានរៀល (៥៥,២ ប៊ីលានដុល្លារអាមេរិក) ដែលក្នុងនោះ ឥណទានអតិថិជនបានកើនឡើង ១៤,៨% ដល់ ២១៣,៤ ទ្រីលានរៀល (៥២,២ ប៊ីលានដុល្លារអាមេរិក)។ ឥណទានជាប្រភពទុនយ៉ាងសំខាន់ក្នុងការគាំទ្រដល់សកម្មភាពសេដ្ឋកិច្ច និងបានបែងចែកទៅតាមប្រភេទជំនួញសំខាន់ៗ ក្នុងវិស័យសេដ្ឋកិច្ច រួមមាន ការជួញដូររាយ ១៦,៨% ការទិញផ្ទះ ជាកម្មសិទ្ធិផ្ទាល់ខ្លួន ១២,៩% ការជួញដូរអចលនទ្រព្យ ១០,០% សំណង់ ៩,៤% ការឱ្យខ្ចីជាបុគ្គល ៩,៣% កសិកម្ម រុក្ខាប្រមាញ់ និងនេសាទ ៨,៧% ការជួញដូរដុំ ៨,៧% សេវាកម្មមិនមែនហិរញ្ញវត្ថុផ្សេងៗទៀត ៥,០% កម្មន្តសាលកម្ម ៤,២% សណ្ឋាគារនិងភោជនីយដ្ឋាន ៣,៨% និងវិស័យផ្សេងៗ ១១,២%។

ក្រាហ្វ ៣៖ ធនាគារ - ឥណទានតាមប្រភេទជំនួញក្នុងវិស័យសេដ្ឋកិច្ច



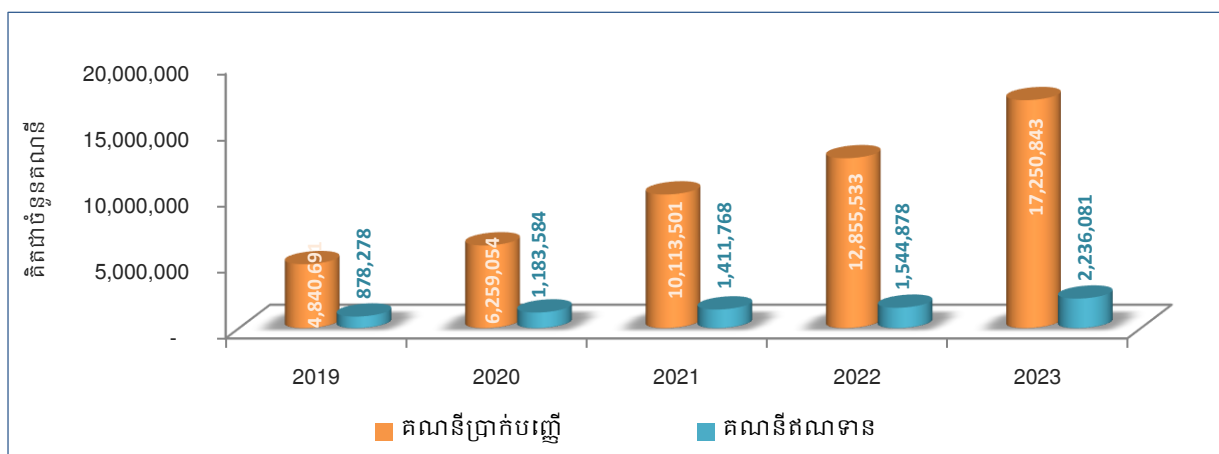
ប្រាក់បញ្ញើនៅគ្រឹះស្ថានធនាគារបានកើនឡើង ២២,៣% និងចំណែកទីផ្សារប្រាក់បញ្ញើ រួមមាន ឯកត្តជន ៦១,៦% សហគ្រាសអាជីវកម្ម ១៥,៦% គ្រឹះស្ថានធនាគារ ៩,៨% និងផ្សេងៗ ១៣,០%។ ចំនួន គណនីប្រាក់បញ្ញើនិងឥណទានបានបន្តកើនដល់ ១៧,៣ លានគណនី និង ២,២ លានគណនី រៀងគ្នា។

ក្រាហ្វ ៤៖ ធនាគារ - ឥណទាននិងប្រាក់បញ្ញើអតិថិជន



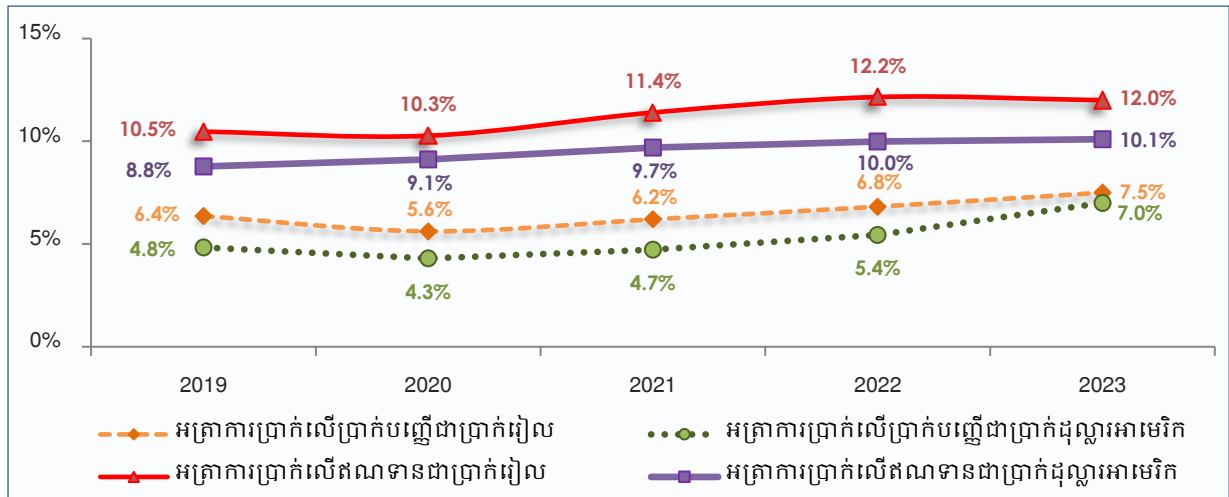
ស្របនឹងការរីកចម្រើននៃបច្ចេកវិទ្យា និងការកើនឡើងនៃកម្រិតជីវភាពរស់នៅរបស់ប្រជាជនកម្ពុជា ការប្រើប្រាស់បណ្ណឥណទាន និងបណ្ណឥណទានជំនួសសាច់ប្រាក់មានការកើនឡើងគួរឱ្យកត់សម្គាល់ ដោយបណ្ណឥណទាន និងបណ្ណឥណទានបានកើនដល់ ២២៣.៧៤៩ បណ្ណ និង ៥.១៩៤.៦៤៣ បណ្ណ រៀងគ្នា។ វិស័យធនាគារបាននិងកំពុងបន្តអភិវឌ្ឍហេដ្ឋារចនាសម្ព័ន្ធហិរញ្ញវត្ថុរបស់ខ្លួនជាលំដាប់ រួមមាន ការបើកសាខាថ្មីចំនួន ២៣៩ ទីតាំង ការដាក់ឱ្យប្រើប្រាស់នូវម៉ាស៊ីន ATM ថ្មី ចំនួន ១.២៣៩ ក៏ដូចជា ការពង្រីកបន្ថែមនូវសេវាហិរញ្ញវត្ថុឌីជីថល។

ក្រាហ្វ ៥៖ ធនាគារ - ចំនួនគណនីឥណទាន និងចំនួនគណនីប្រាក់បញ្ញើអតិថិជន



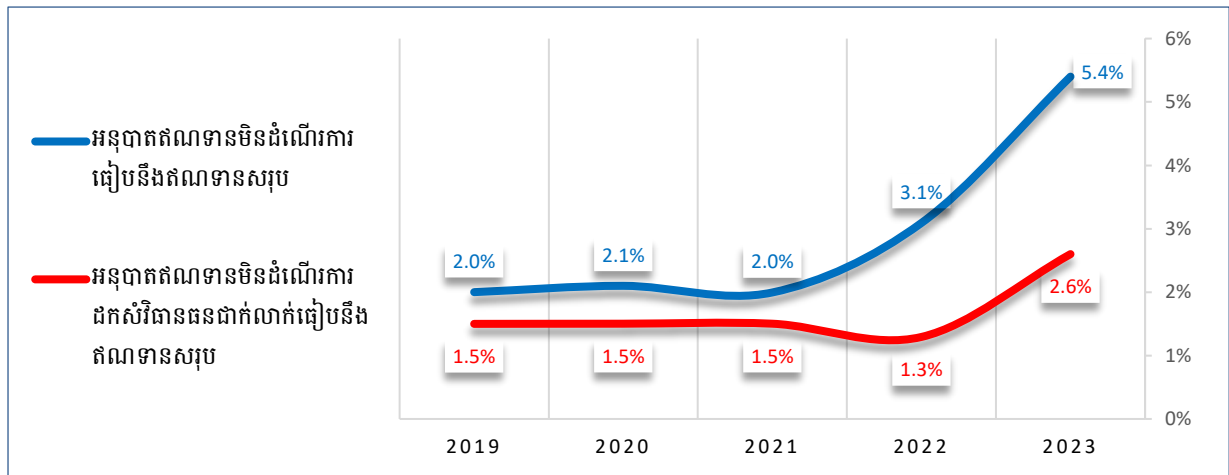
អត្រាការប្រាក់លើប្រាក់បញ្ញើបានបន្តកើនឡើង ខណៈដែលអត្រាការប្រាក់ឥណទានក្នុងវិស័យ ធនាគារស្ថិតនៅកម្រិតដដែល។ អត្រាការប្រាក់លើប្រាក់បញ្ញើជាមធ្យម មានកម្រិត ៧,៥% ចំពោះ ប្រាក់រៀល និង ៧,០% ចំពោះប្រាក់ដុល្លារអាមេរិក ពោលគឺខ្ពស់ជាងឆ្នាំ២០២២។ ទន្ទឹមនេះ អត្រាការប្រាក់ លើឥណទានប្រាក់រៀលជាមធ្យម បានថយចុះបន្តិចដល់ ១២,០% ធៀបនឹងឆ្នាំមុន ១២,២% ខណៈដែល អត្រាការប្រាក់លើឥណទានប្រាក់ដុល្លារអាមេរិកជាមធ្យមស្ថិតក្នុងកម្រិតថេរ ១០,១% បើធៀបនឹង ១០,០% នៅក្នុងឆ្នាំ២០២២។

ក្រាហ្វ ៦៖ ធនាគារ - អត្រាការប្រាក់មធ្យមលើប្រាក់បញ្ញើនិងឥណទាន



ជារួម គ្រឹះស្ថានធនាគារ បន្តរក្សាបាននូវភាពធន់ ដែលឆ្លុះបញ្ចាំងតាមរយៈការអនុលោមតាមបទប្បញ្ញត្តិប្រុងប្រយ័ត្ន អភិបាលកិច្ច និងការត្រួតពិនិត្យផ្ទៃក្នុងជាដើម។ អនុបាតសាធារណៈ និងអនុបាតក្របខ័ណ្ឌសន្ទនីយភាពមានកម្រិត ២២,៧% និង ១៦៦,៦% រៀងគ្នា។ លទ្ធភាពស្វែងរកប្រាក់ចំណេញនៅបន្តមានភាពល្អប្រសើរ ដោយអនុបាតប្រាក់ចំណេញធៀបនឹងទ្រព្យសកម្ម (ROA) មានកម្រិត ០,៦% និងអនុបាតប្រាក់ចំណេញធៀបនឹងដើមទុន (ROE) មានកម្រិត ៣,៤%។ អនុបាតឥណទានមិនដំណើរការ (NPL Ratio) មានអត្រា ៥,៤% ដែលកើនឡើងបន្ទាប់ពីធនាគារជាតិនៃកម្ពុជា បានបញ្ចប់ការអនុគ្រោះផ្នែកបទប្បញ្ញត្តិមួយចំនួន។

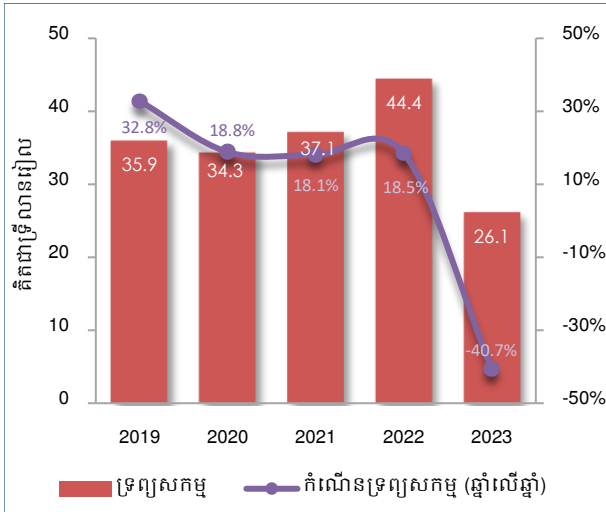
ក្រាហ្វ ៧៖ ធនាគារ - អនុបាតឥណទានមិនដំណើរការ



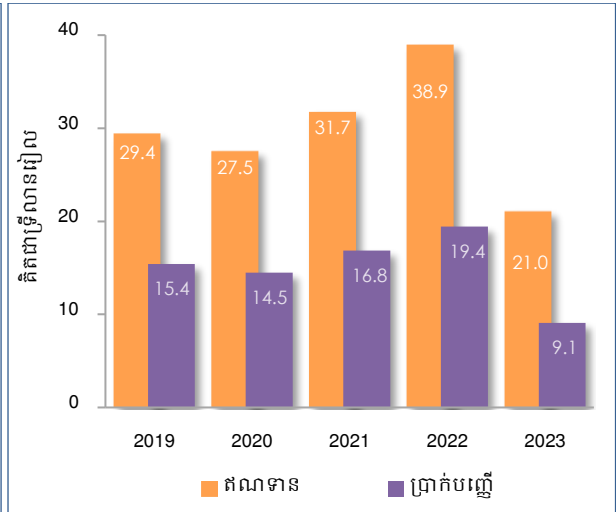
១.២.២. ប្រតិបត្តិការនៃគ្រឹះស្ថានមីក្រូហិរញ្ញវត្ថុ

ទ្រព្យសកម្មរបស់វិស័យមីក្រូហិរញ្ញវត្ថុ បានថយចុះ -៤០,៧% មកត្រឹម ២៦,១ ទ្រីលានរៀល (៦,៤ ប៊ីលានដុល្លារអាមេរិក) ចំណែកឥណទានថយចុះ -៤៥,៥% មកត្រឹម ២១,០ ទ្រីលានរៀល (៥,១ ប៊ីលានដុល្លារអាមេរិក) និងមូលនិធិភាគទុនិកថយចុះ -៣៣,៤% មកត្រឹម ៦,៥ ទ្រីលានរៀល (១,៦ ប៊ីលានដុល្លារអាមេរិក)។ ជាមួយគ្នានេះ ប្រាក់បញ្ញើបានថយចុះ -៥២,៨% មកត្រឹម ៩,១ ទ្រីលានរៀល (២,២ ប៊ីលានដុល្លារអាមេរិក)។ បម្រែបម្រួលអវិជ្ជមាននៃទ្រព្យសកម្ម ឥណទាន មូលនិធិភាគទុនិក និងប្រាក់បញ្ញើខាងលើ គឺបណ្តាលមកពីគ្រឹះស្ថានមីក្រូហិរញ្ញវត្ថុ ប្រាសាក់ ម.ក បានរួមបញ្ចូលជាមួយធនាគារគូកមិន កម្ពុជាភីអិលស៊ី ទៅជា "ធនាគារ ខេប៊ីប្រាសាក់ ម.ក"។

ក្រាហ្វ ៨៖ មីក្រូហិរញ្ញវត្ថុ - កំណើនទ្រព្យសកម្ម



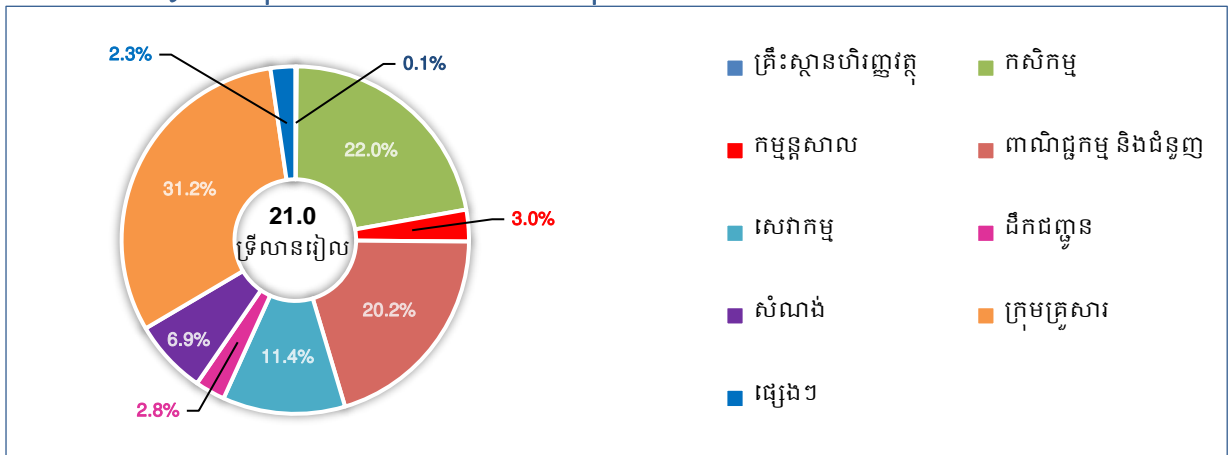
ក្រាហ្វ ៩៖ មីក្រូហិរញ្ញវត្ថុ - ឥណទាន និងប្រាក់បញ្ញើ



វិស័យមីក្រូហិរញ្ញវត្ថុ ដែលរួមមាន គ្រឹះស្ថានមីក្រូហិរញ្ញវត្ថុទទួលប្រាក់បញ្ញើ (MDIs) និងគ្រឹះស្ថានមីក្រូហិរញ្ញវត្ថុមិនទទួលប្រាក់បញ្ញើ (MFIs) បានបន្តចូលរួមចំណែកយ៉ាងសកម្មក្នុងការលើកស្ទួយសហគ្រាសធុនតូច និងមធ្យម ការពង្រីកមុខរបរអាជីវកម្ម និងការធ្វើកសិកម្ម ដើម្បីជួយជំរុញកំណើនសេដ្ឋកិច្ចប្រកបដោយចីរភាព។ ជាក់ស្តែង ឥណទានរបស់វិស័យមីក្រូហិរញ្ញវត្ថុត្រូវបានផ្តល់ដល់វិស័យសំខាន់ៗ ដូចជា ក្រុមគ្រួសារ ៣១,២% កសិកម្ម ២២,០% ពាណិជ្ជកម្មនិងជំនួញ ២០,២% សេវាកម្ម ១១,៤% និងវិស័យផ្សេងៗ ១៥,២%។

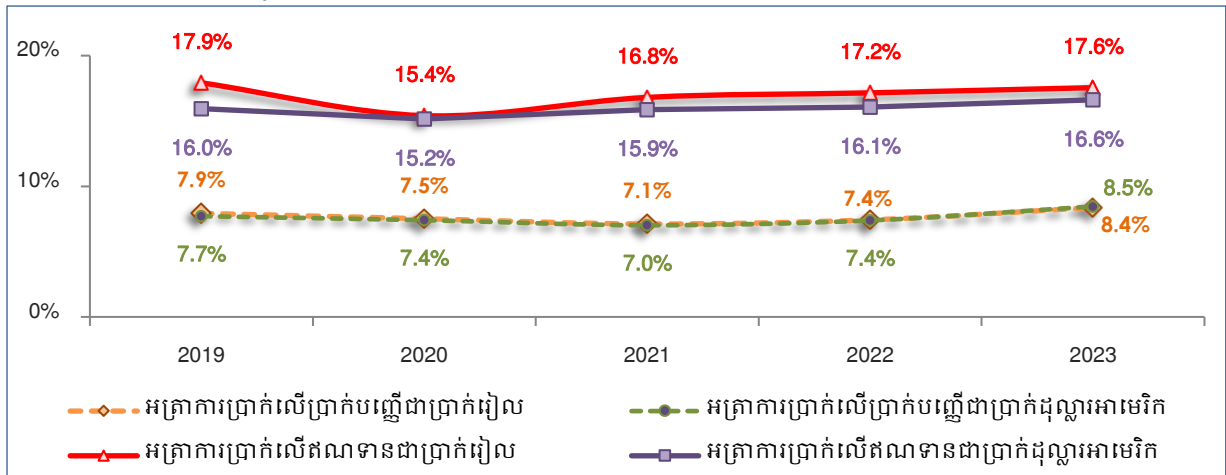
វិស័យមីក្រូហិរញ្ញវត្ថុ ក៏បានរួមចំណែកយ៉ាងសំខាន់ក្នុងការជំរុញបរិយាបន្នហិរញ្ញវត្ថុ ដោយបង្កើនលទ្ធភាពទទួលបាននិងប្រើប្រាស់សេវាហិរញ្ញវត្ថុផ្លូវការ តាមរយៈគណនីប្រាក់បញ្ញើ និងគណនីឥណទានចំនួន ២,០ លានគណនី និង ១,៦ លានគណនី រៀងគ្នា។ គ្រឹះស្ថានមីក្រូហិរញ្ញវត្ថុ មានបណ្តាញប្រតិបត្តិការចំនួន ៩១២ ទីតាំង នៅទូទាំងប្រទេស។ ជាមួយគ្នានេះ គ្រឹះស្ថានមីក្រូហិរញ្ញវត្ថុ បានបន្តធ្វើទំនើបកម្មនិងពិពិធកម្មសេវាហិរញ្ញវត្ថុ ដូចជា សេវាឥណទាន ទទួលប្រាក់បញ្ញើ ផ្ទេរប្រាក់ និងម៉ាស៊ីនដកនិងដាក់ប្រាក់ (ATM) ដើម្បីឆ្លើយតបទៅនឹងតម្រូវការនៃការប្រើប្រាស់សេវាហិរញ្ញវត្ថុរបស់អតិថិជន។ ប្រជាពលរដ្ឋនៅតាមទីជនបទ ដែលបានយល់ដឹងអំពីចំណេះដឹងហិរញ្ញវត្ថុ បានងាកមកប្រើប្រាស់សេវាហិរញ្ញវត្ថុផ្លូវការច្រើនជាងមុន ដើម្បីទទួលបានកិច្ចការពារអតិថិជននៅចំពោះមុខច្បាប់និងអត្ថប្រយោជន៍ផ្សេងៗជាច្រើនទៀត ជំនួសការប្រើប្រាស់សេវាហិរញ្ញវត្ថុមិនផ្លូវការ។

ក្រាហ្វ ១០៖ មីក្រូហិរញ្ញវត្ថុ - ឥណទានតាមប្រភេទជំនួញក្នុងវិស័យសេដ្ឋកិច្ច



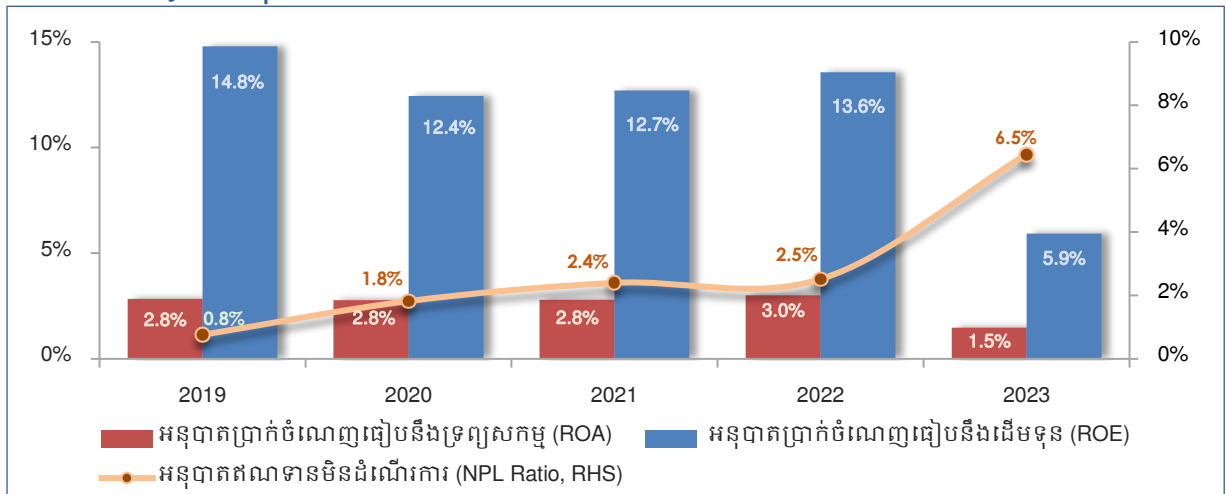
អត្រាការប្រាក់មធ្យមចំពោះប្រាក់បញ្ញើជាដុល្លារ និងជាដុល្លារអាមេរិក របស់គ្រឹះស្ថានមីក្រូហិរញ្ញវត្ថុ មានកម្រិត ៨,៤% និង ៨,៥% រៀងគ្នា។ ទន្ទឹមនេះ អត្រាការប្រាក់មធ្យមចំពោះឥណទានជាដុល្លារ មាន កម្រិត ១៧,៦% និងជាដុល្លារអាមេរិក មានកម្រិត ១៦,៦%។

ក្រាហ្វ ១១៖ មីក្រូហិរញ្ញវត្ថុ - អត្រាការប្រាក់មធ្យមលើប្រាក់បញ្ញើនិងឥណទាន



គ្រឹះស្ថានមីក្រូហិរញ្ញវត្ថុ រក្សាបានអនុបាតប្រុងប្រយ័ត្នលើសកម្រិតកំណត់បទប្បញ្ញត្តិរបស់ ធនាគារជាតិនៃកម្ពុជា រួមមាន អនុបាតសាធនភាព ២៥,៧% និងអនុបាតក្របខ័ណ្ឌសន្ទនីយភាព ២៥៥,៨%។ លទ្ធភាពស្វែងរកប្រាក់ចំណេញ ត្រូវបានឆ្លុះបញ្ចាំងតាមរយៈអនុបាតប្រាក់ចំណេញធៀបនឹង ទ្រព្យសកម្ម (ROA) និងអនុបាតប្រាក់ចំណេញធៀបនឹងមូលនិធិភាគទុនិក (ROE) ក្នុងកម្រិត ១,៥% និង ៥,៩% រៀងគ្នា ខណៈដែលអនុបាតឥណទានមិនដំណើរការ (NPL Ratio) មានកម្រិត ៦,៥%។

ក្រាហ្វ ១២៖ មីក្រូហិរញ្ញវត្ថុ - អនុបាតឥណទានមិនដំណើរការ និងអនុបាតប្រាក់ចំណេញ



### ១.២.៣. ប្រតិបត្តិការនៃគ្រឹះស្ថានភតិសន្យាហិរញ្ញវត្ថុ

ទ្រព្យសកម្មរបស់វិស័យភតិសន្យាហិរញ្ញវត្ថុ មានកំណើន ១,១% ដល់ ២,០ ទ្រីលានរៀល (៥៩៨,២ លានដុល្លារអាមេរិក) ក្នុងនោះ កំណើនភតិសន្យាហិរញ្ញវត្ថុបានថយចុះ -២,៣% មកត្រឹម ១,៧ ទ្រីលាន រៀល (៥២៦,៥ លានដុល្លារអាមេរិក) ដោយត្រូវបានបែងចែកទៅវិស័យកសិកម្ម ២៥,៦% ក្រុមគ្រួសារ ២៣,០% សេវាកម្ម ១៩,៤% ការដឹកជញ្ជូន ៤,៥% សំណង់ ៣,៩% ពាណិជ្ជកម្ម ៣,៥% និងផ្សេងៗ ២០,២%។ វិស័យភតិសន្យាហិរញ្ញវត្ថុ បានចូលរួមចំណែកផ្តល់សេវាហិរញ្ញវត្ថុប្រកបដោយបរិយាបន្ន



ដោយបំពេញតម្រូវការជូនប្រជាជន សរុបមានចំនួន ៩០.៣៨២ នាក់ តាមរយៈទីស្នាក់ការកណ្តាល និងសាខាចំនួន ៦៤ ទីតាំង។ ការផ្តល់សេវាកម្មសេវាហិរញ្ញវត្ថុលើចលនវត្ថុ មានដូចជា ម៉ូតូ រថយន្ត គ្រឿងយន្តកសិកម្ម គ្រឿងចក្រ គ្រឿងសង្ហារឹម ឧបករណ៍អេឡិចត្រូនិក និងចលនវត្ថុផ្សេងៗទៀត។

អនុបាតប្រាក់ចំណេញធៀបនឹងទ្រព្យសកម្ម (ROA) និងអនុបាតប្រាក់ចំណេញធៀបនឹងមូលនិធិភាគទុនិក (ROE) មានកម្រិត ០,៨% និង ២,៤% រៀងគ្នា ខណៈដែលអនុបាតឥណទានមិនដំណើរការ (NPL Ratio) មានកម្រិត ៥,១%។

តារាង ៣៖ វិស័យកតិសន្យាហិរញ្ញវត្ថុ

សូចនាករ	២០១៩	២០២០	២០២១	២០២២	២០២៣
ទ្រព្យសកម្មសរុប (គិតជាប៊ីលានរៀល)	១.៣៥៩,១	១.៦១៦,១	១.៨៣៩,៤	២.០២៨,៥	២.០៣៥,២
កតិសន្យាហិរញ្ញវត្ថុសរុប (គិតជាប៊ីលានរៀល)	១.១៦៩,៦	១.៣៥០,៥	១.៥៩២,៩	១.៧៩៥,៨	១.៧៤១,៧
មូលនិធិផ្ទាល់សុទ្ធ (គិតជាប៊ីលានរៀល)	៤២២,៣	៥២៤,៤	៥៦៩,៧	៦០៦,៨	៦២២,៨
ចំនួនគណនីអតិថិជន	៩២.២៨៩	១០១.០១៨	១០៥.៨១១	៩៦.២៩១	៩០.៣៨២
អនុបាតកតិសន្យាហិរញ្ញវត្ថុមិនដំណើរការ	៣,៣%	៤,៦%	៥,១%	៣,៨%	៥,១%

**១.២.៤. ប្រតិបត្តិការនៃគ្រឹះស្ថានឥណទានជនបទ**

គ្រឹះស្ថានឥណទានជនបទចំនួន ១១៤ មានទ្រព្យសកម្មសរុប ១៩៣ ប៊ីលានរៀល (៤៧,៣ លានដុល្លារអាមេរិក)។ ឥណទានសរុបមាន ១៦៥,៤ ប៊ីលានរៀល (៤០,៥ លានដុល្លារអាមេរិក) ដោយត្រូវបានបែងចែកទៅវិស័យនានា ដូចជា កសិកម្ម ៣១,៧% ក្រុមគ្រួសារ ២៥,៤% ពាណិជ្ជកម្ម ១៩,១% សេវាកម្ម ៨,១% សំណង់ ៣,៩% ការដឹកជញ្ជូន ០,៣% និងផ្សេងៗ ១១,៥%។ គ្រឹះស្ថានឥណទានជនបទ បន្តចូលរួមផ្តល់ឥណទានខ្នាតតូច និងតូចបំផុត ជូនដល់ប្រជាពលរដ្ឋដែលមានចំណូលទាប ជាពិសេសប្រជាពលរដ្ឋដែលរស់នៅតាមទីជនបទ តាមរយៈបណ្តាញសាខារបស់ខ្លួនចំនួន ៣.៦៤០ ទីតាំង។

ធនាគារជាតិនៃកម្ពុជា បន្តពង្រឹងការត្រួតពិនិត្យគ្រឹះស្ថានឥណទានជនបទ តាមរយៈការត្រួតពិនិត្យលើឯកសារនិងដល់ទីកន្លែង ដើម្បីធានាការអនុលោមតាមច្បាប់និងបទប្បញ្ញត្តិជាធរមាននិងការអនុវត្តតាមក្រមសីលធម៌វិជ្ជាជីវៈ ក្នុងការផ្តល់សេវាហិរញ្ញវត្ថុជូនអតិថិជន។ ធនាគារជាតិនៃកម្ពុជា បានចាត់វិធានការជាបន្តបន្ទាប់ចំពោះគ្រឹះស្ថានឥណទានជនបទ ដែលមិនអនុលោមតាមច្បាប់និងបទប្បញ្ញត្តិ។ ជាលទ្ធផល ធនាគារជាតិនៃកម្ពុជា បានសម្រេចបញ្ឈប់និងអនុញ្ញាតឱ្យបញ្ឈប់ប្រតិបត្តិការរបស់គ្រឹះស្ថានឥណទានជនបទតាមសំណើ សរុបមានចំនួន ១០៩ ដូចមានភ្ជាប់ក្នុងឧបសម្ព័ន្ធ ៤។

**១.២.៥. ប្រតិបត្តិការនៃគ្រឹះស្ថានផ្តល់សេវាទូទាត់សងប្រាក់**

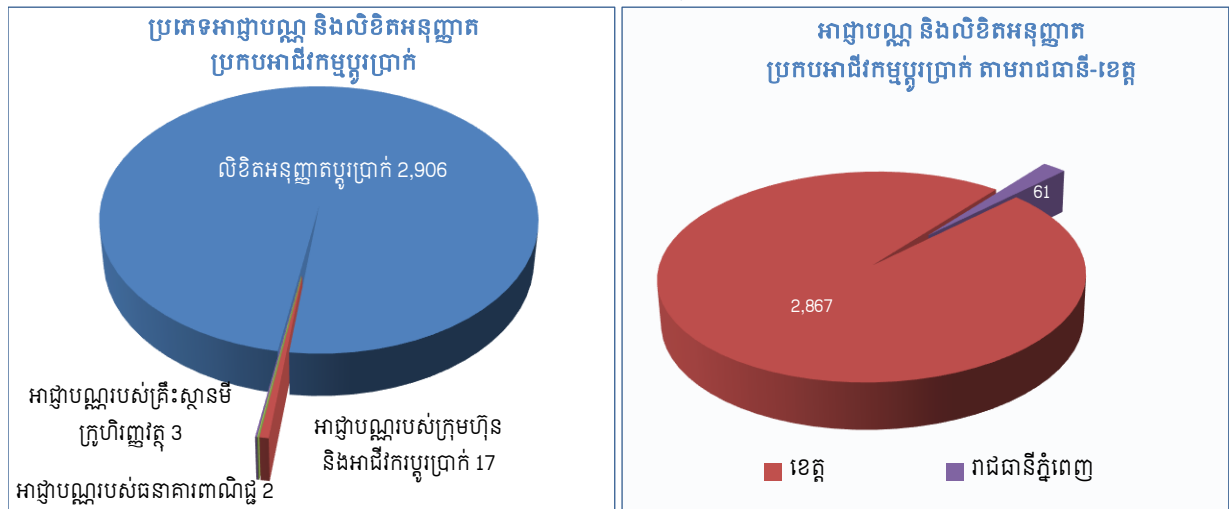
គ្រឹះស្ថានផ្តល់សេវាទូទាត់សងប្រាក់ចំនួន ៣៣ បានទទួលអាជ្ញាបណ្ណ និងគ្រឹះស្ថានធនាគារនិងហិរញ្ញវត្ថុចំនួន ២ បានទទួលលិខិតអនុញ្ញាតធ្វើប្រតិបត្តិការទូទាត់សងប្រាក់ពីធនាគារជាតិនៃកម្ពុជា។ បច្ចុប្បន្ន ការប្រើប្រាស់សេវាទូទាត់ដីថល បានដើរតួនាទីយ៉ាងសំខាន់ក្នុងការជំរុញកម្រិតបរិយាបន្នហិរញ្ញវត្ថុនៅកម្ពុជា ការប្រកួតប្រជែង ភាពច្នៃប្រឌិត និងជំនឿទុកចិត្តរបស់សាធារណជនក្នុងការប្រើប្រាស់

សេវាទូទាត់សងប្រាក់ ព្រមទាំងចូលរួមគាំទ្រដល់គោលនយោបាយសេដ្ឋកិច្ចនិងសង្គមដ៏ថ្លៃថ្លារបស់ រាជរដ្ឋាភិបាល។ ការរីកចម្រើននេះ បានឆ្លុះបញ្ចាំងតាមរយៈការកើនឡើងនៃចំនួនអតិថិជនចុះឈ្មោះ បង្កើតគណនីអ៊ីវ៉ាឡេតសរុបប្រមាណ ១៩,៧ លានគណនី។ ប្រតិបត្តិការសេវាទូទាត់ចល័តតាមអ៊ីវ៉ាឡេត បានកើនឡើង ២៨,៧% ដល់ ៦០១,៣ លានប្រតិបត្តិការ និងមានទំហំទឹកប្រាក់កើនឡើង ១៨% ដល់ ៧៥,៨ ប៊ីលានដុល្លារអាមេរិក ប្រមាណ ២,៤ ដង នៃផលិតផលក្នុងស្រុកសរុប។ ជាមួយគ្នានេះ ប្រតិបត្តិការទូទាត់តាមខេអេឌឃូអរកូត បានកើនឡើងជាលំដាប់ ទាំងទំហំប្រតិបត្តិការ និងទំហំទឹកប្រាក់ ដោយប្រតិបត្តិការជាប្រាក់រៀល និងប្រាក់ដុល្លារអាមេរិក មានចំនួន ១២០,៩ ប៊ីលានរៀល (០,២ លាន ប្រតិបត្តិការ) និង ៥២ លានដុល្លារអាមេរិក (០,២៨ លានប្រតិបត្តិការ) រៀងគ្នា។

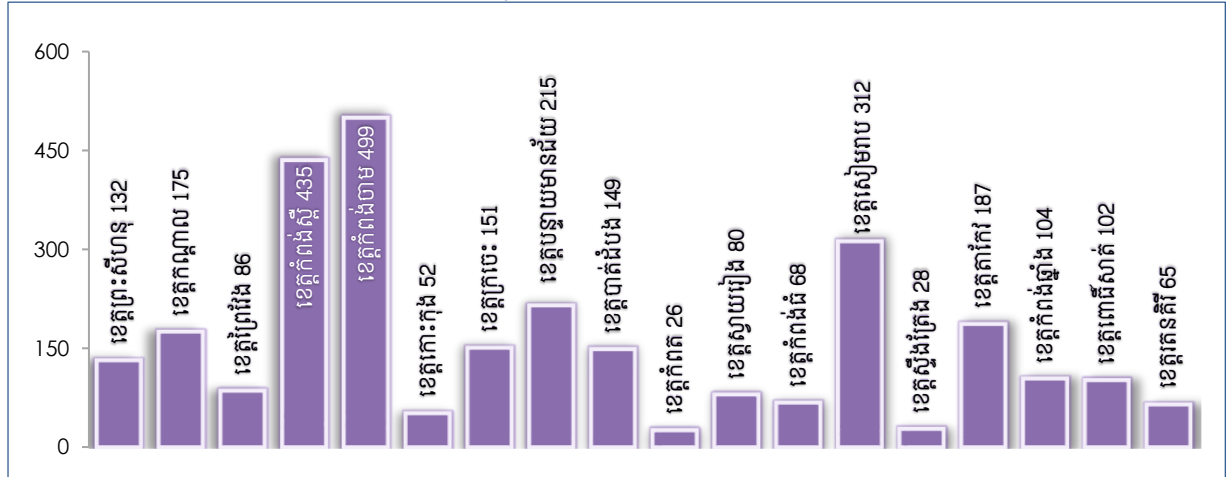
**១.២.៦. អាជីវកម្មប្តូរប្រាក់**

អាជីវកម្មប្តូរប្រាក់សរុបទូទាំងប្រទេសមានចំនួន ២.៩២៨ ក្នុងនោះ អាជ្ញាបណ្ណប្រកបអាជីវកម្ម ប្តូរប្រាក់ចំនួន ២២ និងលិខិតអនុញ្ញាតប្រកបអាជីវកម្មប្តូរប្រាក់ចំនួន ២.៩០៦។ ធនាគារជាតិនៃកម្ពុជា បន្តលើកទឹកចិត្តអាជីវករដែលមានបំណងប្រកបអាជីវកម្មប្តូរប្រាក់ ឬកំពុងប្រកបអាជីវកម្មប្តូរប្រាក់ ស្នើសុំលិខិតអនុញ្ញាត ឬអាជ្ញាបណ្ណប្រកបអាជីវកម្មប្តូរប្រាក់ពីធនាគារជាតិនៃកម្ពុជា ដើម្បីធានាបាន ជំនឿទុកចិត្តពីសាធារណជន ក៏ដូចជាទទួលបានកិច្ចការពារតាមផ្លូវច្បាប់។

ក្រាហ្វ ១៣៖ ប្រភេទអាជ្ញាបណ្ណ និងលិខិតអនុញ្ញាតប្រកបអាជីវកម្មប្តូរប្រាក់



ក្រាហ្វ ១៤៖ ចំនួនលិខិតអនុញ្ញាតប្រកបអាជីវកម្មប្តូរប្រាក់នៅតាមបណ្តាខេត្ត



**១.៣. ប្រតិបត្តិការនៃទីផ្សារអន្តរធនាគារ**

ឧបករណ៍គោលនយោបាយយូរបិយវត្ថុពីរសំខាន់ ដែលធនាគារជាតិនៃកម្ពុជា បាននិងកំពុងប្រើប្រាស់ ដើម្បីគាំទ្រដល់ការអភិវឌ្ឍទីផ្សារអន្តរធនាគារ គឺមូលបត្រអាចជួញដូរបាន (NCD) និងប្រតិបត្តិការ ផ្តល់សន្ទនីយភាពដោយមានការធានា (LPCO)។ ទំហំ NCD ជាប្រាក់ដុល្លារអាមេរិក ដែលបានចេញផ្សាយ សរុបមាន ៥,២ ប៊ីលានដុល្លារអាមេរិក (ថយចុះ ៨៤,៥%) និង NCD ជាប្រាក់រៀល សរុបបានចេញផ្សាយ ចំនួន ១៧ ទ្រីលានរៀល (ថយចុះ ២,១%)។ គួរកត់សម្គាល់ថា ការចេញផ្សាយ NCD ជាប្រាក់រៀលនិង ប្រាក់ដុល្លារអាមេរិក មានបរិមាណតិចជាងមុន ដោយសារការថយចុះនៃតម្រូវការទីផ្សារ។ ទន្ទឹមនេះ ដើម្បី ជំរុញការអភិវឌ្ឍទីផ្សារអន្តរធនាគារឱ្យកាន់តែសកម្ម និងសមស្របតាមនិន្នាការទីផ្សារនាពេលបច្ចុប្បន្ន ធនាគារជាតិនៃកម្ពុជា បានផ្លាស់ប្តូរវិធីសាស្ត្រនៃការបោះផ្សាយ NCD តាមតម្រូវការ ទៅជាវិធីសាស្ត្រ ដេញថ្លៃ ចាប់ពីខែកុម្ភៈ ឆ្នាំ២០២៣។ ការដេញថ្លៃប្រតិបត្តិការ LPCO ត្រូវបានធ្វើឡើងសរុបចំនួន ៣២ លើក ដោយបានផ្តល់សន្ទនីយភាពសរុបចំនួន ២,៥ ទ្រីលានរៀល កើនឡើង ៦៤,៣% បើធៀបនឹងឆ្នាំ២០២២។

បន្ថែមពីលើនេះ ដើម្បីបំពេញតម្រូវការសន្ទនីយភាពរយៈពេលខ្លី ធនាគារជាតិនៃកម្ពុជា បាន ដាក់ចេញនូវឧបករណ៍ផ្តល់សន្ទនីយភាពរយៈពេលខ្លី (MLF) ជាប្រាក់រៀល ដោយមានវត្តធានាជា NCD ឬមូលបត្ររដ្ឋ។ គ្រឹះស្ថានធនាគារនិងហិរញ្ញវត្ថុចំនួន ៣២ ត្រូវបានអនុញ្ញាតឱ្យធ្វើប្រតិបត្តិការ MLF ដោយក្នុងនោះ មានគ្រឹះស្ថានធនាគារចំនួន ១ បានប្រើប្រាស់ MLF ក្នុងទំហំ ១២០ ប៊ីលានរៀល ដែល មានឥណទានចំនួន ១ ថ្ងៃ។ ចាប់តាំងពីចុងខែតុលា ឆ្នាំ២០២៣ អត្រាការប្រាក់សម្រាប់ប្រតិបត្តិការ MLF ត្រូវបានដំឡើងពី ៤% ទៅ ៦% ក្នុងមួយឆ្នាំ។

**២. ការវិនិយោគនៃក្របខ័ណ្ឌត្រួតពិនិត្យនិងបទប្បញ្ញត្តិ**

**២.១. ការពិនិត្យឡើងវិញ និងការដាក់ចេញនូវបទប្បញ្ញត្តិ**

ដើម្បីពង្រឹងភាពធន់ និងធានាវឌ្ឍនភាពនៅក្នុងប្រព័ន្ធធនាគារ ធនាគារជាតិនៃកម្ពុជា បាន ដាក់ចេញនូវប្រកាស និងបទប្បញ្ញត្តិមួយចំនួន ដូចជា៖ ១/-ប្រកាស ស្តីពី ប្រាក់បម្រុងកាតព្វកិច្ចនៃ ប្រាក់បញ្ញើ និងប្រាក់កម្ចីរបស់គ្រឹះស្ថានធនាគារនិងហិរញ្ញវត្ថុ ២/-លិខិតជូនដំណឹងទៅគ្រឹះស្ថានធនាគារ និងហិរញ្ញវត្ថុទទួលប្រាក់បញ្ញើ ស្តីពី ការអនុវត្តឡើងវិញនូវអនុបាតទ្រទ្រង់ដើមទុនខនស៊ើវេសិនរបស់ គ្រឹះស្ថានធនាគារនិងហិរញ្ញវត្ថុទទួលប្រាក់បញ្ញើ និង ៣/-លិខិតជូនដំណឹងទៅគ្រឹះស្ថានធនាគារនិង ហិរញ្ញវត្ថុ ស្តីពី ការហាមឃាត់ទទួលយកអត្តសញ្ញាណប័ណ្ណ ឬសៀវភៅគ្រួសារ ឬសៀវភៅស្នាក់នៅ សម្រាប់ការធានាលើការផ្តល់ឥណទាន។ លើសពីនេះ ធនាគារជាតិនៃកម្ពុជា បានដាក់ចេញនូវប្រកាស និងសេចក្តីណែនាំទាក់ទងនឹងក្របខ័ណ្ឌភាពគ្រប់គ្រាន់នៃដើមទុនរបស់គ្រឹះស្ថានធនាគារនិងហិរញ្ញវត្ថុ ទទួលប្រាក់បញ្ញើ រួមមាន ១/-ប្រកាស ស្តីពី ដើមទុនបទប្បញ្ញត្តិរបស់គ្រឹះស្ថានធនាគារនិងហិរញ្ញវត្ថុ ទទួលប្រាក់បញ្ញើ ២/-ប្រកាស ស្តីពី ហានិភ័យឥណទានសម្រាប់អនុបាតភាពគ្រប់គ្រាន់នៃដើមទុនរបស់ គ្រឹះស្ថានធនាគារនិងហិរញ្ញវត្ថុទទួលប្រាក់បញ្ញើ និង ៣/-សេចក្តីណែនាំ ស្តីពី ការអនុវត្តប្រកាស ស្តីពី ដើមទុនបទប្បញ្ញត្តិរបស់គ្រឹះស្ថានធនាគារនិងហិរញ្ញវត្ថុទទួលប្រាក់បញ្ញើ។

ជាមួយគ្នានេះ ដើម្បីសម្រួលដល់គ្រឹះស្ថានធនាគារនិងហិរញ្ញវត្ថុ ធនាគារជាតិនៃកម្ពុជា បាន សម្រេចអនុញ្ញាតឱ្យគ្រឹះស្ថានធនាគារនិងហិរញ្ញវត្ថុ ១/-បន្តអនុវត្តអនុបាតទ្រទ្រង់ដើមទុនខនស៊ើវេសិន ត្រឹម ១,២៥% រហូតដល់ថ្ងៃទី៣១ ខែធ្នូ ឆ្នាំ២០២៤ ២/-អនុវត្តអត្រាប្រាក់បម្រុងកាតព្វកិច្ចជារូបិយប័ណ្ណ ត្រឹមកម្រិត ៧% រហូតដល់ថ្ងៃទី៣១ ខែធ្នូ ឆ្នាំ២០២៤ និង ៣/-រៀបចំឥណទានឡើងវិញ ចំពោះវិស័យ ទេសចរណ៍នៅខេត្តសៀមរាប ជូនអតិថិជនដែលជួបប្រទះការលំបាកផ្នែកហិរញ្ញវត្ថុបណ្តោះអាសន្ន

ក្នុងរយៈពេល ១២ ខែ ដោយមិនចាំបាច់ធ្វើសវិធានធនបន្ថែម ព្រមទាំងលើកទឹកចិត្តឱ្យគ្រឹះស្ថានធនាគារ និងហិរញ្ញវត្ថុរៀបចំឥណទានឡើងវិញ ចំពោះវិស័យអចលនទ្រព្យ ជូនអតិថិជនដែលជួបការលំបាក ផ្នែកហិរញ្ញវត្ថុបណ្តោះអាសន្ន។

ធនាគារជាតិនៃកម្ពុជា ក៏កំពុងរៀបចំប្រកាសនិងបទប្បញ្ញត្តិមួយចំនួនទៀតផងដែរ រួមមាន ១/-ប្រកាស ស្តីពី ហានិភ័យប្រតិបត្តិការសម្រាប់អនុបាតភាពគ្រប់គ្រាន់នៃដើមទុនរបស់គ្រឹះស្ថានធនាគារ និងហិរញ្ញវត្ថុទទួលប្រាក់បញ្ញើ ២/-ប្រកាស ស្តីពី ហានិភ័យទីផ្សារសម្រាប់អនុបាតភាពគ្រប់គ្រាន់នៃ ដើមទុនរបស់គ្រឹះស្ថានធនាគារនិងហិរញ្ញវត្ថុទទួលប្រាក់បញ្ញើ ៣/-ប្រកាស ស្តីពី អនុបាតភាពគ្រប់គ្រាន់ នៃដើមទុនរបស់គ្រឹះស្ថានធនាគារនិងហិរញ្ញវត្ថុទទួលប្រាក់បញ្ញើ ៤/-ប្រកាស ស្តីពី ក្របខ័ណ្ឌ ភាពគ្រប់គ្រាន់នៃដើមទុនរបស់គ្រឹះស្ថានធនាគារនិងហិរញ្ញវត្ថុមិនទទួលប្រាក់បញ្ញើ ៥/-ប្រកាស ស្តីពី នីតិវិធីជាបទដ្ឋានសម្រាប់សកម្មភាពកែតម្រូវបន្ទាន់របស់គ្រឹះស្ថានធនាគារនិងហិរញ្ញវត្ថុ ៦/-ប្រកាស ស្តីពី អនុបាតសន្ទនីយភាពរបស់គ្រឹះស្ថានធនាគារនិងហិរញ្ញវត្ថុមិនទទួលប្រាក់បញ្ញើ ៧/-ប្រកាស ស្តីពី ការកំណត់ពិធានអត្រាការប្រាក់សម្រាប់គ្រឹះស្ថានធនាគារនិងហិរញ្ញវត្ថុ ៨/-ប្រកាស ស្តីពី ការគូបសរុប ផ្នែកបទប្បញ្ញត្តិ ៩/-សេចក្តីណែនាំ ស្តីពី ការអនុវត្តប្រកាស ស្តីពី ហានិភ័យទីផ្សារសម្រាប់អនុបាតភាព គ្រប់គ្រាន់នៃដើមទុនរបស់គ្រឹះស្ថានធនាគារនិងហិរញ្ញវត្ថុទទួលប្រាក់បញ្ញើនិង ១០/-សេចក្តីណែនាំ ស្តីពី ការវាយតម្លៃទ្រព្យធានាក្នុងគោលបំណងវាយតម្លៃលើអ៊ុយកែរមិន។

## ២.២. ការត្រួតពិនិត្យគ្រឹះស្ថានធនាគារនិងហិរញ្ញវត្ថុ

### ២.២.១. សកម្មភាពនៃការត្រួតពិនិត្យ

ក្នុងនាមអាជ្ញាធរត្រួតពិនិត្យប្រព័ន្ធធនាគារ ធនាគារជាតិនៃកម្ពុជា ត្រួតពិនិត្យគ្រឹះស្ថានធនាគារ និងហិរញ្ញវត្ថុ តាមរយៈការត្រួតពិនិត្យលើឯកសារ និងការត្រួតពិនិត្យដល់ទីកន្លែង ប្រកបដោយការយក- ចិត្តទុកដាក់និងប្រុងប្រយ័ត្នខ្ពស់ ដោយឈរលើគោលការណ៍នៃការត្រួតពិនិត្យផ្អែកលើហានិភ័យ និង ទស្សនៈអនាគត។

ការត្រួតពិនិត្យលើឯកសារត្រូវបានអនុវត្តជាប្រចាំ ដើម្បីតាមដាននិងវាយតម្លៃពីស្ថានភាព ហិរញ្ញវត្ថុរបស់គ្រឹះស្ថានធនាគារនិងហិរញ្ញវត្ថុ ដោយប្រើប្រាស់វិធីសាស្ត្រត្រួតពិនិត្យនិងវាយតម្លៃ (ស្រេប) ដែលផ្អែកលើសមាសធាតុចំនួន ៤ រួមមាន ១/-ការវាយតម្លៃម៉ូដែលអាជីវកម្ម និងលទ្ធភាពរកប្រាក់ ចំណេញ ២/-ការវាយតម្លៃដើមទុន ៣/-ការវាយតម្លៃសន្ទនីយភាពនិងប្រភពដើមទុន និង ៤/-ការវាយតម្លៃ អភិបាលកិច្ចនិងការគ្រប់គ្រងហានិភ័យ។ បន្ថែមលើនេះ ការត្រួតពិនិត្យលើឯកសារ ក៏រួមបញ្ចូលការធ្វើ ស្រួសតេស្ត និងស្រួសតេស្តត្រឡប់លើអនុបាតសាធារណៈ អនុបាតក្របខ័ណ្ឌសន្ទនីយភាព អនុបាត ឥណទានមិនដំណើរការ ឥណទានចំពោះវិស័យអចលនទ្រព្យ ដើម្បីវាស់វែងកម្រិតហានិភ័យ និងភាពធន់ របស់គ្រឹះស្ថាននីមួយៗ។ ក្នុងករណីដែលលទ្ធផលបង្ហាញអំពីកង្វះខាតណាមួយ ធនាគារជាតិនៃកម្ពុជា នឹងជួបប្រជុំដោយផ្ទាល់ជាមួយគណៈគ្រប់គ្រងរបស់គ្រឹះស្ថាន ដើម្បីពិភាក្សាស្វែងយល់អំពីស្ថានភាព និងផ្តល់អនុសាសន៍ក្នុងការរៀបចំផែនការបង្ការហានិភ័យនានា។

ទន្ទឹមនេះ ផ្អែកលើលទ្ធផលនៃការវាយតម្លៃពីការត្រួតពិនិត្យលើឯកសារ ធនាគារជាតិនៃកម្ពុជា បានអនុវត្តការចុះត្រួតពិនិត្យដល់ទីកន្លែងតាមផែនការ និងតាមមុខសញ្ញាលើគ្រឹះស្ថានធនាគារ និងហិរញ្ញវត្ថុ ដើម្បីវាយតម្លៃភាពរឹងមាំនិងការអនុលោមតាមបទប្បញ្ញត្តិជាធរមាន ដោយផ្ដោតលើ អភិបាលកិច្ចនិងការត្រួតពិនិត្យផ្ទៃក្នុង ការគ្រប់គ្រងហានិភ័យឥណទាន ការធ្វើចំណាត់ថ្នាក់ឥណទាន តាមបទប្បញ្ញត្តិ ការអនុវត្តតាមស្តង់ដាររបាយការណ៍ទាក់ទងនឹងហិរញ្ញវត្ថុអន្តរជាតិនៃកម្ពុជាសម្រាប់

សហគ្រាសធុនតូច និងមធ្យម និងការអនុវត្តច្បាប់ ស្តីពី ការប្រឆាំងហិរញ្ញប្បទានដល់ការរីកសាយភាយ អារុធមហាប្រល័យ។ ក្នុងឆ្នាំ២០២៣ ធនាគារជាតិនៃកម្ពុជា បានអនុវត្តការចុះត្រួតពិនិត្យដល់ទឹកនៃឯក ចំពោះគ្រឹះស្ថានធនាគារនិងហិរញ្ញវត្ថុសរុបចំនួន ២៨ គ្រឹះស្ថាន ដោយក្នុងនោះ រួមមាន គ្រឹះស្ថានធនាគារ ពាណិជ្ជចំនួន ១៣ គ្រឹះស្ថានមីក្រូហិរញ្ញវត្ថុទទួលប្រាក់បញ្ញើចំនួន ១ គ្រឹះស្ថានមីក្រូហិរញ្ញវត្ថុចំនួន ៦ គ្រឹះស្ថានភតិសន្យាហិរញ្ញវត្ថុចំនួន ២ គ្រឹះស្ថានឥណទានជនបទចំនួន ២ និងអាជីវកម្មប្តូរប្រាក់ចំនួន ៤។

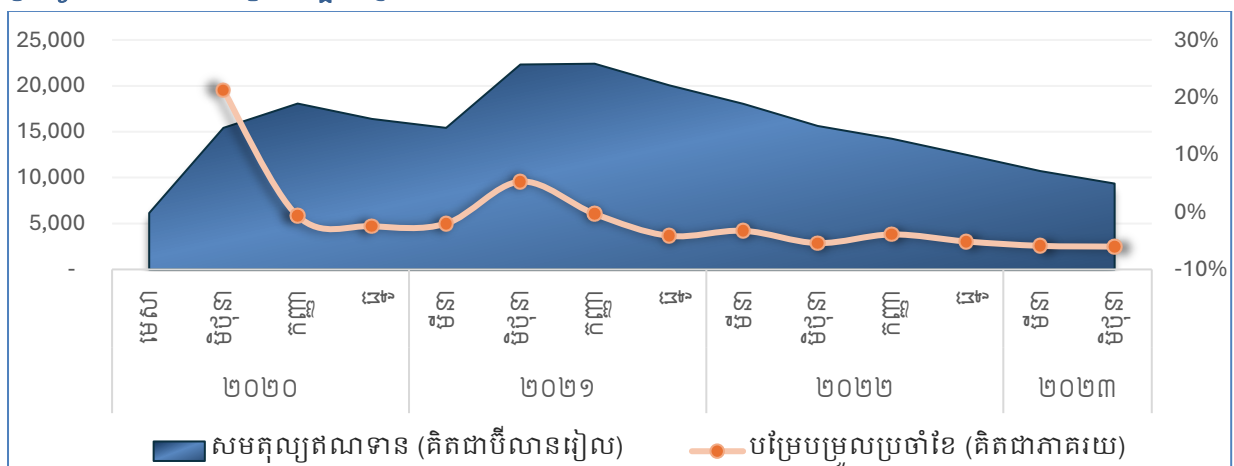
ជាលទ្ធផល គ្រឹះស្ថានធនាគារនិងហិរញ្ញវត្ថុ នៅបន្តមានភាពរឹងមាំ ដោយរក្សាបាននូវសន្ទនីយភាព និងកម្រិតដើមទុនតាមបទប្បញ្ញត្តិគ្រប់គ្រាន់ មានអភិបាលកិច្ចល្អ គ្រប់គ្រងហានិភ័យឥណទានដោយ ប្រុងប្រយ័ត្ន និងអនុវត្តតាមច្បាប់និងបទប្បញ្ញត្តិបានល្អប្រសើរ។ ទោះជាយ៉ាងណាក៏នៅមានគ្រឹះស្ថាន មួយចំនួនតូច ដែលមានចំណុចខ្វះខាតពាក់ព័ន្ធនឹងអភិបាលកិច្ច ការត្រួតពិនិត្យផ្ទៃក្នុង ការគ្រប់គ្រង ហានិភ័យ និងការអនុវត្តមិនបានពេញលេញតាមអនុសាសន៍ ដែលតម្រូវឱ្យមានការបន្តតាមដានលើ ការអនុវត្តយ៉ាងយកចិត្តទុកដាក់ជាប្រចាំ តាមរយៈការវាយតម្លៃលើរបាយការណ៍វឌ្ឍនភាព ការចេញលិខិត ក្រើនរំលឹក ការផ្តល់អនុសាសន៍កែតម្រូវ ឬការអនុវត្តវិធានការរដ្ឋបាល ក៏ដូចជាការដាក់ពិន័យ ដើម្បីឱ្យ គ្រឹះស្ថានទាំងនោះបន្តគោរពតាមច្បាប់និងបទប្បញ្ញត្តិ រក្សាបានភាពរឹងមាំនិងទំនុកចិត្តពីអ្នកប្រើប្រាស់ សេវាហិរញ្ញវត្ថុ។

## ២.២.២. ឥណទានរៀបចំឡើងវិញ

### ២.២.២.១. ឥណទានរៀបចំឡើងវិញក្នុងបរិបទនៃការរាលដាលជំងឺកូវីដ-១៩

បន្ទាប់ពីការរាលដាលជំងឺកូវីដ-១៩ បានថមថយ គួបជាមួយការងើបឡើងវិញជាបន្តបន្ទាប់នៃ សកម្មភាពសេដ្ឋកិច្ច ការរៀបចំឥណទានឡើងវិញក្នុងបរិបទនៃការរាលដាលនៃជំងឺកូវីដ-១៩ ត្រូវបាន បញ្ចប់ត្រឹមខែមិថុនា ឆ្នាំ២០២៣ ដោយមានឥណទានរៀបចំឡើងវិញចំនួន ១២៤.៧៩៤ គណនី និង មានសមតុល្យឥណទានដក់សល់សរុបចំនួន ៩.៣៣៤ ប៊ីលានរៀល (២,៣ ប៊ីលានដុល្លារអាមេរិក) ស្មើនឹង ៤,០% នៃសំណុំឥណទានសរុបក្នុងប្រព័ន្ធធនាគារ។

ក្រាហ្វ ១៥៖ ឥណទានរៀបចំឡើងវិញ



ការរៀបចំឥណទានឡើងវិញត្រូវបានផ្តល់ចំពោះវិស័យអាទិភាពក្នុងសេដ្ឋកិច្ចមួយចំនួន ដោយ គិតត្រឹមខែមិថុនា ឆ្នាំ២០២៣ រួមមាន វិស័យទេសចរណ៍ ១.៧៩២ ប៊ីលានរៀល (១៩,២%) វិស័យសំណង់ ១.៧២៩ ប៊ីលានរៀល (១៨,៥%) វិស័យដឹកជញ្ជូននិងឡូជីស្ទិក ៣៧៤ ប៊ីលានរៀល (៤,០%) វិស័យ កាត់ដេរ ១៩៦ ប៊ីលានរៀល (២,១%) និងវិស័យផ្សេងៗទៀត ៥.២៤៣ ប៊ីលានរៀល (៥៦,២%) ដូចមាន ក្នុងតារាង៤។



លេខ	វិស័យអាទិភាព	២០២១		២០២២		២០២៣
		មិថុនា	ធ្នូ	មិថុនា	ធ្នូ	មិថុនា
១	ទេសចរណ៍	៤.០៦៣	៣.៧៨៦	៣.០៥២	២.៦៤១	១.៧៩២
២	កាត់ដេរ	១.០៤៤	៦៨៦	៤៨៤	២៨៦	១៩៦
៣	សំណង់	៣.២៥៧	២.៩៦៣	២.៥០៧	២.១២២	១.៧២៩
៤	ការដឹកជញ្ជូននិងឡូជីស្ទិក	១.១៦៤	៩៨១	៧១២	៥៥៣	៣៧៤
៥	ផ្សេងៗ	១២.៧៨៥	១១.៦៤៦	៨.៨៧២	៦.៨៧៦	៥.២៤៣
សរុប ឥណទានរៀបចំឡើងវិញ		២២.៣១៣	២០.០៦២	១៥.៦២៧	១២.៤៧៨	៩.៣៣៤

**២.២.២.២. ឥណទានរៀបចំឡើងវិញចំពោះវិស័យទេសចរណ៍ នៅខេត្តសៀមរាប**

ដើម្បីចូលរួមអនុវត្តគោលនយោបាយរបស់រាជរដ្ឋាភិបាលក្នុងការស្តារ និងជំរុញវិស័យទេសចរណ៍ ក៏ដូចជាជួយសម្រួលដល់គ្រឹះស្ថានធនាគារនិងហិរញ្ញវត្ថុ ធនាគារជាតិនៃកម្ពុជា បានអនុញ្ញាតឱ្យគ្រឹះស្ថានធនាគារនិងហិរញ្ញវត្ថុ រៀបចំឥណទានឡើងវិញចំពោះវិស័យទេសចរណ៍ នៅខេត្តសៀមរាប។ តាមរយៈលិខិតចុះថ្ងៃទី២៣ ខែវិច្ឆិកា ឆ្នាំ២០២៣ ធនាគារជាតិនៃកម្ពុជា អនុញ្ញាតឱ្យគ្រឹះស្ថានធនាគារនិងហិរញ្ញវត្ថុ រៀបចំឥណទានឡើងវិញជូនអតិថិជនដែលជួបប្រទះការលំបាកផ្នែកហិរញ្ញវត្ថុបណ្តោះអាសន្ន ក្នុងរយៈពេល ១២ ខែ ដោយមិនចាំបាច់ធ្វើសវិធានធនបន្ថែម។ គិតត្រឹមខែធ្នូ ឆ្នាំ២០២៣ គ្រឹះស្ថានធនាគារនិងហិរញ្ញវត្ថុបានរៀបចំឥណទានឡើងវិញ ជូនអ្នកខ្ចីចំនួន ១.៤៩៥ នាក់ ដោយមានសមតុល្យសរុប ២៦០ លានរៀល (៦៣,៧ លានដុល្លារអាមេរិក)។

**២.៣. ការផ្តល់ហិរញ្ញប្បទានបែក**

ធនាគារជាតិនៃកម្ពុជា បានរួមចំណែកយ៉ាងសកម្មក្នុងដំណើរការរៀបចំគំនិតផ្តួចផ្តើម ដើម្បីជំរុញហិរញ្ញវត្ថុប្រកបដោយចីរភាពនិងហិរញ្ញវត្ថុបែក ក្នុងគោលដៅលើកកម្ពស់សេដ្ឋកិច្ចប្រកបដោយចីរភាព និងចូលរួមចំណែកក្នុងការអនុវត្តគោលនយោបាយអាទិភាពរបស់រាជរដ្ឋាភិបាល ដែលបានកំណត់ក្នុងផែនការយុទ្ធសាស្ត្រឆ្លើយតបនឹងការប្រែប្រួលអាកាសធាតុកម្ពុជា ២០១៤-២០២៣ យុទ្ធសាស្ត្របញ្ជាការណាដំណាក់កាលទី១ និងយុទ្ធសាស្ត្រក្រាវីស័យបរិស្ថាន ២០២៣-២០២៨។

ធនាគារជាតិនៃកម្ពុជា បានអនុវត្ត និងគាំទ្រគោលនយោបាយនិងផែនការយុទ្ធសាស្ត្រពាក់ព័ន្ធនឹងហិរញ្ញវត្ថុប្រកបដោយចីរភាព តាមរយៈ ១/-ការដាក់បញ្ចូលគោលការណ៍បរិស្ថាន សង្គម និងអភិបាលកិច្ច (ESG) ទៅក្នុងសេចក្តីណែនាំនៃការវិនិយោគទុនបម្រុងអន្តរជាតិ និងវិនិយោគលើសញ្ញាបណ្ណបែក ២/-ការបង្កើតក្រុមការងារហិរញ្ញវត្ថុប្រកបដោយចីរភាពនៃធនាគារជាតិនៃកម្ពុជា និង ៣/-ការគាំទ្រការដាក់ចេញគោលការណ៍ហិរញ្ញវត្ថុប្រកបដោយចីរភាពរបស់សមាគមធនាគារនៅកម្ពុជា។

ទន្ទឹមនេះ ធនាគារជាតិនៃកម្ពុជា ក៏បានចូលរួមយ៉ាងសកម្មទាំងក្នុងក្របខ័ណ្ឌជាតិនិងអន្តរជាតិក្នុងការសិក្សាស្រាវជ្រាវ ការចូលរួមជាភ្នាក់ងារក្នុងកិច្ចប្រជុំពិភាក្សា ការរៀបចំកម្មវិធីកសាងសមត្ថភាពនិងលើកកម្ពស់ចំណេះដឹងស្តីពីហិរញ្ញវត្ថុប្រកបដោយចីរភាព និងហិរញ្ញវត្ថុបែក ជាមួយស្ថាប័ន និងដៃគូអភិវឌ្ឍន៍ជាច្រើន ដូចជា សមាគមធនាគារនៅកម្ពុជា ក្រសួងបរិស្ថាន និយ័តកម្មលបត្រកម្ពុជា បណ្តាញធនាគារកណ្តាលនិងអាជ្ញាធរត្រួតពិនិត្យសម្រាប់កិច្ចការហិរញ្ញវត្ថុបែក (NGFS) ក្រុមការងារបរិយាបន្នហិរញ្ញវត្ថុបែក (IGFWG) គម្រោងភាពជាដៃគូសម្រាប់សកម្មភាពសេដ្ឋកិច្ចបែករបស់អង្គការសហ-

ប្រជាជាតិ (UN PAGE) ក្រុមការងារស្តីពីថិរភាពហិរញ្ញវត្ថុ (TF-SF) ក្រុមការងារស្តីពីក្របខ័ណ្ឌទស្សនទាន និងគោលការណ៍នៃវត្តិករសាស្ត្រអាស៊ាន (WG-CFP) ក្រុមការងារអាស៊ានលើកិច្ចការបណ្តាញធនាគារ និងហិរញ្ញវត្ថុប្រកបដោយថិរភាព (ASEAN Taskforce on Sustainable Finance and Sustainable Banking Network) កម្មវិធីអភិវឌ្ឍរបស់អង្គការសហប្រជាជាតិ (UNDP) គណៈកម្មការសេដ្ឋកិច្ចនិងសង្គមរបស់អង្គការសហប្រជាជាតិប្រចាំតំបន់អាស៊ីប៉ាស៊ីហ្វិក (UNESCAP) សហព័ន្ធបរិយាបន្នហិរញ្ញវត្ថុ (AFI) សាជីវកម្មហិរញ្ញវត្ថុអន្តរជាតិ (IFC) ធនាគារពិភពលោក (World Bank) និង សមាគមឥណទានកសិកម្ម និងជនបទសម្រាប់តំបន់អាស៊ីប៉ាស៊ីហ្វិក (APRACA) ជាដើម។

លើសពីនេះ ធនាគារជាតិនៃកម្ពុជា បានចុះអនុសាសន៍នៃកិច្ចព្រមព្រៀងជាមួយគណៈកម្មការសេដ្ឋកិច្ចនិងសង្គមរបស់អង្គការសហប្រជាជាតិប្រចាំតំបន់អាស៊ីប៉ាស៊ីហ្វិក (UNESCAP) ដើម្បីសហការរៀបចំផែនទីមគ្គុទេសក៍ហិរញ្ញវត្ថុប្រកបដោយថិរភាពកម្ពុជា (Cambodian Sustainable Finance Roadmaps) និងជាមួយសាជីវកម្មហិរញ្ញវត្ថុអន្តរជាតិ (IFC) ស្តីពី ការអភិវឌ្ឍប្រព័ន្ធវត្តិករសាស្ត្រនិងទីផ្សារហិរញ្ញវត្ថុបៃតងនៅកម្ពុជា (Cambodia Green Taxonomy and Market)។ ទន្ទឹមនេះ ធនាគារជាតិនៃកម្ពុជា បានសហការជាមួយស្ថាប័ននិងដៃគូអភិវឌ្ឍន៍នានា ក្នុងការរៀបចំវគ្គបណ្តុះបណ្តាលជូនមន្ត្រីនៃធនាគារជាតិនៃកម្ពុជា និងបុគ្គលិកបង្គោលរបស់គ្រឹះស្ថានធនាគារនិងហិរញ្ញវត្ថុចំនួន ៩ លើក លើប្រធានបទពាក់ព័ន្ធនឹងហានិភ័យបរិស្ថាន សង្គម និងអភិបាលកិច្ច (ESG) ហិរញ្ញវត្ថុប្រកបដោយថិរភាព និងការវាយតម្លៃហានិភ័យអាកាសធាតុលើវិស័យធនាគារនិងហិរញ្ញវត្ថុ។

ជាទិសដៅបន្ត ធនាគារជាតិនៃកម្ពុជា នឹងអនុវត្តគំនិតដូចផ្តើមសំខាន់ៗបន្ថែមទៀត រួមមាន ១/-រៀបចំយន្តការស្តីពី ហិរញ្ញវត្ថុប្រកបដោយថិរភាព ដើម្បីតម្លាភាព និងការទទួលខុសត្រូវ (Reporting and Disclosure Framework) ២/-កសាងសមត្ថភាព និងលើកកម្ពស់ចំណេះដឹងដល់វិស័យធនាគារនិងហិរញ្ញវត្ថុ និងភាគីពាក់ព័ន្ធ និង ៣/-ពង្រឹងក្របខ័ណ្ឌវាយតម្លៃ និងវិភាគហានិភ័យ បណ្តាលមកពីបម្រែបម្រួលអាកាសធាតុ ក្នុងវិស័យធនាគារនិងហិរញ្ញវត្ថុ។

**២.៤. ការផ្តល់ហិរញ្ញប្បទានដល់វិស័យអចលនទ្រព្យ**

ប្រព័ន្ធធនាគារនៅកម្ពុជា ជាប់ពាក់ព័ន្ធជាមួយវិស័យអចលនទ្រព្យ តាមរយៈការផ្តល់ហិរញ្ញប្បទានដល់គម្រោងសាងសង់និងអភិវឌ្ឍន៍អចលនវត្ថុ។ ធនាគារជាតិនៃកម្ពុជា បន្តយកចិត្តទុកដាក់ និងតាមដានជាប្រចាំលើវឌ្ឍនភាពនៃការផ្តល់ហិរញ្ញប្បទានដល់វិស័យអចលនទ្រព្យ និងវិស័យសំខាន់ៗមួយចំនួនទៀត ដែលទទួលរងផលប៉ះពាល់ពីជំងឺកូវីដ-១៩ ក៏ដូចជាការថមថយកំណើនសេដ្ឋកិច្ច។ ឥណទានចំពោះវិស័យអចលនទ្រព្យ សំដៅដល់ការផ្តល់ឥណទានទៅសកម្មភាពអចលនទ្រព្យ សំណង់និងការទិញផ្ទះជាកម្មសិទ្ធិផ្ទាល់ខ្លួន ដែលមានកំណើនសរុប ១៥,១%។ ចំណែកទីផ្សារឥណទាននៃវិស័យអចលនទ្រព្យស្មើនឹង ៣២% នៃសំណុំឥណទានសរុបរបស់ប្រព័ន្ធធនាគារ ដោយក្នុងនោះមានសកម្មភាពអចលនទ្រព្យ ៩,៦% សំណង់ ៩,៣% និងការទិញផ្ទះជាកម្មសិទ្ធិផ្ទាល់ខ្លួន ១៣,១%។ ការផ្តល់ឥណទានចំពោះការទិញផ្ទះជាកម្មសិទ្ធិផ្ទាល់ខ្លួន មានកម្រិតខ្ពស់ជាងគេបើប្រៀបធៀបទៅនឹងសកម្មភាពអចលនទ្រព្យ និងសកម្មភាពសំណង់ ដែលការណ៍នេះស្របទៅតាមបរិបទនៃការរស់នៅរបស់ប្រជាជនក្នុងពេលបច្ចុប្បន្ន ដែលចង់បានលំនៅឋានជាកម្មសិទ្ធិផ្ទាល់ខ្លួន។ ជាការកត់សំគាល់ ឥណទានចំពោះការទិញផ្ទះជាកម្មសិទ្ធិផ្ទាល់ខ្លួន ត្រូវបានផ្តល់ដល់ក្រុមគ្រួសារសម្រាប់ទិញលំនៅឋានទី១ ក្នុងគោលបំណងសម្រាប់រស់នៅ ដែលជាផ្នែកមួយនៃការចូលរួមចំណែកលើកកម្ពស់ជីវភាពរបស់ប្រជាជន និងត្រូវបានធ្វើឡើងដោយប្រុងប្រយ័ត្ននិងគោរពតាមលក្ខខណ្ឌផ្សេងៗ ដើម្បីបង្ការហានិភ័យទាំងសម្រាប់គ្រឹះស្ថាន និងអតិថិជន។

### ៣. ការជំរុញការអភិវឌ្ឍវិស័យហិរញ្ញវត្ថុ និងសហប្រតិបត្តិការក្នុងតំបន់

#### ៣.១. ការអភិវឌ្ឍហេដ្ឋារចនាសម្ព័ន្ធហិរញ្ញវត្ថុ

##### ៣.១.១. បច្ចេកវិទ្យាហិរញ្ញវត្ថុ

ស្របពេលដែលបច្ចេកវិទ្យាហិរញ្ញវត្ថុកាន់តែមានការវិវត្តយ៉ាងឆាប់រហ័ស វិធានការលើការគ្រប់គ្រងហានិភ័យព័ត៌មានវិទ្យា ជាពិសេស ការពង្រឹងសុវត្ថិភាពនៃប្រព័ន្ធអ៊ីនធឺណិត និងសន្តិសុខសាយបំរែត្រូវបានកំណត់ជាការងារអាទិភាពរបស់ធនាគារជាតិនៃកម្ពុជា ទោះបីជាប្រព័ន្ធធនាគារនៅកម្ពុជាមិនទាន់ទទួលបាននូវការវាយប្រហារណាមួយនៅឡើយក៏ដោយ។

ជាក់ស្តែង ធនាគារជាតិនៃកម្ពុជា បានតម្រូវឱ្យគ្រឹះស្ថានធនាគារផ្តល់ចម្លើយនៃកម្រងសំណួរសម្រាប់វាយតម្លៃការគ្រប់គ្រងហានិភ័យព័ត៌មានវិទ្យា ដើម្បីពិនិត្យលើការអនុលោមតាមគោលការណ៍ណែនាំ ស្តីពី ការគ្រប់គ្រងហានិភ័យព័ត៌មានវិទ្យា។ ទន្ទឹមនេះ ធនាគារជាតិនៃកម្ពុជា ក៏បានរៀបចំវគ្គបណ្តុះបណ្តាលផ្នែកជូនដល់មន្ត្រីត្រួតពិនិត្យចំនួន ២ រវាង ទាក់ទងនឹងការត្រួតពិនិត្យគ្រឹះស្ថានធនាគារ និងហិរញ្ញវត្ថុ លើការអនុវត្តតាមគោលការណ៍ណែនាំ ស្តីពី ការគ្រប់គ្រងហានិភ័យព័ត៌មានវិទ្យាផងដែរ។

ជាមួយគ្នានេះ ធនាគារជាតិនៃកម្ពុជា បាននិងកំពុងសិក្សាអំពីការធ្វើបច្ចុប្បន្នកម្មគោលការណ៍ណែនាំ ស្តីពី ការគ្រប់គ្រងហានិភ័យព័ត៌មានវិទ្យា ដើម្បីបញ្ចូលបន្ថែមនូវគោលការណ៍សំខាន់ៗ ពាក់ព័ន្ធនឹងបច្ចេកវិទ្យាទំនើប ដែលរួមមាន សេវាពពក បញ្ញាសិប្បនិម្មិត ទិន្នន័យធំ ធនាគារឌីជីថល និងឯកជនភាពទិន្នន័យជាដើម។ ធនាគារជាតិនៃកម្ពុជា ក៏បានរៀបចំទម្រង់របាយការណ៍សម្រាប់ឱ្យគ្រឹះស្ថានធនាគារនិងហិរញ្ញវត្ថុរាយការណ៍ពីឧប្បត្តិហេតុដែលបានកើតឡើង ដែលគ្រោងនឹងដាក់ឱ្យអនុវត្តក្នុងពេលឆាប់ៗ ខាងមុខនេះផងដែរ។

##### ៣.១.២. ប្រព័ន្ធទូទាត់សងប្រាក់

ប្រព័ន្ធទូទាត់សងប្រាក់មានការរីកចម្រើន និងរួមចំណែកយ៉ាងសំខាន់ក្នុងការអភិវឌ្ឍសេដ្ឋកិច្ចឌីជីថល ស្របតាមគោលនយោបាយរបស់រាជរដ្ឋាភិបាល។ ធនាគារជាតិនៃកម្ពុជា បានអភិវឌ្ឍនិងធ្វើទំនើបកម្មប្រព័ន្ធទូទាត់សងប្រាក់ជាបន្តបន្ទាប់ ស្របតាមការវិវត្តនៃបច្ចេកវិទ្យាជាសកល ក្នុងគោលបំណងសម្រួលដល់ការធ្វើប្រតិបត្តិការរបស់គ្រឹះស្ថានជាសមាជិក និងបំពេញតាមតម្រូវការរបស់អ្នកប្រើប្រាស់។ ជាក់ស្តែង ប្រព័ន្ធទូទាត់សងប្រាក់ ដែលត្រូវបានអភិវឌ្ឍដោយធនាគារជាតិនៃកម្ពុជា ចែកជា ២ ប្រភេទ គឺប្រព័ន្ធទូទាត់តម្លៃធំ និងប្រព័ន្ធទូទាត់តម្លៃតូច រួមមាន ប្រព័ន្ធធនាគារអនឡាញ (OBS) និងប្រព័ន្ធទូទាត់តម្លៃធំបាគង (Bakong LVPS) ដែលកំពុងស្ថិតក្នុងដំណាក់កាលអភិវឌ្ឍ។ ប្រព័ន្ធទូទាត់តម្លៃតូច រួមមាន ប្រព័ន្ធជាត់ទាត់ជាតិ (NCS) ប្រព័ន្ធសេវាទូទាត់រហ័សជំនាន់ថ្មី (FAST 2.0) ប្រព័ន្ធខេមបូខានស៊ែស្ទីច (CSS) ប្រព័ន្ធវិលលេដ (Retail Pay) និងប្រព័ន្ធបាគង។

ធនាគារជាតិនៃកម្ពុជា បានដាក់ឱ្យដំណើរការជាផ្លូវការនូវគម្រោងទូទាត់ឆ្លងដែនជាមួយក្រុមហ៊ុន Union Pay International (UPI) មកពីប្រទេសចិន។ បន្ថែមលើនេះ ធនាគារជាតិនៃកម្ពុជា ក៏បានពង្រឹងកិច្ចសហប្រតិបត្តិការផ្នែកនវានុវត្តន៍ហិរញ្ញវត្ថុ និងប្រព័ន្ធទូទាត់សងប្រាក់ជាមួយដៃគូពាក់ព័ន្ធ ដូចជា ប្រទេសឥណ្ឌា (ក្រុមហ៊ុន NPCI) ប្រទេសចិន (ក្រុមហ៊ុន Alipay) ប្រទេសជប៉ុន ប្រទេសសិង្ហបុរី ប្រទេសហ្វីលីពីន កោះសូឡូម៉ុន និងប្រទេសរ៉ាន់ដា ជាដើម។

ធនាគារជាតិនៃកម្ពុជា កំពុងរៀបចំឱ្យមានប្រព័ន្ធទូទាត់សងប្រាក់រួម ដែលគ្របដណ្តប់លើហេដ្ឋារចនាសម្ព័ន្ធដែលបានដាក់ឱ្យដំណើរការកន្លងមក ដើម្បីសម្រួលប្រតិបត្តិការទូទាត់សងប្រាក់ឆ្លងគ្រឹះស្ថានឱ្យកាន់តែមានភាពងាយស្រួល និងទទួលបានប្រសិទ្ធភាពខ្ពស់។ គណៈកម្មការអភិវឌ្ឍប្រព័ន្ធទូទាត់សងប្រាក់រួម ត្រូវបានបង្កើត និងកំពុងរៀបចំសេចក្តីព្រាង ស្តីពី វិធាននិងនីតិវិធីនៃប្រព័ន្ធទូទាត់សងប្រាក់រួមនេះ។

**៣.១.៣. ការអនុវត្តស្តង់ដារគណនេយ្យ**

ធនាគារជាតិនៃកម្ពុជា បានដាក់ឱ្យគ្រឹះស្ថានធនាគារ និងគ្រឹះស្ថានមីក្រូហិរញ្ញវត្ថុទទួលប្រាក់បញ្ញើអនុវត្តរបាយការណ៍ត្រួតពិនិត្យទម្រង់ថ្មីចំនួន ២៩ របាយការណ៍ ដែលស្របតាមស្តង់ដាររបាយការណ៍ទាក់ទងនឹងហិរញ្ញវត្ថុអន្តរជាតិនៃកម្ពុជា (CIFRS)។

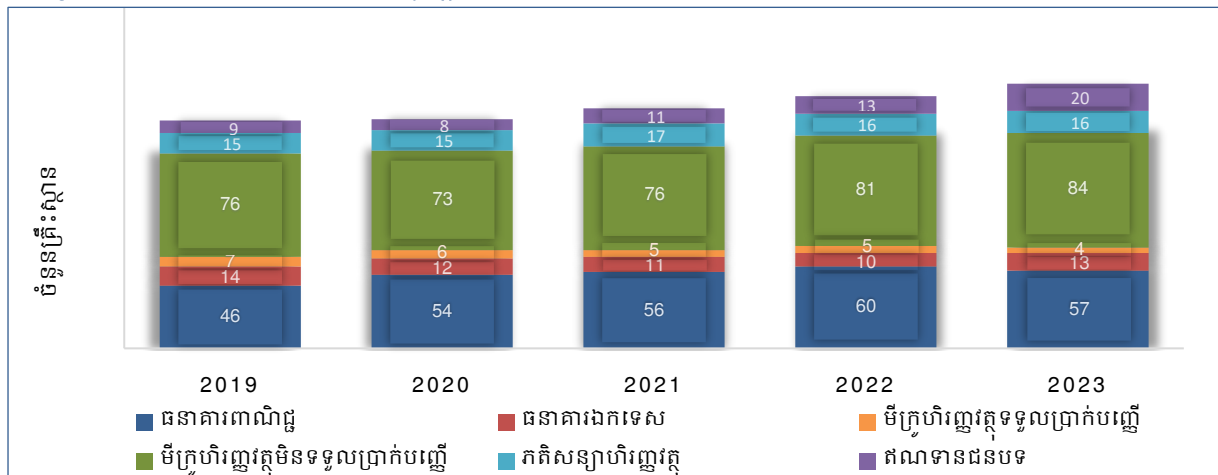
ទន្ទឹមនេះ ធនាគារជាតិនៃកម្ពុជា ក៏បានតម្រូវឱ្យគ្រឹះស្ថានមីក្រូហិរញ្ញវត្ថុមិនទទួលប្រាក់បញ្ញើគ្រឹះស្ថានភតិសន្យាហិរញ្ញវត្ថុ និងគ្រឹះស្ថានឥណទានជនបទ រៀបចំរបាយការណ៍ប្រចាំខែស្តីពីឥណទានតាមវិស័យ ស្ថាប័ន និងសកម្មភាពសេដ្ឋកិច្ច (ទម្រង់ថ្មី) ដែលមានទម្រង់ដូចគ្នានឹងរបាយការណ៍របស់គ្រឹះស្ថានធនាគារ និងគ្រឹះស្ថានមីក្រូហិរញ្ញវត្ថុទទួលប្រាក់បញ្ញើ ហើយគ្រោងនឹងដាក់ឱ្យអនុវត្តនៅដើមឆ្នាំ២០២៤។ ធនាគារជាតិនៃកម្ពុជា បានរៀបចំសិក្ខាសាលាផ្សព្វផ្សាយ និងណែនាំអំពីទម្រង់របាយការណ៍ថ្មីនេះ ចំនួន ២ លើក។

លើសពីនេះ ធនាគារជាតិនៃកម្ពុជា កំពុងរៀបចំទម្រង់របាយការណ៍ត្រួតពិនិត្យថ្មី ដែលស្របតាមស្តង់ដាររបាយការណ៍ទាក់ទងនឹងហិរញ្ញវត្ថុអន្តរជាតិនៃកម្ពុជា សម្រាប់សហគ្រាសធុនតូច និងមធ្យម (CIFRS for SMEs) សម្រាប់គ្រឹះស្ថានមីក្រូហិរញ្ញវត្ថុមិនទទួលប្រាក់បញ្ញើ ហើយរំពឹងថានឹងដាក់ឱ្យប្រើប្រាស់ក្នុងពេលឆាប់ៗនេះ។ ទន្ទឹមនេះ ធនាគារជាតិនៃកម្ពុជា បាននិងកំពុងរៀបចំរបាយការណ៍គូបសរុបទម្រង់ថ្មី ដែលមានទិន្នន័យលម្អិតនិងសម្បូរបែបជាងមុន ដើម្បីគាំទ្រដល់ការវិភាគទិន្នន័យនិងការត្រួតពិនិត្យគ្រឹះស្ថានធនាគារនិងហិរញ្ញវត្ថុឱ្យកាន់តែមានប្រសិទ្ធផលនិងប្រសិទ្ធភាពខ្ពស់។

**៣.១.៤. ការចែករំលែកព័ត៌មានឥណទាន**

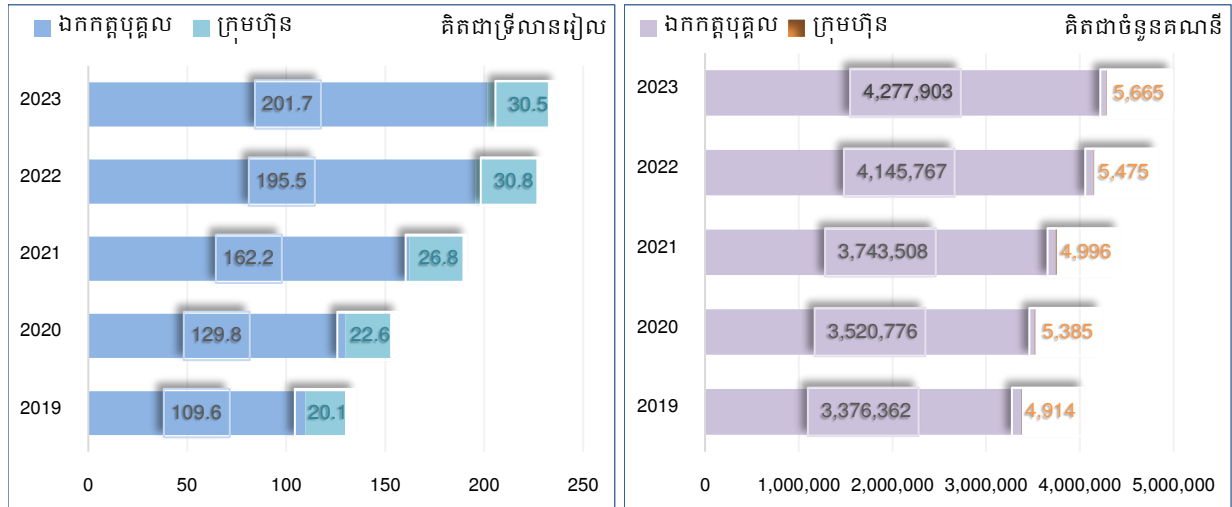
ប្រព័ន្ធចែករំលែកព័ត៌មានឥណទានមានសមាជិកចំនួន ១៩៤ ក្នុងនោះ ធនាគារពាណិជ្ជ ៥៧ ធនាគារឯកទេស ១៣ គ្រឹះស្ថានមីក្រូហិរញ្ញវត្ថុទទួលប្រាក់បញ្ញើ ៤ គ្រឹះស្ថានមីក្រូហិរញ្ញវត្ថុមិនទទួលប្រាក់បញ្ញើ ៨៤ គ្រឹះស្ថានភតិសន្យាហិរញ្ញវត្ថុ ១៦ និងគ្រឹះស្ថានឥណទានជនបទ ២០។

**ក្រាហ្វ ១៦៖ គ្រឹះស្ថានជាសមាជិករបស់អ្នកផ្តល់សេវាចែករំលែកព័ត៌មានឥណទាន**



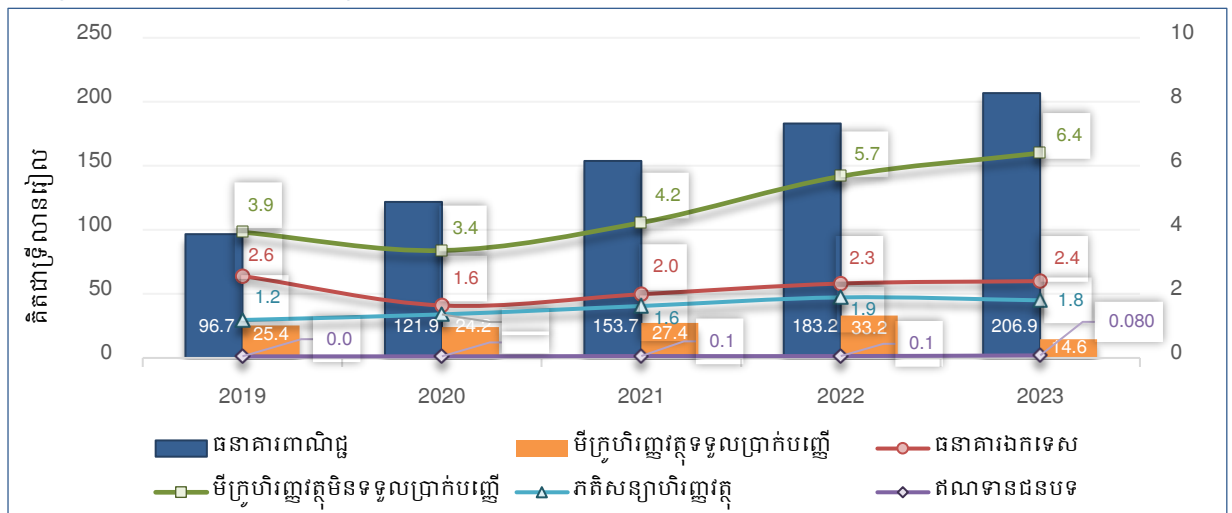
សំរៀតតណទានសរុប ដែលអ្នកផ្តល់ទិន្នន័យបានបញ្ចូលទៅក្នុងប្រព័ន្ធចែករំលែកព័ត៌មាន ឥណទានមានចំនួនសរុប ២៣២,២ ទ្រីលានរៀល (៥៦,៨ ប៊ីលានដុល្លារអាមេរិក) ស្មើនឹង ៤.២៨៣.៥៦៨ គណនី ក្នុងនោះ ១/-ឥណទានឯកត្តបុគ្គលមានចំនួន ២០១,៧ ទ្រីលានរៀល (៤៩,៤ ប៊ីលានដុល្លារ អាមេរិក) ស្មើនឹង ៤.២៧៧.៩០៣ គណនី និង ២/-ឥណទានក្រុមហ៊ុនមានចំនួន ៣០,៥ ទ្រីលានរៀល (៧,៥ ប៊ីលានដុល្លារអាមេរិក) ស្មើនឹង ៥.៦៦៥ គណនី។

ក្រាហ្វ ១៧៖ សំរៀតតណទាន និងចំនួនគណនី



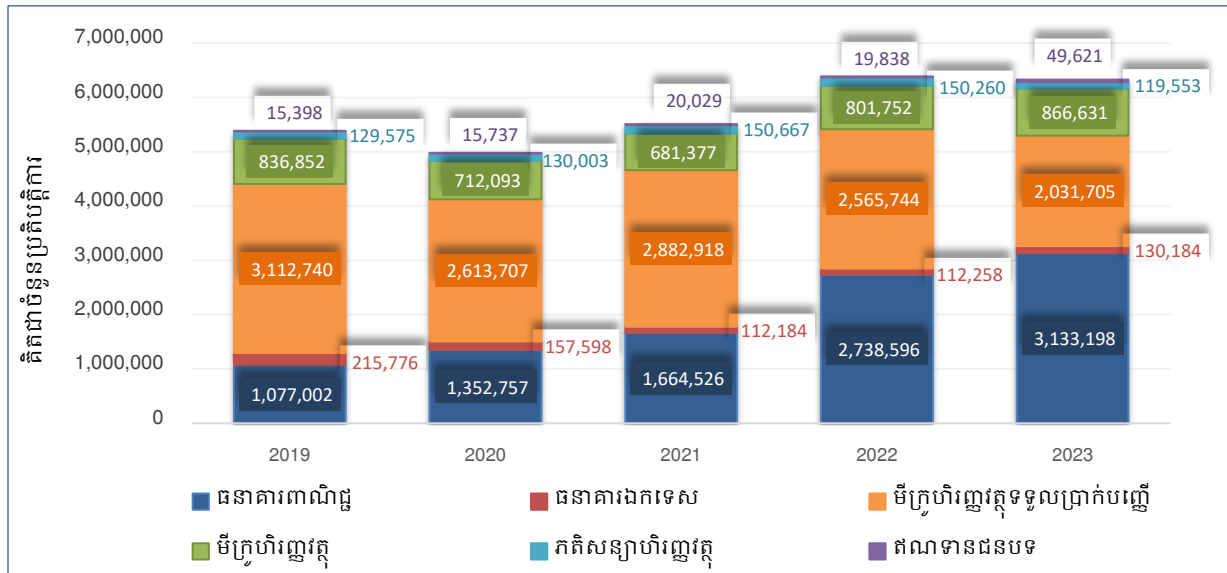
ទិន្នន័យស្តីពីសំរៀតតណទានសរុប ត្រូវបានបញ្ចូលដោយគ្រឹះស្ថានជាសមាជិក រួមមាន ធនាគារ ពាណិជ្ជ ២០៦,៩ ទ្រីលានរៀល ធនាគារឯកទេស ២,៤ ទ្រីលានរៀល គ្រឹះស្ថានមីក្រូហិរញ្ញវត្ថុទទួល ប្រាក់បញ្ញើ ១៤,៦ ទ្រីលានរៀល គ្រឹះស្ថានមីក្រូហិរញ្ញវត្ថុមិនទទួលប្រាក់បញ្ញើ ៦,៤ ទ្រីលានរៀល គ្រឹះស្ថានភតិសន្យាហិរញ្ញវត្ថុ ១,៨ ទ្រីលានរៀល និងគ្រឹះស្ថានឥណទានជនបទ ៧៩,៧ ប៊ីលានរៀល។

ក្រាហ្វ ១៨៖ សំរៀតតណទានសរុបបែងចែកតាមប្រភេទគ្រឹះស្ថានជាសមាជិក



គ្រឹះស្ថានជាសមាជិក បានចូលប្រើប្រាស់របាយការណ៍ឥណទានសរុបមានចំនួន ៦,៣ លាន ប្រតិបត្តិការ ក្នុងនោះ ធនាគារពាណិជ្ជ ៣,១ លានប្រតិបត្តិការ (៤៩,៥%) ធនាគារឯកទេស ១៣០,២ ពាន់ ប្រតិបត្តិការ (២,១%) គ្រឹះស្ថានមីក្រូហិរញ្ញវត្ថុទទួលប្រាក់បញ្ញើ ២ លានប្រតិបត្តិការ (៣២,១%) គ្រឹះស្ថាន មីក្រូហិរញ្ញវត្ថុមិនទទួលប្រាក់បញ្ញើ ៨៦៦,៦ ពាន់ប្រតិបត្តិការ (១៣,៧%) គ្រឹះស្ថានភតិសន្យាហិរញ្ញវត្ថុ ១១៩,៦ ពាន់ប្រតិបត្តិការ (១,៩%) និងគ្រឹះស្ថានឥណទានជនបទ ៤៩,៦ ពាន់ប្រតិបត្តិការ (០,៨%)។

**ក្រាហ្វ ១៩៖ ការប្រើប្រាស់របាយការណ៍ឥណទាន**



ទន្ទឹមនេះ ទិន្នន័យមូលប្បទានបត្រមិនមានប្រាក់គ្រប់គ្រាន់ក្នុងគណនី ដែលផ្តល់ដោយអ្នកផ្តល់ទិន្នន័យក្នុងប្រព័ន្ធចែករំលែកព័ត៌មានឥណទានសរុបមានចំនួន ៧៩៨ ប្រតិបត្តិការ ស្មើនឹង ៤៧៩ គណនី និងសមតុល្យសរុបចំនួន ១៦៦,៥ ប៊ីលានរៀល (៤០,៨ លានដុល្លារអាមេរិក)។

ធនាគារជាតិនៃកម្ពុជា បន្តតាមដាន និងត្រួតពិនិត្យលើដំណើរការនៃប្រព័ន្ធចែករំលែកព័ត៌មានឥណទាននៅកម្ពុជា និងបន្តពង្រឹងគុណភាពទិន្នន័យ និងការអនុវត្តរបស់គ្រឹះស្ថានជាសមាជិក តាមរយៈការរាយការណ៍ជាប្រចាំដោយគ្រឹះស្ថានផ្តល់សេវាចែករំលែកព័ត៌មានឥណទាន ដើម្បីឱ្យស្របតាមខ្លឹមសារនៃបទប្បញ្ញត្តិជាធរមាន។ ជាក់ស្តែង ធនាគារជាតិនៃកម្ពុជា បានចេញលិខិតឱ្យគ្រឹះស្ថានផ្តល់សេវាចែករំលែកព័ត៌មានឥណទាន និងគ្រឹះស្ថានជាសមាជិក ពិនិត្យ និងផ្ទៀងផ្ទាត់ទិន្នន័យគណនីឥណទានអតិថិជន ដែលគ្រឹះស្ថានជាសមាជិកមិនបានប្រើប្រាស់របាយការណ៍ឥណទាន (Non-enquiry Loan Account) ចាប់ពីខែមករា ឆ្នាំ២០២៣ តទៅ។

ធនាគារជាតិនៃកម្ពុជា បានអនុញ្ញាតឱ្យក្រុមហ៊ុន ក្រេឌីត ប្យូរ៉ូ (ខេមបូឌា) ខូ អិលធីឌី ដែលជាគ្រឹះស្ថានផ្តល់សេវាចែករំលែកព័ត៌មានឥណទាន ចុះអនុស្សរណៈយោគយល់ជាមួយក្រុមហ៊ុន ក្រេឌីត ប្យូរ៉ូ (សិង្ហបុរី) ភីធីអ៊ី អិលធីឌី លើកិច្ចសហការសេវាចែករំលែករបាយការណ៍ឥណទានទ្វេភាគីរវាងកម្ពុជា និងសិង្ហបុរី និងដំណើរការសាកល្បងនូវគម្រោងផ្តល់របាយការណ៍ឥណទានសម្រាប់វិស័យធានារ៉ាប់រង និងទទួលយកទិន្នន័យពីក្រុមហ៊ុនធានារ៉ាប់រង ចាប់ពីខែកក្កដា រហូតដល់ខែធ្នូ ឆ្នាំ២០២៣។

បន្ថែមលើនេះ ធនាគារជាតិនៃកម្ពុជា បានចែករំលែកបទពិសោធន៍ក្នុងការបង្កើត ការដាក់ឱ្យដំណើរការ និងការត្រួតពិនិត្យគ្រឹះស្ថានផ្តល់សេវាប្រព័ន្ធចែករំលែកព័ត៌មានឥណទាន ជូនដល់គណៈប្រតិភូមកពីធនាគារកណ្តាលនៃប្រទេសប៉ាពួអាស៊ីនូវវែលហ្គីណេ កោះសូឡូម៉ូន និងប្រទេសវ៉ានូវ៉ា ដែលបានមកបំពេញទស្សនកិច្ចផ្លូវការនៅធនាគារជាតិនៃកម្ពុជា ក្រោមកិច្ចសម្របសម្រួលរបស់សាជីវកម្មហិរញ្ញវត្ថុអន្តរជាតិ កាលពីដើមខែតុលា ឆ្នាំ២០២៣។



### ៣.២. ការលើកកម្ពស់បរិយាបន្នហិរញ្ញវត្ថុនៅកម្ពុជា

ការលើកកម្ពស់បរិយាបន្នហិរញ្ញវត្ថុបានចូលរួមចំណែកយ៉ាងសំខាន់ ក្នុងការកាត់បន្ថយភាពក្រីក្រ និងជំរុញកំណើនសេដ្ឋកិច្ច តាមរយៈការផ្តល់លទ្ធភាពដល់ប្រជាជនឱ្យទទួលបានសេវាហិរញ្ញវត្ថុផ្លូវការ ដែលមានតម្លៃសមរម្យ ស្របតាមតម្រូវការ ទាន់ពេលវេលា និងកិច្ចការពារតាមផ្លូវច្បាប់។ ធនាគារជាតិ នៃកម្ពុជា បានផ្តួចផ្តើមបន្ថែមនូវសកម្មភាពនិងយុទ្ធនាការ ដើម្បីអនុវត្តការលើកកម្ពស់ចំណេះដឹងផ្នែក ហិរញ្ញវត្ថុ ក៏ដូចជាកិច្ចការពារអតិថិជន ព្រមទាំងបានសហការយ៉ាងជិតស្និទ្ធជាមួយស្ថាប័នជាតិនិង អន្តរជាតិពាក់ព័ន្ធ ដើម្បីលើកកម្ពស់កម្រិតបរិយាបន្នហិរញ្ញវត្ថុនៅកម្ពុជា ស្របតាមផែនការសកម្មភាព នៃយុទ្ធសាស្ត្រជាតិ ស្តីពី បរិយាបន្នហិរញ្ញវត្ថុ ឆ្នាំ២០១៩-២០២៥។

**ប្រអប់១៖ ទិវាសន្សំអាស៊ាន ក្រោមប្រធានបទ “ទម្លាប់សន្សំ ដើម្បីអ្នក និងគ្រួសារអ្នក”**

“ទិវាសន្សំអាស៊ាន” ត្រូវបានគណៈកម្មការបរិយាបន្នហិរញ្ញវត្ថុអាស៊ាន សម្រេចប្រារព្ធជា រៀងរាល់ឆ្នាំនៅថ្ងៃទី៣១ ខែតុលា ក្នុងគោលបំណងលើកកម្ពស់ការយល់ដឹងជាសាធារណៈអំពី សារៈសំខាន់នៃការសន្សំប្រាក់ ជួយបង្កើនវប្បធម៌សន្សំ ជំរុញការកៀរគរប្រាក់សន្សំ និងពង្រឹង ប្រសិទ្ធភាពនៃការគ្រប់គ្រងហិរញ្ញវត្ថុឱ្យកាន់តែមានភាពប្រសើរឡើង ដែលទាំងនេះស្របទៅនឹង ការខិតខំរបស់បណ្តាប្រទេសអាស៊ានក្នុងការជំរុញកម្រិតបរិយាបន្នហិរញ្ញវត្ថុក្នុងតំបន់។

ធនាគារជាតិនៃកម្ពុជា បានរៀបចំទិវាសន្សំអាស៊ាន នៅក្រុងស្ទឹងសែន ខេត្តកំពង់ធំ ក្រោមប្រធានបទ “ទម្លាប់សន្សំប្រាក់ ដើម្បីអ្នក និងគ្រួសារអ្នក” ក្នុងគោលបំណងផ្សព្វផ្សាយ វប្បធម៌នៃការសន្សំប្រាក់ឱ្យកាន់តែទូលំទូលាយ បង្កើនទំនុកចិត្តសាធារណជនចំពោះការប្រើប្រាស់ សេវាហិរញ្ញវត្ថុផ្លូវការ និងជំរុញការដាក់ប្រាក់សន្សំនៅតាមគ្រឹះស្ថានធនាគារនិងហិរញ្ញវត្ថុផ្លូវការ។ ការរៀបចំទិវាសន្សំអាស៊ានក៏បានផ្តល់ឱកាសដល់ធនាគារជាតិនៃកម្ពុជា ក្នុងការក្រើនរំលឹក ដល់សាធារណជនឱ្យមានការប្រុងប្រយ័ត្នចំពោះសកម្មភាពយោសនាឆបោក ក្នុងរូបភាពផ្សេងៗ ដូចជា៖ ការប្រមូលប្រាក់សន្សំ ការផ្តល់ឥណទាន ការចូលភាគហ៊ុន ឬការវិនិយោគ ជាដើម។

កម្មវិធី សំខាន់ៗនៅក្នុងទិវាសន្សំអាស៊ានក្នុងឆ្នាំនេះ រួមមាន ១/-ការប្រកួតប្រជែងអំពី ចំណេះដឹងផ្នែកសន្សំ ២/-កិច្ចពិភាក្សាក្រោមប្រធានបទ “សារៈសំខាន់នៃការសន្សំ និងការរួមចំណែក ពីភាគីពាក់ព័ន្ធដើម្បីជំរុញវប្បធម៌សន្សំ” ៣/-ការដាក់បង្ហាញពីប្រព័ន្ធបាគង ៤/-ការតាំងពិព័រណ៍ សេវាសន្សំរបស់គ្រឹះស្ថានធនាគារនិងហិរញ្ញវត្ថុ ៥/-ការចាក់វីដេអូអប់រំចំណេះដឹងផ្នែកហិរញ្ញវត្ថុ ៦/-ការប្រគុំតន្ត្រី និង ៧/-ការលេងល្បែងកម្សាន្ត និងការចាប់ឆ្កោតយករង្វាន់ ជាដើម។ ជាមួយគ្នានេះ ការរៀបចំទិវាសន្សំអាស៊ានក្នុងឆ្នាំនេះ ក៏ត្រូវបានផ្សព្វផ្សាយយ៉ាងទូលំទូលាយ តាមសារព័ត៌មាន និងបណ្តាញទំនាក់ទំនងសង្គម។

ការរៀបចំទិវាសន្សំអាស៊ានក្នុងឆ្នាំនេះ បានប្រព្រឹត្តទៅប្រកបដោយអធិកអធម ដែលមាន អ្នកចូលរួមប្រមាណ ១.៥០០ នាក់ ហើយសាធារណជនជាច្រើនបានបើកគណនីសន្សំនិងដាក់ ប្រាក់សន្សំជាមួយគ្រឹះស្ថានធនាគារនិងហិរញ្ញវត្ថុ ដែលឆ្លុះបញ្ចាំងឱ្យឃើញពីជោគជ័យនៃ ការរៀបចំទិវាសន្សំអាស៊ាន នូវការយល់ដឹងអំពីសារៈសំខាន់នៃការសន្សំប្រាក់នៅតាមបណ្តា គ្រឹះស្ថានធនាគារនិងហិរញ្ញវត្ថុផ្លូវការ។



**៣.២.១. ការអប់រំផ្នែកហិរញ្ញវត្ថុ**

**៣.២.១.១. សិក្ខាសាលាផ្សព្វផ្សាយអំពីវិស័យមីក្រូហិរញ្ញវត្ថុ**

ធនាគារជាតិនៃកម្ពុជា បានបន្តរៀបចំសិក្ខាសាលាផ្សព្វផ្សាយ ស្តីពី “វិស័យមីក្រូហិរញ្ញវត្ថុនៅកម្ពុជា” ជូនដល់អាជ្ញាធរមូលដ្ឋាននិងប្រជាពលរដ្ឋ នៅតាមបណ្តាខេត្តនិងក្រុង/ស្រុកនានា ដើម្បីបង្កើនចំណេះដឹងពាក់ព័ន្ធនឹងវិស័យធនាគារនិងហិរញ្ញវត្ថុ ជាពិសេសលើកកម្ពស់ការយល់ដឹងអំពីការប្រើប្រាស់សេវាមីក្រូហិរញ្ញវត្ថុ និងកិច្ចការពារអតិថិជន នៅតាមតំបន់មូលដ្ឋាន ដើម្បីជំរុញឱ្យវិស័យធនាគារនិងហិរញ្ញវត្ថុរីកចម្រើនប្រកបដោយប្រសិទ្ធភាព ស្ថិរភាព និងតម្លាភាព។ សម្រាប់ឆ្នាំ២០២៣ ធនាគារជាតិនៃកម្ពុជា បានរៀបចំសិក្ខាសាលាផ្សព្វផ្សាយ ស្តីពី “វិស័យមីក្រូហិរញ្ញវត្ថុនៅកម្ពុជា” ចំនួន ៦ លើក ក្នុងនោះ សិក្ខាសាលាថ្នាក់ស្រុកចំនួន ៤ លើក គឺនៅស្រុកចំការលើ (ខេត្តកំពង់ចាម) ស្រុកថ្មគោល (ខេត្តបាត់ដំបង) ស្រុកព្រះនេត្រព្រះ (ខេត្តបន្ទាយមានជ័យ) និងស្រុកសន្ទុក (ខេត្តកំពង់ធំ) និងសិក្ខាសាលាថ្នាក់ខេត្តចំនួន ២ លើក គឺនៅខេត្តកំពង់ធំ និងខេត្តសៀមរាប ដោយមានអ្នកចូលរួមសរុបចំនួន ១.៥២៥ នាក់។ ការរៀបចំសិក្ខាសាលាផ្សព្វផ្សាយទាំងនេះ ត្រូវបានសាទរយ៉ាងខ្លាំងពីសំណាក់អាជ្ញាធរមូលដ្ឋាន និងអ្នកចូលរួមទាំងអស់ ហើយធនាគារជាតិនៃកម្ពុជា បានប្រមូលជាធាតុចូលសំខាន់ៗជាច្រើន ដែលជាប្រយោជន៍សម្រាប់អភិវឌ្ឍវិស័យធនាគារនិងហិរញ្ញវត្ថុ ប្រកបដោយបរិយាបន្ន។

**៣.២.១.២. ការបញ្ជ្រាបចំណេះដឹងផ្នែកហិរញ្ញវត្ថុនៅក្នុងកម្មវិធីសិក្សាចំណេះដឹងទូទៅ**

ធនាគារជាតិនៃកម្ពុជា បាននិងកំពុងបន្តកិច្ចសហការយ៉ាងជិតស្និទ្ធជាមួយក្រសួងអប់រំ យុវជន និងកីឡា ក្នុងការអនុវត្តការងារបញ្ជ្រាបចំណេះដឹងផ្នែកហិរញ្ញវត្ថុទៅក្នុងកម្មវិធីសិក្សាចំណេះដឹងទូទៅពីថ្នាក់ទី១ ដល់ថ្នាក់ទី១២។ បច្ចុប្បន្ន ក្រុមការងារបានបញ្ចប់ការរៀបចំក្របខ័ណ្ឌអប់រំផ្នែកហិរញ្ញវត្ថុសេចក្តីព្រាងលទ្ធផលសិក្សាលើគ្រប់មុខវិជ្ជាពាក់ព័ន្ធ និងរៀបចំប្រធានបទសិក្សាពាក់ព័ន្ធនឹងចំណេះដឹងផ្នែកហិរញ្ញវត្ថុ។ ក្រុមការងារទាំងពីរភាគី ក៏បានបញ្ចប់ការរៀបចំ ការពិនិត្យ និងការបកប្រែខ្លឹមសារមេរៀននៃសៀវភៅណែនាំសម្រាប់គ្រូ និងសៀវភៅមេរៀនសម្រាប់សិស្សថ្នាក់ទី៤ និងថ្នាក់ទី៧។ ដោយឡែក ការរៀបចំខ្លឹមសារមេរៀនសម្រាប់ថ្នាក់ផ្សេងទៀត ក្រុមការងារទាំងពីរភាគីគ្រោងនឹងអនុវត្តក្នុងដំណាក់កាលទី៣។

**៣.២.១.៣. ការលើកកម្ពស់ចំណេះដឹងផ្នែកហិរញ្ញវត្ថុសម្រាប់ស្ត្រី និងសហគ្រិនស្ត្រី**

ធនាគារជាតិនៃកម្ពុជា និងក្រសួងកិច្ចការនារី បានសហការគ្នាអនុវត្តគម្រោង ស្តីពី “ការលើកកម្ពស់ចំណេះដឹងផ្នែកហិរញ្ញវត្ថុសម្រាប់ស្ត្រី និងសហគ្រិនភាពស្ត្រី” តាំងពីឆ្នាំ២០២០ ដែលមានគោលដៅផ្តល់ការបណ្តុះបណ្តាលចំណេះដឹងផ្នែកហិរញ្ញវត្ថុសម្រាប់ស្ត្រី និងសហគ្រិនស្ត្រីនៅតាមសាលារៀន និងសហគមន៍។ កន្លងមក ភាគីទាំងពីរបានរៀបចំកម្មវិធីបណ្តុះបណ្តាល សិក្ខាសាលា និងវេទិកាសាធារណៈដោយផ្ទាល់ និងតាមប្រព័ន្ធអនឡាញសម្រាប់ស្ត្រី សហគ្រិនស្ត្រី និងនិស្សិតនៃសកលវិទ្យាល័យដើម្បីបញ្ជ្រាបចំណេះដឹងផ្នែកហិរញ្ញវត្ថុពាក់ព័ន្ធនឹងការគ្រប់គ្រងហិរញ្ញវត្ថុ ការប្រើប្រាស់សេវាហិរញ្ញវត្ថុផ្លូវការ ប្រភេទសេវាហិរញ្ញវត្ថុឌីជីថល និងកិច្ចការពារអ្នកប្រើប្រាស់សេវាហិរញ្ញវត្ថុ។ ក្នុងឆ្នាំ២០២៣ ភាគីទាំងពីរបានរៀបចំសេចក្តីព្រាងអនុស្សរណៈនៃការយោគយល់គ្នាថ្មី ដើម្បីផ្តល់លទ្ធភាពបន្ថែមក្នុងការបន្តចូលរួមលើកកម្ពស់ចំណេះដឹងផ្នែកហិរញ្ញវត្ថុសម្រាប់ស្ត្រី និងសហគ្រិនស្ត្រី។

**៣.២.១.៤. យុទ្ធសាស្ត្រផ្សព្វផ្សាយចំណេះដឹងផ្នែកហិរញ្ញវត្ថុ “តោះ! និយាយពីលុយ”**

ក្នុងឆ្នាំ២០២៣ ធនាគារជាតិនៃកម្ពុជា និងអង្គការ Good Return បានអនុវត្តយុទ្ធសាស្ត្រ “តោះ! និយាយពីលុយ” តាក់ៗ ពេញបំពង់” ជំហានទី២ ដោយផ្ដោតលើការបណ្តុះបណ្តាលគ្រូបង្គោលពីសមាគមនារីកម្ពុជាដើម្បីសន្តិភាពនិងអភិវឌ្ឍន៍ (CWPD) ដើម្បីផ្សព្វផ្សាយបន្តដល់កម្មករនិងកម្មការិនីរោងចក្រ។ ប្រធានបទនៃវគ្គបណ្តុះបណ្តាល រួមមាន ១/-ការលើកកម្ពស់ការយល់ដឹងផ្នែកហិរញ្ញវត្ថុឌីជីថល តាមរយៈការការពារព័ត៌មានផ្ទាល់ខ្លួនក្នុងការប្រើប្រាស់សេវាឌីជីថល និងការប្រើប្រាស់កម្មវិធីទូរសព្ទ “បញ្ជីលុយខ្ញុំ” សម្រាប់គ្រប់គ្រង និងកត់ត្រារាល់ចំណូល-ចំណាយ ២/-ការសន្សំ ៣/-ការជំរុញការពិភាក្សា និងសម្រេចចិត្តផ្នែកហិរញ្ញវត្ថុរវាងបុរសនិងស្ត្រីនៅក្នុងគ្រួសារ និង ៤/-ការលើកកម្ពស់ចំណេះដឹងនិងទំនុកចិត្តមកលើសេវាហិរញ្ញវត្ថុផ្លូវការ។ ទន្ទឹមនេះ ការបណ្តុះបណ្តាលដល់កម្មករនិងកម្មការិនីរោងចក្រ ត្រូវបានអនុវត្តតាមរយៈវិធីសាស្ត្រចម្រុះ ដូចជា ១/-ការផ្សព្វផ្សាយវីដេអូអប់រំខ្លីចំនួន ៤ វគ្គ (“ក្តីសុបិនសម្រាប់អនាគត” “និយាយចេញមក” “អនុស្សាវរីយ៍កាលវ័យកុមារ” និង “ព្យុះជីវិត”) ២/-កម្មវិធីផ្សព្វផ្សាយតាមវិទ្យុ ដែលមានគោលដៅចំពោះកម្មករនិងកម្មការិនីរោងចក្រ ៣/-ការបណ្តុះបណ្តាលដោយផ្ទាល់នៅតាមរោងចក្រ និង ៤/-ការផ្សព្វផ្សាយនៅតាមបណ្តាញទំនាក់ទំនងសង្គម។ វគ្គបណ្តុះបណ្តាលដោយផ្ទាល់ត្រូវបានរៀបចំឡើងចំនួន ១៦ លើក នៅរាជធានីភ្នំពេញ ខេត្តកណ្តាល ខេត្តកំពង់ស្ពឺ ខេត្តកំពង់ចាម ខេត្តតាកែវ ខេត្តកោះកុង និងខេត្តសៀមរាប ដែលមានកម្មករ និងកម្មការិនីរោងចក្រ ចូលរួមសរុបប្រមាណ ១.០០០ នាក់។

**៣.២.១.៥. គម្រោង “ការពង្រឹងសុវត្ថិភាពហិរញ្ញវត្ថុក្នុងសហគមន៍”**

ក្នុងឆ្នាំ២០២៣ ធនាគារជាតិនៃកម្ពុជា បានចាប់ផ្តើមអនុវត្តគម្រោង “ការពង្រឹងសុវត្ថិភាពហិរញ្ញវត្ថុក្នុងសហគមន៍” ដែលជាគំនិតផ្តួចផ្តើមរវាងធនាគារជាតិនៃកម្ពុជា និងសមាគមមីក្រូហិរញ្ញវត្ថុកម្ពុជា ព្រមទាំងមានការចូលរួមសហការអនុវត្តពី អង្គការ CFRISE+SPTF អង្គការ Appui au Développement Autonome (ADA) សមាគមធនាគារនៅកម្ពុជា និង ក្រុមហ៊ុន ក្រេឌីត ប្យូរ៉ូ (ខេមបូឌា) ខូ អិលធីឌី។ គម្រោងនេះមានគោលដៅពង្រឹងសុវត្ថិភាពក្នុងការប្រើប្រាស់សេវាហិរញ្ញវត្ថុរបស់ប្រជាពលរដ្ឋ និងជំរុញការប្រើប្រាស់សេវាហិរញ្ញវត្ថុផ្លូវការនៅតាមសហគមន៍ ដែលស្របទៅនឹងគោលនយោបាយភូមិ-ឃុំ មានសុវត្ថិភាពរបស់រាជរដ្ឋាភិបាល។ បច្ចុប្បន្ន ការអនុវត្តគម្រោងនេះ ស្ថិតក្នុងដំណាក់កាលដំបូង នៅឃុំចំនួន ៤ រួមមាន ឃុំត្បូងក្រពើក្នុងស្រុកសន្ទុកនៃខេត្តកំពង់ធំ ឃុំស្នួកក្រពើក្នុងស្រុកគងពិសីនៃខេត្តកំពង់ស្ពឺ ឃុំពោធិរាជក្នុងស្រុកស្វាយជ្រំនៃខេត្តស្វាយរៀង និងឃុំត្រតាមិមក្នុងស្រុកសង្កែនៃខេត្តបាត់ដំបង ដោយផ្តោតសំខាន់លើការលើកកម្ពស់ចំណេះដឹងផ្នែកហិរញ្ញវត្ថុបង្កើនភាពអង់អាចរបស់អ្នកប្រើប្រាស់ និងពង្រឹងកិច្ចការពារអតិថិជន។ ក្នុងដំណាក់កាលដំបូងនេះ ក្រុមការងារអនុវត្តគម្រោងបានបញ្ចប់ ១/-ការសម្ភាសជាមួយប្រជាពលរដ្ឋដើម្បីស្វែងយល់ពីកម្រិតនៃការយល់ដឹងផ្នែកហិរញ្ញវត្ថុនិងបញ្ហាប្រឈមពាក់ព័ន្ធនឹងការប្រើប្រាស់សេវាហិរញ្ញវត្ថុ ២/-ការរៀបចំសិក្ខាសាលានិងកិច្ចពិភាក្សាជាមួយគ្រឹះស្ថានធនាគារនិងហិរញ្ញវត្ថុ ៣/-ការកំណត់យុទ្ធសាស្ត្រក្នុងការអនុវត្តគម្រោង ៤/-សិក្ខាសាលាពិគ្រោះយោបល់ចំនួន ៤ ជាមួយអាជ្ញាធរមូលដ្ឋាន និងជនបង្គោលនៅក្នុងឃុំដែលបានជ្រើសរើស ៥/-ការរៀបចំវគ្គបណ្តុះបណ្តាល ក្រោមប្រធានបទ “ការលើកកម្ពស់ចំណេះដឹងផ្នែកហិរញ្ញវត្ថុ ភាពអង់អាច និងកិច្ចការពារអតិថិជន” ជូនជនបង្គោលចំនួន ២ លើក ដែលមានអ្នកចូលរួមសរុបចំនួន ៥៦ នាក់ (ស្ត្រីចំនួន ១៧ នាក់) ក្នុងមួយលើក ៦/-ការរៀបចំមេរៀនចំនួន ៥ (មេរៀនទី១ “មូលដ្ឋានគ្រឹះនៃចំណេះដឹងផ្នែកហិរញ្ញវត្ថុ” មេរៀនទី២ “ការស្វែងយល់អំពីសេវាហិរញ្ញវត្ថុ”

មេរៀនទី៣ “ការត្រៀមខ្លួនឈានចូលទៅក្នុងទីផ្សារសេវាហិរញ្ញវត្ថុ” មេរៀនទី៤ “សិទ្ធិ និងកាតព្វកិច្ចរបស់អ្នកប្រើប្រាស់សេវាហិរញ្ញវត្ថុ” និង មេរៀនទី៥ “ការត្រួតពិនិត្យ និងការធ្វើឱ្យប្រសើរឡើងនូវឥរិយាបថផ្នែកហិរញ្ញវត្ថុ” និង ៧/-ការរៀបចំវគ្គបណ្តុះបណ្តាលជូនជនបង្គោលតាមភូមិ-ឃុំ អ្នកសម្របសម្រួលតាមសហគមន៍និងអ្នកស្ម័គ្រចិត្តតាមភូមិដែលត្រូវបានជ្រើសរើស ព្រមទាំងប្រជាពលរដ្ឋក្នុងសហគមន៍បានចំនួន ២ លើក ក្នុងមួយឃុំ និងមានអ្នកចូលរួមសរុបចំនួន ១.៩១៣ នាក់ ក្នុងភូមិចំនួន ៤៦ ដោយលើកទី១ ក្រោមប្រធានបទ “មូលដ្ឋានគ្រឹះនៃចំណេះដឹងផ្នែកហិរញ្ញវត្ថុ” មានអ្នកចូលរួមសរុប ៩៤០ នាក់ និងលើកទី២ ក្រោមប្រធានបទ “ប្រភេទគ្រឹះស្ថានហិរញ្ញវត្ថុផ្លូវការ” មានអ្នកចូលរួមសរុប ៩៧៣ នាក់។

**៣.២.១.៦. គម្រោង “រៀនពីលុយ” របស់សភាយុវជន**

ក្នុងឆ្នាំ២០២៣ ធនាគារជាតិនៃកម្ពុជា បានគាំទ្រដល់សភាយុវជននៃសហភាពសហព័ន្ធយុវជនកម្ពុជាខេត្តស្វាយរៀង ក្នុងការអនុវត្តគម្រោង “រៀនពីលុយ ២.០” ដែលត្រូវបានផ្តួចផ្តើម ក្នុងគោលបំណងចូលរួមចំណែកដល់ការលើកកម្ពស់ចំណេះដឹងផ្នែកហិរញ្ញវត្ថុសម្រាប់យុវជន តាមរយៈការជំរុញការយល់ដឹងអំពីការគ្រប់គ្រងហិរញ្ញវត្ថុផ្ទាល់ខ្លួន និងការរៀបចំផែនការហិរញ្ញវត្ថុសម្រាប់ពេលអនាគត។ ធនាគារជាតិនៃកម្ពុជា បានអនុញ្ញាតឱ្យមន្ត្រីជំនាញចូលរួមផ្តល់យោបល់ក្នុងការរៀបចំខ្លឹមសារមេរៀនចុះបង្រៀន និងផ្សព្វផ្សាយចំណេះដឹង ស្តីពី ហិរញ្ញវត្ថុផ្ទាល់ខ្លួន ជាមួយក្រុមការងារសភាយុវជន ដល់សិស្សានុសិស្សនៅតាមវិទ្យាល័យចំនួន ៥ ក្នុងរាជធានីភ្នំពេញ ខេត្តកណ្តាល និងខេត្តស្វាយរៀង។

**៣.២.២. កិច្ចការពារអតិថិជន**

**៣.២.២.១. ការពង្រឹងយន្តការសម្របសម្រួលដោះស្រាយបណ្តឹងអតិថិជន**

ធនាគារជាតិនៃកម្ពុជា បន្តពង្រឹងយន្តការគ្រប់គ្រងនិងដោះស្រាយបណ្តឹងអតិថិជនតាមរយៈការសម្របសម្រួលដោះស្រាយបណ្តឹងរបស់អតិថិជន ដែលប្រើប្រាស់សេវាហិរញ្ញវត្ថុរបស់គ្រឹះស្ថានធនាគារនិងហិរញ្ញវត្ថុ តាមរយៈលេខទូរសព្ទហាតឡាញរបស់ធនាគារជាតិនៃកម្ពុជា (ទីស្នាក់ការកណ្តាលចំនួន ៥ ខ្សែ និងសាខាធនាគារជាតិនៃកម្ពុជា រាជធានី-ខេត្តចំនួន ២១ ខ្សែ) ដើម្បីធានាបាននូវកិច្ចការពារអតិថិជនប្រកបដោយប្រសិទ្ធភាព ទាន់ពេលវេលា និងមានសង្គតិភាព។ ក្នុងឆ្នាំ២០២៣ ធនាគារជាតិនៃកម្ពុជា បានទទួលបណ្តឹងនិងការសាកសួរព័ត៌មានសរុបចំនួន ៥៧៨ ករណី ដែលក្នុងនោះ ៥៦៥ ករណី ត្រូវបានដោះស្រាយរួចរាល់ ៦ ករណី កំពុងត្រូវបានដោះស្រាយ និង ៧ ករណី កំពុងស្ថិតក្នុងនីតិវិធីតុលាការ។ បណ្តឹងភាគច្រើនពាក់ព័ន្ធនឹង ១/-ការស្នើសុំបង់ប្តូរថវិកាធានាមុនកាលកំណត់និងដកទ្រព្យធានា ២/-ការស្នើសុំកែប្រែព័ត៌មាន ឬលុបឈ្មោះចេញពីប្រព័ន្ធចែករំលែកព័ត៌មានឥណទាន ៣/-ការស្នើសុំការអនុគ្រោះផ្សេងៗ ៤/-ការស្នើសុំលើកលែងប្រាក់ពិន័យ និង ៥/-ការប្រើប្រាស់ឥណទានក្រៅផ្លូវការ និងការឆបោកផ្នែកហិរញ្ញវត្ថុតាមប្រព័ន្ធខ្ទីរដីថល។

បន្ថែមពីនេះ ធនាគារជាតិនៃកម្ពុជា បានសហការជាមួយ ក្រុមហ៊ុន ក្រេឌីត ប្យូរ៉ូ (ខេមបូឌា) ខ្លួនអិលធីឌី រៀបចំប្រព័ន្ធគ្រប់គ្រងហាតឡាញ ដើម្បីធានាថារាល់បណ្តឹងដែលអតិថិជនប្តឹង ឬ សាកសួរត្រូវបានកត់ត្រា តាមដាន ដោះស្រាយ និងរាយការណ៍បានទាន់ពេលវេលា និងកាន់តែមានប្រសិទ្ធភាព។ បន្ថែមពីនេះ ធនាគារជាតិនៃកម្ពុជា បានយកចិត្តទុកដាក់ក្នុងការពង្រឹងសមត្ថភាពរបស់មន្ត្រីទទួលបន្ទុកហាតឡាញ តាមរយៈការរៀបចំវគ្គចែករំលែកចំណេះដឹង និងការរៀបចំ “ឯកសារជំនួយស្នូរតិសម្រាប់មន្ត្រីទទួលបន្ទុកហាតឡាញ” ដើម្បីជាមូលដ្ឋានក្នុងការផ្តល់ចម្លើយ និងដំណោះស្រាយដែលត្រឹមត្រូវចំពោះសំណួរដែលទទួលបាន។ ទន្ទឹមនេះ ធនាគារជាតិនៃកម្ពុជា ក៏កំពុងពង្រឹងក្របខ័ណ្ឌបទប្បញ្ញត្តិពាក់ព័ន្ធនឹងកិច្ចការពារអតិថិជនក្នុងវិស័យធនាគារនិងហិរញ្ញវត្ថុ តាមរយៈកិច្ចសហការជាមួយសាជីវកម្ម

ហិរញ្ញវត្ថុអន្តរជាតិ (IFC) ក្នុងការរៀបចំសេចក្តីព្រាងនៃប្រកាសថ្មី ស្តីពី ការដោះស្រាយបណ្តឹងអតិថិជន របស់គ្រឹះស្ថានធនាគារនិងហិរញ្ញវត្ថុ ដើម្បីឱ្យស្របតាមច្បាប់ ស្តីពី កិច្ចការពារអ្នកប្រើប្រាស់ និង ការរីកចម្រើននៃប្រព័ន្ធធនាគារ។

**៣.២.២.២. ការបង្កើតស្តង់ដារកិច្ចសន្យាឥណទាន និងខែងស្តង់ដារនៃកិច្ចសន្យាឥណទាន**

ធនាគារជាតិនៃកម្ពុជា បានផ្តួចផ្តើម និងសហការជាមួយសមាគមធនាគារនៅកម្ពុជា និងសមាគម មីក្រូហិរញ្ញវត្ថុកម្ពុជា ក្នុងការបង្កើតទម្រង់ស្តង់ដារនៃកិច្ចសន្យាឥណទាន និងការកំណត់ខែងស្តង់ដារ នៃកិច្ចសន្យាឥណទាន ដើម្បីសម្រួលដល់អតិថិជនក្នុងការយល់ដឹងអំពីលក្ខខណ្ឌនៃកិច្ចសន្យាឥណទាន សិទ្ធិនិងអត្ថប្រយោជន៍របស់ខ្លួន។ ស្តង់ដារនៃកិច្ចសន្យាឥណទាន និងខែងស្តង់ដារនៃកិច្ចសន្យា ឥណទាន ដែលមានវិសាលភាពអនុវត្តចំពោះគ្រឹះស្ថានធនាគារនិងហិរញ្ញវត្ថុ ត្រូវបានបែងចែកជា ៣ ប្រភេទ អាស្រ័យទៅតាមទំហំនៃឥណទាន ដូចជា ១/-តូចជាង ឬស្មើ ៥០.០០០ ដុល្លារអាមេរិក គ្រប់គ្រឹះស្ថានត្រូវប្រើប្រាស់ទម្រង់ស្តង់ដារនៃកិច្ចសន្យាឥណទាន ២/-ចាប់ពី ៥០.០០០ ដុល្លារអាមេរិក រហូតដល់ ១០០.០០០ ដុល្លារអាមេរិក គ្រប់គ្រឹះស្ថានអាចប្រើប្រាស់ទម្រង់កិច្ចសន្យារបស់គ្រឹះស្ថាន សាមី ប៉ុន្តែទម្រង់កិច្ចសន្យានោះត្រូវមានបញ្ចូលនូវលក្ខខណ្ឌ និងខែងស្តង់ដារដែលតម្រូវ និង ៣/-ធំជាង ១០០.០០០ ដុល្លារអាមេរិក គ្រប់គ្រឹះស្ថានអាចប្រើប្រាស់ទម្រង់កិច្ចសន្យារបស់គ្រឹះស្ថានសាមី ដោយមិន តម្រូវឱ្យមានបញ្ចូលនូវលក្ខខណ្ឌ និងខែងស្តង់ដារនោះទេ។

**៤. ការកសាងសមត្ថភាពមន្ត្រីត្រួតពិនិត្យ និងកិច្ចសហប្រតិបត្តិការ**

**៤.១. ការកសាងសមត្ថភាពមន្ត្រីត្រួតពិនិត្យ**

ធនាគារជាតិនៃកម្ពុជា បន្តពង្រឹងសមត្ថភាពរបស់មន្ត្រីត្រួតពិនិត្យ ក្នុងការអនុវត្តការងារត្រួតពិនិត្យ ផ្នែកលើហានិភ័យ និងការអនុលោមតាមគោលការណ៍ស្នូលបាសែលស្តីពីការត្រួតពិនិត្យធនាគារ ប្រកបដោយប្រសិទ្ធភាព។ ធនាគារជាតិនៃកម្ពុជា បានរៀបចំជាបន្តបន្ទាប់នូវវគ្គបណ្តុះបណ្តាល និង វគ្គចែករំលែកចំណេះដឹងផ្ទៃក្នុងអំពីច្បាប់និងបទប្បញ្ញត្តិពាក់ព័ន្ធនឹងវិស័យធនាគារនិងហិរញ្ញវត្ថុ ក៏ដូចជា ចំណេះដឹងអំពីនវានុវត្តន៍បច្ចេកវិទ្យា និងបច្ចេកវិទ្យាហិរញ្ញវត្ថុ ដើម្បីបង្កើននូវជំនាញផ្នែកវិទ្យាសាស្ត្រនិងផ្នែកទន់ ដល់មន្ត្រីត្រួតពិនិត្យប្រកបដោយគុណវុឌ្ឍិ សំដៅធានានិរន្តរភាពការងារ និងការអនុវត្តការងារទាន់ពេល វេលា និងប្រសិទ្ធភាព។ ទន្ទឹមនេះ ធនាគារជាតិនៃកម្ពុជា ក៏បន្តលើកកម្ពស់សមត្ថភាពមន្ត្រីត្រួតពិនិត្យ បន្ថែមទៀត តាមរយៈវគ្គសិក្សាជំនាញត្រួតពិនិត្យតាមប្រព័ន្ធអនឡាញ ស្តីពី ការត្រួតពិនិត្យ និង បទប្បញ្ញត្តិដែលសហការរៀបចំដោយធនាគារសម្រាប់ការទូទាត់អន្តរជាតិ (BIS) និងមូលនិធិរូបិយវត្ថុ អន្តរជាតិ (IMF) ព្រមទាំងបន្តលើកទឹកចិត្តដល់មន្ត្រីគ្រប់រូបចូលរួមសិក្សាវគ្គជំនាញត្រួតពិនិត្យតាមប្រព័ន្ធ អនឡាញ FSI Connect ដែលរៀបចំដោយវិទ្យាស្ថានស្ថិតភាពហិរញ្ញវត្ថុរបស់ BIS និងវគ្គបណ្តុះបណ្តាល ជំនាញវិភាគនិងព្យាករណ៍សេដ្ឋកិច្ចនិងហិរញ្ញវត្ថុ តាមប្រព័ន្ធអនឡាញ ស្តីពីកម្មវិធីនិងគោលនយោបាយ ហិរញ្ញវត្ថុ (FPP) និង ការវិភាគម៉ាក្រូសេដ្ឋកិច្ច (Macroeconomic Diagnostic) ដែលរៀបចំដោយ IMF។ បន្ថែមលើនេះ ខណៈដែលស្ថានភាពនៃជំងឺកូវីដ-១៩ មានភាពធ្ងន់ស្បើយ មន្ត្រីនៃអគ្គនាយកដ្ឋាន ត្រួតពិនិត្យត្រូវបានចាត់បញ្ជូនឱ្យចូលរួមដោយផ្ទាល់ ក្នុងសិក្ខាសាលា វគ្គបណ្តុះបណ្តាល និងកិច្ចប្រជុំ ពាក់ព័ន្ធទាំងក្នុងនិងក្រៅប្រទេស ដែលរៀបចំដោយបណ្តាស្ថាប័នអន្តរជាតិ ដូចជា ADB, IMF, WB, IFC, SEACEN ដើម្បីទទួលបានចំណេះដឹងនិងបទពិសោធន៍ សម្រាប់ការអនុវត្តស្របតាមឧត្តមានុវត្តថ្មីៗ និងស្តង់ដារអន្តរជាតិ។

## ៤.២. កិច្ចសហប្រតិបត្តិការជាតិ

### ៤.២.១. អង្គការស៊ើបការណ៍ហិរញ្ញវត្ថុកម្ពុជា (ស.ហ.ក.)

ធនាគារជាតិនៃកម្ពុជា បានសហការជាមួយអង្គការ ស.ហ.ក. តាមរយៈការចែករំលែកជាប្រចាំ នូវព័ត៌មានស្តីពីសារវារបស់គ្រឹះស្ថានធនាគារនិងហិរញ្ញវត្ថុពាក់ព័ន្ធនឹងការប្រឆាំងការសម្អាតប្រាក់ និង ហិរញ្ញប្បទានភេរវកម្ម និងការដាក់ទណ្ឌកម្មចំពោះគ្រឹះស្ថានធនាគារនិងហិរញ្ញវត្ថុ ដែលអនុវត្តមិនបាន ត្រឹមត្រូវតាមច្បាប់ បទប្បញ្ញត្តិ ឬអនុសាសន៍នានា ស្តីពី ការអនុវត្តតាមកាតព្វកិច្ចប្រឆាំងការសម្អាតប្រាក់ និងហិរញ្ញប្បទានភេរវកម្ម។

ទន្ទឹមនេះ ធនាគារជាតិនៃកម្ពុជា បានចូលរួមក្នុងក្រុមការងារវាយតម្លៃហានិភ័យថ្នាក់ជាតិ លើកទី២ ស្តីពី ការសម្អាតប្រាក់និងហិរញ្ញប្បទានភេរវកម្ម និងហិរញ្ញប្បទានដល់ការរីកសាយភាយអាវុធមហាប្រល័យ ដោយធនាគារជាតិនៃកម្ពុជា ទទួលបាននូវកំណត់ត្រាក្រុមការងារចំនួន ៤ រួមមាន ១/-ក្រុមការងារ វាយតម្លៃវិស័យធនាគារ ២/-ក្រុមការងារវាយតម្លៃវិស័យហិរញ្ញវត្ថុផ្សេងៗក្រៅពីធនាគារ ៣/-ក្រុមការងារ វាយតម្លៃផលិតផលសម្រាប់ជំរុញបរិយាបន្នហិរញ្ញវត្ថុ និង ៤/-ក្រុមការងារវាយតម្លៃគ្រឹះស្ថានផ្តល់សេវា ទ្រព្យសកម្មនិម្មិត។

### ៤.២.២. អគ្គស្នងការដ្ឋាននគរបាលជាតិ

ធនាគារជាតិនៃកម្ពុជា បាននិងកំពុងសហការជាមួយអគ្គស្នងការដ្ឋាននគរបាលជាតិនៃក្រសួង មហាផ្ទៃ ក្នុងការទប់ស្កាត់និងបង្ក្រាបសកម្មភាពឆបោកផ្នែកហិរញ្ញវត្ថុ និងប្រតិបត្តិការធនាគារខុសច្បាប់ ដែលពុំមានការអនុញ្ញាតពីធនាគារជាតិនៃកម្ពុជា តាមរយៈសេចក្តីថ្លែងការណ៍រួម កាលពីខែមករា ឆ្នាំ២០២៣។ សេចក្តីថ្លែងការណ៍រួម បានជម្រាបជូនសាធារណជនអំពីផលវិបាកនៃការប្រើប្រាស់សេវា ហិរញ្ញវត្ថុក្រៅផ្លូវការ និងបានសំណូមពរឱ្យសាធារណជនស្វែងយល់ និងប្រើប្រាស់សេវាហិរញ្ញវត្ថុផ្លូវការ របស់គ្រឹះស្ថានធនាគារនិងហិរញ្ញវត្ថុដែលទទួលបានអាជ្ញាប័ណ្ណប្រកបអាជីវកម្មពីធនាគារជាតិនៃកម្ពុជា។ ទន្ទឹមនេះ សេចក្តីថ្លែងការណ៍រួមក៏បានបញ្ជាក់ពីវិធានការតឹងរឹងតាមផ្លូវច្បាប់ចំពោះការផ្តល់ឥណទាន ខុសច្បាប់ និងការផ្សព្វផ្សាយគ្រប់រូបភាពដែលពាក់ព័ន្ធនឹងសេវាហិរញ្ញវត្ថុដោយគ្មានច្បាប់អនុញ្ញាត។ លើសពីនេះ ធនាគារជាតិនៃកម្ពុជា បានចេញ ១/-សេចក្តីប្រកាសព័ត៌មានស្តីពីការឆបោកប្រាក់តាម បណ្តាញសង្គម និងប្រព័ន្ធទូរស័ព្ទ និង ២/-លិខិតជូនដំណឹងទៅគ្រប់គ្រឹះស្ថានធនាគារនិងហិរញ្ញវត្ថុ ស្តីពីការពង្រឹងវិធានការស្គាល់អតិថិជន កិច្ចសហការទប់ស្កាត់សកម្មភាពឆបោកផ្នែកហិរញ្ញវត្ថុ និង ការជូនដំណឹងដល់អតិថិជនរបស់ខ្លួនតាមគ្រប់មធ្យោបាយ។ ក្រុមការងារធនាគារជាតិនៃកម្ពុជា ក៏បាន ជួបប្រជុំជាមួយក្រុមការងារនៃអគ្គស្នងការដ្ឋាននគរបាលជាតិ ដើម្បីពិភាក្សាអំពី ១/-ការទទួល និង ដោះស្រាយវិវាទពាក់ព័ន្ធនឹងការឆបោកផ្នែកហិរញ្ញវត្ថុ និង ២/-ការចែករំលែកព័ត៌មានសម្រាប់ការស៊ើប- អង្កេត និងទប់ស្កាត់ឱ្យទាន់ពេលវេលានូវបទល្មើសឆបោកដែលប្រើប្រាស់មធ្យោបាយផ្ទេរប្រាក់តាម ប្រព័ន្ធធនាគារ។

### ៤.២.៣. កិច្ចសហប្រតិបត្តិការជាមួយអាជ្ញាធរពាក់ព័ន្ធ

ក្នុងការចូលរួមចំណែកបំពេញការងារប្រយុទ្ធប្រឆាំងការសម្អាតប្រាក់ ប្រមូលពន្ធជូនរដ្ឋ និង ដោះស្រាយបណ្តឹងផ្សេងៗ ធនាគារជាតិនៃកម្ពុជា បានទទួលការស្នើសុំកិច្ចសហការពីអាជ្ញាធរពាក់ព័ន្ធ ក្នុងការស្រាវជ្រាវ ការបង្កក និងការលើកលែងការបង្កកគណនីរបស់បុគ្គល ឬក្រុមហ៊ុនដែលប្រព្រឹត្ត បទល្មើស។ ក្នុងឆ្នាំ២០២៣ ធនាគារជាតិនៃកម្ពុជា បានទទួលសំណើសុំសរុបចំនួន ៣៨៦ ករណី ក្នុងនោះ សាលាដំបូងរាជធានី-ខេត្ត ១៤៦ ករណី ក្រសួងសេដ្ឋកិច្ចនិងអគ្គនាយកដ្ឋានពន្ធដារ ១៧៨ ករណី



ក្រសួងមហាផ្ទៃនិងអគ្គស្នងការដ្ឋាននគរបាលជាតិ ៤៨ ករណី ក្រសួងការបរទេសនិងសហប្រតិបត្តិការអន្តរជាតិ ៣ ករណី និងស្ថាប័នផ្សេងៗ ១១ ករណី។ ក្នុងចំណោមសំណើសុំកិច្ចសហការនេះ ការស្រាវជ្រាវព័ត៌មាន មានចំនួន ២៤២ ករណី ការបង្កកគណនីមានចំនួន ៧៨ ករណី ការលើកលែងការបង្កកគណនីមានចំនួន ៥៨ ករណី និងករណីផ្សេងៗ ៨ ករណី។ លើសពីនេះ សំណើសុំកិច្ចសហការ ចំនួន ៧៣១ ករណីទៀត ត្រូវបានស្ថាប័នតុលាការ និងអគ្គស្នងការដ្ឋាននគរបាលជាតិ ស្នើសុំការអនុវត្តដោយផ្ទាល់ទៅគ្រឹះស្ថានធនាគារនិងហិរញ្ញវត្ថុ។

### ៤.២.៤. សមាគមធនាគារនៅកម្ពុជា និងសមាគមមីក្រូហិរញ្ញវត្ថុកម្ពុជា

សមាគមធនាគារនៅកម្ពុជា និងសមាគមមីក្រូហិរញ្ញវត្ថុកម្ពុជា នៅតែបន្តរួមចំណែកជាមួយធនាគារជាតិនៃកម្ពុជា ក្នុងការជំរុញកម្រិតបរិយាបន្នហិរញ្ញវត្ថុ និងពង្រឹងកិច្ចការពារអតិថិជន តាមរយៈការអនុវត្តគំនិតដ្ឋចង្ហើម យុទ្ធនាការ និងសកម្មភាពនានា ដែលចូលរួមលើកកម្ពស់ចំណេះដឹងផ្នែកហិរញ្ញវត្ថុ និងការទទួលបានសេវាហិរញ្ញវត្ថុប្រកបដោយបរិយាបន្ន និងចីរភាព។ ជាក់ស្តែងធនាគារជាតិនៃកម្ពុជា បានអនុញ្ញាតឱ្យគណៈកម្មាធិការបរិយាបន្នហិរញ្ញវត្ថុនៃសមាគមធនាគារនៅកម្ពុជា និងសមាគមមីក្រូហិរញ្ញវត្ថុកម្ពុជា ប្រើប្រាស់ឧបករណ៍ផ្សព្វផ្សាយចំណេះដឹងផ្នែកហិរញ្ញវត្ថុរបស់ធនាគារជាតិនៃកម្ពុជា ដូចជា ឯកសារគន្លឹះ វីដេអូអប់រំ ឬពាក្យស្លោក ដើម្បីយកទៅផ្សព្វផ្សាយបន្តនៅក្នុងសិក្ខាសាលា យុទ្ធនាការ និងកម្មវិធីផ្សព្វផ្សាយផ្សេងៗ។ ទន្ទឹមនេះ ធនាគារជាតិនៃកម្ពុជា តាមរយៈសមាគមទាំង២ តែងតែជំរុញនិងលើកទឹកចិត្តឱ្យគ្រប់គ្រឹះស្ថានដែលជាសមាជិក ចូលរួមក្នុងសកម្មភាពបរិយាបន្នហិរញ្ញវត្ថុ ដូចជាការលើកកម្ពស់ចំណេះដឹងផ្នែកហិរញ្ញវត្ថុ ការអនុវត្តតាមទីផ្សារ និងកិច្ចការពារអតិថិជន ព្រមទាំងរួមចំណែកក្នុងដំណើរការអភិវឌ្ឍវិស័យធនាគារប្រកបដោយចីរភាព។ បន្ថែមពីនេះ គណៈកម្មាធិការបរិយាបន្នហិរញ្ញវត្ថុតែងតែជួបប្រជុំ និងរាយការណ៍ជាប្រចាំត្រីមាស ជូនថ្នាក់ដឹកនាំធនាគារជាតិនៃកម្ពុជា អំពីវឌ្ឍនភាព សមិទ្ធផលការងារ បញ្ហាប្រឈម និងសំណូមពរផ្សេងៗ។

### ៤.៣. កិច្ចសហប្រតិបត្តិការអន្តរជាតិ

#### ៤.៣.១. មូលនិធិអភិវឌ្ឍន៍មូលធនរបស់អង្គការសហប្រជាជាតិ (UNCDF)

ធនាគារជាតិនៃកម្ពុជា បានសហការជាមួយមូលនិធិ UNCDF ដើម្បីប្រមូលទិន្នន័យ និងរៀបចំសូចនាករមូលដ្ឋាន សម្រាប់វាស់វែងកម្រិតបរិយាបន្នហិរញ្ញវត្ថុ ដោយផ្ដោតលើការទទួលបាន ការប្រើប្រាស់និងគុណភាពនៃសេវាហិរញ្ញវត្ថុ តាមរយៈការសិក្សាទៅលើផ្នែកផ្គត់ផ្គង់ និងផ្នែកតម្រូវការ។ ជាលទ្ធផលរបាយការណ៍ស្តីពីបរិយាបន្នហិរញ្ញវត្ថុនៅកម្ពុជា (Cambodia Financial Inclusion Refresh) ដែលបានវាយតម្លៃលើដំណើរការជំរុញកម្រិតបរិយាបន្នហិរញ្ញវត្ថុនៅកម្ពុជាសម្រាប់ឆ្នាំ២០២១ ត្រូវបានបញ្ចប់និងផ្សព្វផ្សាយជាសាធារណៈនៅឆ្នាំ២០២២។ នៅឆ្នាំ២០២៣ ធនាគារជាតិនៃកម្ពុជា បានបកប្រែជាខេមរភាសា និងបានបោះពុម្ពសៀវភៅ “លទ្ធផលសង្ខេបនៃការអង្កេតខ្នាតតូច ឆ្នាំ២០២១” ដែលជាផ្នែកមួយនៃរបាយការណ៍ស្តីពីបរិយាបន្នហិរញ្ញវត្ថុនៅកម្ពុជា សម្រាប់ផ្សព្វផ្សាយជូនសាធារណជនអំពីព័ត៌មានសំខាន់ៗ នៃបម្រែបម្រួលកម្រិតបរិយាបន្នហិរញ្ញវត្ថុនៅកម្ពុជា រវាងឆ្នាំ២០១៥ និងឆ្នាំ២០២១ ដែលរួមមាន ១/-ចំនួនប៉ាន់គំរូបែងចែកតាមរាជធានី-ខេត្ត ២/-ការទទួលបានសេវាហិរញ្ញវត្ថុ ៣/-ការប្រើប្រាស់សេវាហិរញ្ញវត្ថុត្រួតស៊ីគ្នា ៤/-ការប្រើប្រាស់សេវាហិរញ្ញវត្ថុ ដោយបែងចែកតាមតំបន់អាយុ ភេទ និងកម្រិតសិក្សា ៥/-ការប្រើប្រាស់សេវាឥណទាន ៦/-ការប្រើប្រាស់សេវាសន្សំ និងការវិនិយោគ ៧/-ការប្រើប្រាស់សេវាធានារ៉ាប់រង ៨/-ការប្រើប្រាស់សេវាផ្ទេរប្រាក់ និងសេវាហិរញ្ញវត្ថុឌីជីថល និង ៩/-បរិយាបន្នហិរញ្ញវត្ថុសម្រាប់បុរស និងស្ត្រី។

**៤.៣.២. គណៈកម្មការសេដ្ឋកិច្ច និងសង្គមកិច្ចសម្រាប់អាស៊ី និងប៉ាស៊ីហ្វិករបស់អង្គការសហប្រជាជាតិ (UNESCAP)**

ធនាគារជាតិនៃកម្ពុជា បានសហការជាមួយគណៈកម្មការ UNESCAP រៀបចំកម្មវិធីបណ្តុះបណ្តាលសម្រាប់សហគ្រិនស្ត្រី ដែលជាគោលដៅទី៣ នៃគម្រោងស្តីពី ការជំរុញសហគ្រិនភាពរបស់ស្ត្រី (Catalyzing Women's Entrepreneurship)<sup>១</sup> កម្មវិធីបណ្តុះបណ្តាលនេះ ត្រូវបានរៀបចំឡើងនៅខេត្តចំនួន ៣ រួមមាន ខេត្តកំពង់ធំ ខេត្តសៀមរាប និងខេត្តបាត់ដំបង ក្នុងគោលដៅលើកកម្ពស់ចំណេះដឹងផ្នែកហិរញ្ញវត្ថុ និងហិរញ្ញវត្ថុឌីជីថល បង្កើនការប្រុងប្រយ័ត្នចំពោះការប្រើប្រាស់សេវាហិរញ្ញវត្ថុ និងបទល្មើសហិរញ្ញវត្ថុ ពង្រឹងកិច្ចការពារអ្នកប្រើប្រាស់ និងពង្រីកលទ្ធភាពទទួលបានសេវាហិរញ្ញវត្ថុផ្លូវការ។ លើសពីនេះ ធនាគារជាតិនៃកម្ពុជា និងគណៈកម្មការ UNESCAP បានរៀបចំកម្មវិធីទស្សនកិច្ចសិក្សាស្តីពី បរិយាបន្នហិរញ្ញវត្ថុ ជូនមន្ត្រីផ្នែកបរិយាបន្នហិរញ្ញវត្ថុ និងតំណាងនៃធនាគារកណ្តាលរបស់ប្រទេសហ្វីលីពីន ប្រទេសកូឡុំប៊ី ប្រទេសម៉ាឡេស៊ី ប្រទេសថៃ និងប្រទេសនេប៉ាល់។ គោលបំណងនៃកម្មវិធីទស្សនកិច្ចសិក្សានេះ គឺដើម្បីចែករំលែកអំពីគំនិតផ្តួចផ្តើម ការអនុវត្តគោលនយោបាយ និងការច្នៃប្រឌិតក្នុងការអនុវត្តការងារបរិយាបន្នហិរញ្ញវត្ថុ ជាពិសេសបរិយាបន្នហិរញ្ញវត្ថុសម្រាប់ស្ត្រី ព្រមទាំងផ្លាស់ប្តូរបទពិសោធន៍រវាងមន្ត្រីផ្នែកបរិយាបន្នហិរញ្ញវត្ថុអំពីចំណេះដឹងដែលពាក់ព័ន្ធនឹងការងារបរិយាបន្នហិរញ្ញវត្ថុ។ បន្ថែមពីនេះ ធនាគារជាតិនៃកម្ពុជា និងគណៈកម្មការ UNESCAP បានចុះអនុស្សរណៈនៃកិច្ចព្រមព្រៀងស្តីពីការអភិវឌ្ឍផែនទីចង្អុលផ្លូវ “ហិរញ្ញវត្ថុប្រកបដោយចីរភាពនៅកម្ពុជា” ក្នុងគោលដៅកាត់បន្ថយការផ្តល់ហិរញ្ញប្បទានដែលប៉ះពាល់ដល់បរិស្ថាន និងបម្រែបម្រួលអាកាសធាតុសំដៅធានាឱ្យបាននូវការអភិវឌ្ឍប្រកបដោយចីរភាព។

**៤.៣.៣. សមាព័ន្ធបរិយាបន្នហិរញ្ញវត្ថុ (AFI)**

ធនាគារជាតិនៃកម្ពុជា បានសហការជាមួយ AFI អភិវឌ្ឍក្របខ័ណ្ឌប្រមូលទិន្នន័យបរិយាបន្នហិរញ្ញវត្ថុបែងចែកតាមភេទ ដើម្បីកំណត់ចន្លោះ និងកង្វះខាតនៃការប្រើប្រាស់សេវាហិរញ្ញវត្ថុឱ្យកាន់តែមានប្រសិទ្ធភាពនិងត្រឹមត្រូវ និងជាមូលដ្ឋានក្នុងការដាក់ចេញនូវគោលនយោបាយ ដែលនឹងជួយជំរុញកម្រិតបរិយាបន្នហិរញ្ញវត្ថុរបស់ស្ត្រី ស្របតាមគោលដៅនៃយុទ្ធសាស្ត្រជាតិស្តីពីបរិយាបន្នហិរញ្ញវត្ថុឆ្នាំ២០១៩-២០២៥។ ជាលទ្ធផល ធនាគារជាតិនៃកម្ពុជា បានបញ្ចប់សេចក្តីព្រាងទម្រង់របាយការណ៍ចំនួន ៨ រួមមាន ១/-របាយការណ៍ប្រាក់បញ្ញើបែងចែកតាមប្រភេទ និងតាមភេទ ២/-របាយការណ៍ប្រាក់បញ្ញើកត្តជនបែងចែកតាមភេទ ប្រភេទ ក្រុមអាយុ និងរាជធានី/ខេត្ត ៣/-របាយការណ៍ឥណទានបែងចែកតាមប្រភេទ និងតាមភេទ ៤/-របាយការណ៍ឥណទានបែងចែកតាមភេទ ចំណាត់ថ្នាក់ឥណទាន និងរាជធានី/ខេត្ត ៥/-របាយការណ៍អ្នកខ្ចីប្រាក់បែងចែកតាមភេទ ចំណាត់ថ្នាក់ឥណទាន និងក្រុមអាយុ ៦/-របាយការណ៍ទូទាត់ប្រាក់បែងចែកតាមភេទ និងប្រភេទប្រតិបត្តិការ ៧/-របាយការណ៍បរិយាបន្នហិរញ្ញវត្ថុផ្សេងទៀតបែងចែកតាមភេទ និង ៨/-របាយការណ៍ប្រជាសាស្ត្រ និងសូចនាករម៉ាក្រូសេដ្ឋកិច្ច។ ទម្រង់របាយការណ៍ប្រមូលទិន្នន័យបរិយាបន្នហិរញ្ញវត្ថុបែងចែកតាមភេទទាំងនេះ ត្រូវបានដាក់ឱ្យគ្រឹះស្ថានធនាគារនិងហិរញ្ញវត្ថុអនុវត្តសាកល្បងក្នុងត្រីមាសទី៤ ឆ្នាំ២០២៣។

បន្ថែមពីនេះ ធនាគារជាតិនៃកម្ពុជា និង AFI ក៏បានសហការរៀបចំផែនទីចង្អុលផ្លូវ ស្តីពី ចំណេះដឹងផ្នែកហិរញ្ញវត្ថុ ឆ្នាំ២០២៣-២០២៨ ដោយកំណត់ក្របខ័ណ្ឌលើកកម្ពស់ចំណេះដឹងផ្នែកហិរញ្ញវត្ថុ និងហិរញ្ញវត្ថុឌីជីថល ដែលមានសារៈសំខាន់ក្នុងការជំរុញកម្រិតបរិយាបន្នហិរញ្ញវត្ថុនៅកម្ពុជា ដើម្បីបង្កើនការទទួលបាន និងការប្រើប្រាស់សេវាហិរញ្ញវត្ថុផ្លូវការប្រកបដោយបរិយាបន្ន និងចីរភាព។ ផែនទីចង្អុលផ្លូវនេះ មានទិសដៅអនុវត្តចំពោះស្ត្រី យុវវ័យ និងគ្រឹះស្ថានធនាគារនិងហិរញ្ញវត្ថុ ហើយតាមរយៈ



ផែនទីចង្អុលផ្លូវនេះ ធនាគារជាតិនៃកម្ពុជា អាចផ្តួចផ្តើម និងសហការជាមួយភាគីពាក់ព័ន្ធ ក្នុង ការលើកកម្ពស់ចំណេះដឹងផ្នែកហិរញ្ញវត្ថុនិងហិរញ្ញវត្ថុឌីជីថល ការពង្រឹងសមត្ថភាពផ្នែកហិរញ្ញវត្ថុ និង ការធានានូវសុខុមាលភាពផ្នែកហិរញ្ញវត្ថុរបស់អ្នកប្រើប្រាស់។

**៤.៣.៤. សាខាអនុវត្តហិរញ្ញវត្ថុអន្តរជាតិ (IFC)**

ធនាគារជាតិនៃកម្ពុជា បានសហការជាមួយ IFC អនុវត្តគម្រោងស្តីពីការអភិវឌ្ឍទីផ្សារខ្សែច្រវាក់ ផ្គត់ផ្គង់ហិរញ្ញវត្ថុនៅកម្ពុជា ក្នុងគោលដៅពង្រីកលទ្ធភាពទទួលបានហិរញ្ញប្បទានរបស់សហគ្រាស ធុនតូច និងមធ្យម។ ជាមួយគ្នានេះ IFC និងសមាគមធនាគារនៅកម្ពុជា កំពុងអភិវឌ្ឍគោលការណ៍ សម្រាប់ទីផ្សារខ្សែច្រវាក់ផ្គត់ផ្គង់ហិរញ្ញវត្ថុ ដើម្បីជំរុញឱ្យមានការផ្តល់ហិរញ្ញប្បទានកាន់តែមាន ប្រសិទ្ធភាពនិងទំនុកចិត្ត និងបានរៀបចំវគ្គបណ្តុះបណ្តាលជាបន្តបន្ទាប់ដល់មន្ត្រីធនាគារជាតិនៃកម្ពុជា និងគ្រឹះស្ថានធនាគារនិងហិរញ្ញវត្ថុ ដើម្បីធ្វើការសិក្សាស្វែងយល់ឱ្យកាន់តែច្បាស់ពីការអភិវឌ្ឍទីផ្សារ ខ្សែច្រវាក់ផ្គត់ផ្គង់ហិរញ្ញវត្ថុ។ បន្ថែមពីនេះ IFC បាននិងកំពុងអនុវត្តគម្រោងស្តីពីកិច្ចការពារអតិថិជន ដែលប្រើប្រាស់សេវាហិរញ្ញវត្ថុ ក្នុងគោលបំណងសំខាន់ចំនួន ៤ រួមមាន ១/-គាំទ្រធនាគារជាតិនៃកម្ពុជា ក្នុងការរៀបចំនិងដាក់ចេញនូវបទប្បញ្ញត្តិ និងពង្រឹងការត្រួតពិនិត្យពាក់ព័ន្ធនឹងកិច្ចការពារអតិថិជន ២/-សហការជាមួយភាគីពាក់ព័ន្ធ ក្នុងការបង្កើនសមត្ថភាព និងពង្រឹងបទប្បញ្ញត្តិ ៣/-ជំរុញដល់ ការបង្កើតយន្តការរក្សាជ្រកក្នុងការដោះស្រាយបណ្តឹងនិងវិវាទ និង ៤/-ផ្តល់ជំនួយដល់គ្រឹះស្ថានធនាគារ និងហិរញ្ញវត្ថុក្នុងការអនុវត្តការងារពាក់ព័ន្ធនឹងកិច្ចការពារអតិថិជន។ ដើម្បីអនុវត្តគម្រោងខាងលើ ធនាគារជាតិនៃកម្ពុជា និង IFC បានរៀបចំ ១/-កិច្ចប្រជុំពិភាក្សាអំពីការរៀបចំសេចក្តីព្រាងប្រកាសថ្មី ដើម្បីធ្វើបច្ចុប្បន្នភាពប្រកាសស្តីពីការដោះស្រាយបណ្តឹងអតិថិជនរបស់គ្រឹះស្ថានធនាគារនិងហិរញ្ញវត្ថុ និងសិក្សាលើការរៀបចំវិធីសាស្ត្រក្នុងការដាក់ចេញនូវបទប្បញ្ញត្តិពាក់ព័ន្ធកិច្ចការពារអតិថិជន រួមទាំង ការត្រួតពិនិត្យលើការអនុវត្តទីផ្សារ សម្រាប់វិស័យធនាគារនិងហិរញ្ញវត្ថុ ២/-វគ្គបណ្តុះបណ្តាលស្តីពី “ការត្រួតពិនិត្យលើការអនុវត្តទីផ្សារនិងកិច្ចការពារអតិថិជនដែលប្រើប្រាស់សេវាហិរញ្ញវត្ថុ” និង កិច្ចពិភាក្សាតុមូលលើប្រធានបទ “មធ្យោបាយក្នុងការកាត់បន្ថយហានិភ័យពាក់ព័ន្ធនឹងកិច្ចការពារ អតិថិជន” សម្រាប់មន្ត្រីទទួលបន្ទុកភាគច្បាប់របស់ធនាគារជាតិនៃកម្ពុជា ប្រមាណ ៥០ រូប ៣/-កិច្ចប្រជុំ ប្រឹក្សាយោបល់ជាមួយតំណាងសមាគមធនាគារនៅកម្ពុជា តំណាងសមាគមមីក្រូហិរញ្ញវត្ថុកម្ពុជា និង តំណាងគ្រឹះស្ថានធនាគារនិងហិរញ្ញវត្ថុ ដើម្បីប្រមូលធាតុចូលបន្ថែមពាក់ព័ន្ធនឹងការធ្វើបច្ចុប្បន្នភាព ប្រកាសស្តីពីការដោះស្រាយបណ្តឹងអតិថិជនរបស់គ្រឹះស្ថានធនាគារនិងហិរញ្ញវត្ថុ និង ៤/-សិក្ខាសាលា ស្តីពីការគ្រប់គ្រងបណ្តឹងអតិថិជន សម្រាប់តំណាងគ្រឹះស្ថានធនាគារនិងហិរញ្ញវត្ថុ។

**៤.៣.៥. សមាគមឥណទានកសិកម្ម និងជនបទសម្រាប់តំបន់អភិវឌ្ឍន៍ (APRACA)**

ក្នុងនាមជាសមាជិកប្រតិបត្តិរបស់សមាគម APRACA ធនាគារជាតិនៃកម្ពុជា បានចូលរួមសន្និបាត ប្រចាំឆ្នាំលើកទី២៣ កិច្ចប្រជុំគណៈកម្មការប្រតិបត្តិលើកទី៧៦ និងវេទិកាគោលនយោបាយតំបន់ ស្តីពី ការលើកកម្ពស់ការផ្តល់ហិរញ្ញប្បទានបែតងដោយនិរន្តរភាពសម្រាប់វិស័យកសិកម្ម និងជនបទ កាលពី ខែកញ្ញា ឆ្នាំ២០២៣។ ទន្ទឹមនេះ ធនាគារជាតិនៃកម្ពុជា បានចូលរួមរៀបចំផែនការយុទ្ធសាស្ត្ររបស់ សមាគម APRACA ស្វែងរកដៃគូអភិវឌ្ឍន៍ និងពិភាក្សាបញ្ហាផ្សេងៗដូចជា ផែនការអនុវត្តគម្រោង និង ការបណ្តុះបណ្តាល សម្រាប់ប្រទេសជាសមាជិក។ ធនាគារជាតិនៃកម្ពុជា ក៏បានចូលរួមពិភាក្សាអំពី ការប្រែប្រួលអាកាសធាតុ ដែលផ្តល់ផលអវិជ្ជមានខ្លាំងដល់វិស័យកសិកម្ម និងសុវត្ថិភាពចំណីអាហារ ដោយទាមទារឱ្យមានការអនុវត្តយន្តការសហការគ្នាឱ្យបានល្អនិងទាន់ពេលវេលា។

## បញ្ជីឧបសម្ព័ន្ធ

- ឧបសម្ព័ន្ធ ១ ទិន្នន័យរបស់គ្រឹះស្ថានធនាគារ គ្រឹះស្ថានមីក្រូហិរញ្ញវត្ថុ និងគ្រឹះស្ថានភតិសន្យា ហិរញ្ញវត្ថុ ឆ្នាំ២០២៣ (នៅផ្នែកភាសាអង់គ្លេស)
- ឧបសម្ព័ន្ធ ២ ប្រព័ន្ធធនាគារនៅកម្ពុជា
- ឧបសម្ព័ន្ធ ៣ បញ្ជីឈ្មោះគ្រឹះស្ថានធនាគារនិងហិរញ្ញវត្ថុ
- ឧបសម្ព័ន្ធ ៤ បញ្ជីឈ្មោះគ្រឹះស្ថានឥណទានជនបទដែលត្រូវបានបញ្ឈប់ប្រតិបត្តិការ
- ឧបសម្ព័ន្ធ ៥ បណ្តាញព័ត៌មានរបស់គ្រឹះស្ថានធនាគារនិងហិរញ្ញវត្ថុ ឆ្នាំ២០១៩-២០២៣
- ឧបសម្ព័ន្ធ ៦ បញ្ជីលេខទូរសព្ទទំនាក់ទំនងអំពីចម្ងល់ និងបញ្ហាពាក់ព័ន្ធនឹងការប្រើប្រាស់ សេវាហិរញ្ញវត្ថុ

## APPENDIX 1

## DATA OF BANKS AND MICROFINANCE INSTITUTIONS IN CAMBODIA 2023

## NUMBER OF OFFICES OF BANKS

AS AT 31 DECEMBER 2023

Table 1

	2023			2022		
	Total	Phnom Penh <sup>1</sup>	Provincial	Total	Phnom Penh <sup>1</sup>	Provincial
<b>Commercial Banks</b>						
1 ACLEDA Bank Plc.	264	22	242	264	22	242
2 Advanced Bank of Asia Limited	95	32	63	85	28	57
3 Agricultural and Rural Development Bank	2	1	1	1	1	-
4 Alpha Commercial Bank Plc.	1	1	-	1	1	-
5 Asia-Pacific Development Bank Plc.	4	4	-	4	4	-
6 B.I.C (Cambodia) Bank Plc.	5	4	1	4	3	1
7 Bangkok Bank Public Company Limited, Cambodia Branch	1	1	-	1	1	-
8 Bank for Investment and Development of Cambodia Plc.	8	6	2	7	6	1
9 Bank of China (Hong Kong) Limited Phnom Penh Branch	5	3	2	5	3	2
10 Booyoung Khmer Bank	4	2	2	3	2	1
11 Branch of Industrial Bank of Korea "Phnom Penh"	1	1	-	1	1	-
12 Branch of Kasikom Bank Public Company Limited (Phnom Penh)	1	1	-	1	1	-
13 Branch of Mizuho Bank, Ltd.	1	1	-	1	1	-
14 BRED Bank (Cambodia) Plc.	15	12	3	14	11	3
15 Bridge Bank Plc.	3	2	1	2	1	1
16 Cambodia Asia Bank Ltd.	8	3	5	8	3	5
17 Cambodia Post Bank Plc.	62	14	48	60	14	46
18 Cambodian Commercial Bank Plc.	4	1	3	4	1	3
19 Cambodian Public Bank Plc.	33	21	12	31	19	12
20 Canadia Bank Plc.	68	32	36	65	30	35
21 Cathay United Bank (Cambodia) Corp. Ltd.	15	10	5	15	10	5
22 CCU Commercial Bank Plc.	1	1	-	1	1	-
23 Chief (Cambodia) Commercial Bank Plc.	5	5	-	4	4	-
24 Chip Mong Commercial Bank Plc.	15	12	3	14	11	3
25 CIMB Bank Plc.	14	10	4	14	10	4
26 DGB Bank Plc.	10	9	1	9	8	1
27 First Commercial Bank Phnom Penh Branch	10	9	1	10	9	1
28 Foreign Trade Bank of Cambodia	20	14	6	17	11	6
29 Hattha Bank Plc.	171	18	153	177	22	155
30 Heng Feng (Cambodia) Bank Plc.	3	2	1	1	1	-
31 Heng He (Cambodia) Commercial Bank Plc.	1	1	-	1	1	-
32 Hong Leong Bank (Cambodia) Plc	7	7	-	7	7	-
33 ICBC Limited Phnom Penh Branch	1	1	-	1	1	-
34 J Trust Royal Bank Plc.	17	13	4	17	13	4
- Kookmin Bank Cambodia Plc.*	-	-	-	8	8	-
35 KB Prasac Bank Plc.	192	28	164	-	-	-
36 Krung Thai Bank Public Co., Ltd Phnom Penh Branch	2	1	1	2	1	1
37 Maybank (Cambodia) Plc.	21	13	8	21	13	8
38 MB Bank (Cambodia) Plc.	3	3	-	2	2	-
39 Mega International Commercial Bank Co., Ltd Phnom Penh Branch	6	5	1	5	5	-
40 Oriental Bank Plc.	1	1	-	1	1	-
41 Panda Commercial Bank Plc.	2	1	1	1	1	-
42 Phillip Bank Plc.	74	10	64	78	10	68
43 Phnom Penh Commercial Bank Plc.	23	16	7	23	16	7
44 Prince Bank Plc.	36	13	23	33	11	22
45 RHB Bank (Cambodia) Plc.	12	8	4	12	8	4
46 Rui Li (Cambodia) Bank Plc.	2	1	1	2	1	1
47 Saigon Thuong Tin Bank (Cambodia) Plc	10	7	3	10	7	3
48 Saigon-Hanoi Bank Cambodia Plc.	4	4	-	4	4	-
49 Sathapana Bank Plc.	175	25	150	172	22	150
50 SBI Ly Hour Bank Plc.	50	9	41	49	9	40
51 Shinhan Bank (Cambodia) Plc.	15	13	2	14	12	2
52 Small and Medium Enterprise Bank of Cambodia Plc. "SME Bank"	4	2	2	3	2	1
53 Taiwan Cooperative Bank, Phnom Penh Branch	8	6	2	8	6	2
54 Union Commercial Bank Plc.	14	12	2	14	12	2
55 Vattanac Bank	39	14	25	37	14	23
56 Vietnam Bank for Agriculture and Rural Development Cambodia Branch	1	1	-	1	1	-
57 Wing Bank (Cambodia) Plc.	21	11	10	8	7	1
58 Woori Bank (Cambodia) Plc.	140	22	118	138	18	120
<b>Subtotal</b>	<b>1,730</b>	<b>502</b>	<b>1,228</b>	<b>1,496</b>	<b>453</b>	<b>1,043</b>
<b>Specialized Banks</b>						
59 AEON Specialized Bank (Cambodia) Plc.	17	8	9	13	7	6
60 Anco Specialized Bank	7	2	5	7	2	5
61 Angkor Capital Specialized Bank	1	1	-	1	1	-
62 Daun Penh Specialized Bank Plc.	3	3	-	2	2	-
63 Evergrowth (Cambodia) Specialized Bank Plc.	1	1	-	1	1	-
64 KB Daehan Specialized Bank Plc.	5	5	-	5	5	-
65 Maritime Specialized Bank Plc.	1	1	-	1	1	-
66 PHSME Specialized Bank Ltd.	1	1	-	1	1	-
67 Southern Capital Specialized Bank Plc.	1	1	-	1	1	-
<b>Subtotal</b>	<b>37</b>	<b>23</b>	<b>14</b>	<b>32</b>	<b>21</b>	<b>11</b>
<b>Total</b>	<b>1,767</b>	<b>525</b>	<b>1,242</b>	<b>1,528</b>	<b>474</b>	<b>1,054</b>

<sup>1</sup> Including Head Office

\* Kookmin Bank Cambodia Plc. merged with "Prasac MFI Plc." and became "KB Prasac Bank Plc."

**NUMBER OF STAFF**

Table 2

	2023	2022	%Δ
<b>Commercial Banks</b>			
1 ACLEDA Bank Plc.	12,045	12,083	-0.3%
2 Advanced Bank of Asia Limited	9,540	7,882	21.0%
3 Agricultural and Rural Development Bank	280	237	18.1%
4 Alpha Commercial Bank Plc.	50	50	-
5 Asia-Pacific Development Bank Plc.	368	270	36.3%
6 B.I.C (Cambodia) Bank Plc.	162	129	25.6%
7 Bangkok Bank Public Company Limited, Cambodia Branch	29	22	31.8%
8 Bank for Investment and Development of Cambodia Plc.	321	294	9.2%
9 Bank of China (Hong Kong) Limited Phnom Penh Branch	217	210	3.3%
10 Booyoung Khmer Bank	43	35	22.9%
11 Branch of Industrial Bank of Korea "Phnom Penh"	31	30	3.3%
12 Branch of Kasikorn Bank Public Company Limited (Phnom Penh)	46	45	2.2%
13 Branch of Mizuho Bank, Ltd.	7	6	16.7%
14 BRED Bank (Cambodia) Plc.	395	379	4.2%
15 Bridge Bank Plc.	142	70	102.9%
16 Cambodia Asia Bank Ltd.	338	337	0.3%
17 Cambodia Post Bank Plc.	2,044	1,935	5.6%
18 Cambodian Commercial Bank Plc.	85	79	7.6%
19 Cambodian Public Bank Plc.	936	949	-1.4%
20 Canadia Bank Plc.	4,309	4,097	5.2%
21 Cathay United Bank (Cambodia) Corp. Ltd.	684	644	6.2%
22 CCU Commercial Bank Plc.	66	27	144.4%
23 Chief (Cambodia) Commercial Bank Plc.	180	173	4.0%
24 Chip Mong Commercial Bank Plc.	441	497	-11.3%
25 CIMB Bank Plc.	481	463	3.9%
26 DGB Bank Plc.	578	620	-6.8%
27 First Commercial Bank Phnom Penh Branch	184	179	2.8%
28 Foreign Trade Bank of Cambodia	750	610	23.0%
29 Hattha Bank Plc.	4,665	5,550	-15.9%
30 Heng Feng (Cambodia) Bank Plc.	147	86	70.9%
31 Heng He (Cambodia) Commercial Bank Plc.	111	103	7.8%
32 Hong Leong Bank (Cambodia) Plc	228	226	0.9%
33 ICBC Limited Phnom Penh Branch	80	78	2.6%
34 J Trust Royal Bank Plc.	627	634	-1.1%
- Kookmin Bank Cambodia Plc.*	-	274	-100.0%
35 KB Prasac Bank Plc.	10,224	-	-
36 Krung Thai Bank Public Co., Ltd Phnom Penh Branch	20	18	11.1%
37 Maybank (Cambodia) Plc.	510	451	13.1%
38 MB Bank (Cambodia) Plc.	129	67	92.5%
39 Mega International Commercial Bank Co., Ltd Phnom Penh Branch	115	104	10.6%
40 Oriental Bank Plc.	116	107	8.4%
41 Panda Commercial Bank Plc.	166	133	24.8%
42 Phillip Bank Plc.	1,755	1,945	-9.8%
43 Phnom Penh Commercial Bank Plc.	476	485	-1.9%
44 Prince Bank Plc.	1,051	1,075	-2.2%
45 RHB Bank (Cambodia) Plc.	377	366	3.0%
46 Rui Li (Cambodia) Bank Plc.	31	37	-16.2%
47 Saigon Thuong Tin Bank (Cambodia) Plc	272	264	3.0%
48 Saigon-Hanoi Bank Cambodia Plc.	60	60	-
49 Sathapana Bank Plc.	4,608	4,378	5.3%
50 SBI Ly Hour Bank Plc.	1,426	1,604	-11.1%
51 Shinhan Bank (Cambodia) Plc.	487	447	8.9%
52 Small and Medium Enterprise Bank of Cambodia Plc. "SME Bank"	222	136	63.2%
53 Taiwan Cooperative Bank, Phnom Penh Branch	163	155	5.2%
54 Union Commercial Bank Plc.	502	540	-7.0%
55 Vattanac Bank	754	891	-15.4%
56 Vietnam Bank for Agriculture and Rural Development Cambodia Branch	29	28	3.6%
57 Wing Bank (Cambodia) Plc.	2,299	1,756	30.9%
58 Woori Bank (Cambodia) Plc.	4,259	4,205	1.3%
<b>Subtotal</b>	<b>70,661</b>	<b>58,555</b>	<b>20.7%</b>
<b>Specialized Banks</b>			
59 AEON Specialized Bank (Cambodia) Plc.	1,091	978	11.6%
60 Anco Specialized Bank	102	107	-4.7%
61 Angkor Capital Specialized Bank	15	15	-
62 Daun Penh Specialized Bank Plc.	122	114	7.0%
63 Evergrowth (Cambodia) Specialized Bank Plc.	8	8	-
64 KB Daehan Specialized Bank Plc.	386	379	1.8%
65 Maritime Specialized Bank Plc.	17	16	6.3%
66 PHSME Specialized Bank Ltd.	41	39	5.1%
67 Southern Capital Specialized Bank Plc.	13	13	-
<b>Subtotal</b>	<b>1,795</b>	<b>1,669</b>	<b>7.5%</b>
<b>Total</b>	<b>72,456</b>	<b>60,224</b>	<b>20.3%</b>

\* Kookmin Bank Cambodia Plc. merged with "Prasac MFI Plc." and became "KB Prasac Bank Plc."

**NUMBER OF ATM TERMINALS, POS\*\*, DEBIT CARDS, AND CREDIT CARDS  
AS AT 31 DECEMBER 2023**

Table 3

	ATM terminals	POS**	Debit Cards	Credit Cards	
<b>Commercial Banks</b>					
1	ACLEDA Bank Plc.	1,393	4,728	1,853,629	31,953
2	Advanced Bank of Asia Limited	1,287	9,437	1,534,627	2,889
3	Agricultural and Rural Development Bank	3	-	310	-
4	Alpha Commercial Bank Plc.	2	-	-	-
5	Asia-Pacific Development Bank Plc.	10	-	601	-
6	B.I.C (Cambodia) Bank Plc.	10	-	9,429	66
7	Bangkok Bank Public Company Limited, Cambodia Branch	-	-	-	-
8	Bank for Investment and Development of Cambodia Plc.	33	200	32,993	-
9	Bank of China (Hong Kong) Limited Phnom Penh Branch	13	311	48,521	405
10	Booyoung Khmer Bank	-	-	-	-
11	Branch of Industrial Bank of Korea "Phnom Penh"	-	-	-	-
12	Branch of Kasikorn Bank Public Company Limited (Phnom Penh)	-	-	-	-
13	Branch of Mizuho Bank, Ltd.	-	-	-	-
14	BRED Bank (Cambodia) Plc.	79	243	10,492	211
15	Bridge Bank Plc.	5	-	682	-
16	Cambodia Asia Bank Ltd.	52	54	5,185	-
17	Cambodia Post Bank Plc.	125	-	122,239	8,779
18	Cambodian Commercial Bank Plc.	10	-	3,470	-
19	Cambodian Public Bank Plc.	84	945	47,351	8,573
20	Canada Bank Plc.	437	906	300,439	4,334
21	Cathay United Bank (Cambodia) Corp. Ltd.	66	124	27,404	11,352
22	CCU Commercial Bank Plc.	-	-	-	-
23	Chief (Cambodia) Commercial Bank Plc.	15	-	168	-
24	Chip Mong Commercial Bank Plc.	42	360	10,734	-
25	CIMB Bank Plc.	56	-	31,074	1,807
26	DGB Bank Plc.	19	-	450	-
27	First Commercial Bank Phnom Penh Branch	-	-	-	-
28	Foreign Trade Bank of Cambodia	81	217	88,252	-
29	Hattha Bank Plc.	150	-	99,578	-
30	Heng Feng (Cambodia) Bank Plc.	-	-	-	-
31	Heng He (Cambodia) Commercial Bank Plc.	-	-	-	-
32	Hong Leong Bank (Cambodia) Plc	10	-	8,174	-
33	ICBC Limited Phnom Penh Branch	5	222	15,881	1,416
34	J Trust Royal Bank Plc.	87	-	51,425	3,541
35	KB Prasac Bank Plc.	239	393	152,471	-
36	Krung Thai Bank Public Co., Ltd Phnom Penh Branch	-	-	-	-
37	Maybank (Cambodia) Plc.	71	1,635	44,156	3,491
38	MB Bank (Cambodia) Plc.	-	-	-	-
39	Mega International Commercial Bank Co., Ltd Phnom Penh Branch	-	-	-	-
40	Oriental Bank Plc.	-	-	-	-
41	Panda Commercial Bank Plc.	-	-	574	-
42	Phillip Bank Plc.	55	-	36,174	-
43	Phnom Penh Commercial Bank Plc.	71	232	29,055	1,659
44	Prince Bank Plc.	96	-	39,143	2,234
45	RHB Bank (Cambodia) Plc.	40	-	39,957	-
46	Rui Li (Cambodia) Bank Plc.	-	-	-	-
47	Saigon Thuong Tin Bank (Cambodia) Plc	26	31	10,532	2,415
48	Saigon-Hanoi Bank Cambodia Plc.	-	-	-	-
49	Sathapana Bank Plc.	410	862	390,069	7,238
50	SBI Ly Hour Bank Plc.	29	-	7,600	1,027
51	Shinhan Bank (Cambodia) Plc.	38	-	219	-
52	Small and Medium Enterprise Bank of Cambodia Plc. "SME Bank"	-	-	-	-
53	Taiwan Cooperative Bank, Phnom Penh Branch	-	-	-	-
54	Union Commercial Bank Plc.	40	954	24,103	24,207
55	Vattanac Bank	73	194	60,748	2,071
56	Vietnam Bank for Agriculture and Rural Development Cambodia Branch	-	-	-	-
57	Wing Bank (Cambodia) Plc.	35	14,748	-	-
58	Woori Bank (Cambodia) Plc.	107	-	49,032	18
	<b>Subtotal</b>	<b>5,404</b>	<b>36,796</b>	<b>5,186,941</b>	<b>119,686</b>
<b>Specialized Banks</b>					
59	AEON Specialized Bank (Cambodia) Plc.	-	-	-	100,538
60	Anco Specialized Bank	-	-	-	-
61	Angkor Capital Specialized Bank	-	-	-	-
62	Daun Penh Specialized Bank Plc.	-	-	-	-
63	Evergrowth (Cambodia) Specialized Bank Plc.	-	-	-	-
64	KB Daehan Specialized Bank Plc.	-	-	7,702	3,525
65	Maritime Specialized Bank Plc.	-	-	-	-
66	PHSME Specialized Bank Ltd.	-	-	-	-
67	Southern Capital Specialized Bank Plc.	-	-	-	-
	<b>Subtotal</b>	<b>-</b>	<b>-</b>	<b>7,702</b>	<b>104,063</b>
<b>Total</b>	<b>5,404</b>	<b>36,796</b>	<b>5,194,643</b>	<b>223,749</b>	

\*\* Point of Sale terminal

COMPARISON OF TOTAL ASSETS

Table 4

(millions of KHR)

	2023		2022		Growth Rate 2023 over 2022
	1 USD/KHR = 4,085		1 USD/KHR = 4,117		
	Amount	Share	Amount	Share	
<b>Commercial Banks</b>					
1 ACLEDA Bank Plc.	38,620,529	12.2%	36,513,651	13.4%	6.6%
2 Advanced Bank of Asia Limited	46,969,953	14.8%	37,052,231	13.6%	27.8%
3 Agricultural and Rural Development Bank	1,916,502	0.6%	1,696,785	0.6%	13.8%
4 Alpha Commercial Bank Plc.	841,405	0.3%	654,306	0.2%	29.6%
5 Asia-Pacific Development Bank Plc.	3,388,229	1.1%	2,235,945	0.8%	52.7%
6 B.I.C (Cambodia) Bank Plc.	2,102,773	0.7%	1,351,958	0.5%	56.8%
7 Bangkok Bank Public Company Limited, Cambodia Branch	469,835	0.1%	406,887	0.1%	16.4%
8 Bank for Investment and Development of Cambodia Plc.	2,532,122	0.8%	2,437,143	0.9%	4.7%
9 Bank of China (Hong Kong) Limited Phnom Penh Branch	8,787,140	2.8%	7,449,326	2.7%	18.9%
10 Booyoung Khmer Bank	651,734	0.2%	689,226	0.3%	-4.7%
11 Branch of Industrial Bank of Korea "Phnom Penh"	796,929	0.3%	718,829	0.3%	11.7%
12 Branch of Kasikorn Bank Public Company Limited (Phnom Penh)	901,179	0.3%	894,341	0.3%	1.6%
13 Branch of Mizuho Bank, Ltd.	205,722	0.1%	206,766	0.1%	0.3%
14 BRED Bank (Cambodia) Plc.	2,970,738	0.9%	2,821,279	1.0%	6.1%
15 Bridge Bank Plc.	425,298	0.1%	315,420	0.1%	35.9%
16 Cambodia Asia Bank Ltd.	899,775	0.3%	862,938	0.3%	5.1%
17 Cambodia Post Bank Plc.	5,658,883	1.8%	5,012,701	1.8%	13.8%
18 Cambodian Commercial Bank Plc.	979,283	0.3%	1,201,821	0.4%	-17.9%
19 Cambodian Public Bank Plc.	8,924,852	2.8%	9,295,586	3.4%	-3.2%
20 Canadia Bank Plc.	32,677,469	10.3%	31,626,051	11.6%	4.1%
21 Cathay United Bank (Cambodia) Corp. Ltd.	2,665,019	0.8%	2,359,853	0.9%	13.8%
22 CCU Commercial Bank Plc.	491,065	0.2%	309,405	0.1%	60.0%
23 Chief (Cambodia) Commercial Bank Plc.	979,669	0.3%	905,223	0.3%	9.1%
24 Chip Mong Commercial Bank Plc.	5,153,482	1.6%	4,770,291	1.7%	8.9%
25 CIMB Bank Plc.	5,946,333	1.9%	5,579,080	2.0%	7.4%
26 DGB Bank Plc.	1,840,905	0.6%	1,833,109	0.7%	1.2%
27 First Commercial Bank Phnom Penh Branch	4,950,112	1.6%	5,411,819	2.0%	-7.8%
28 Foreign Trade Bank of Cambodia	8,210,381	2.6%	7,748,688	2.8%	6.8%
29 Hattha Bank Plc.	8,644,614	2.7%	9,708,347	3.6%	-10.3%
30 Heng Feng (Cambodia) Bank Plc.	1,074,637	0.3%	479,942	0.2%	125.7%
31 Heng He (Cambodia) Commercial Bank Plc.	1,359,968	0.4%	1,178,552	0.4%	16.3%
32 Hong Leong Bank (Cambodia) Plc	2,820,894	0.9%	3,220,978	1.2%	-11.7%
33 ICBC Limited Phnom Penh Branch	6,221,224	2.0%	5,964,926	2.2%	5.1%
34 J Trust Royal Bank Plc.	5,655,331	1.8%	5,543,576	2.0%	2.8%
- Kookmin Bank Cambodia Plc.*	-	-	2,201,096	0.8%	-100.0%
35 KB Prasac Bank Plc.	23,711,293	7.5%	-	-	-
36 Krung Thai Bank Public Co., Ltd Phnom Penh Branch	564,641	0.2%	603,299	0.2%	-5.7%
37 Maybank (Cambodia) Plc.	7,187,299	2.3%	5,723,885	2.1%	26.6%
38 MB Bank (Cambodia) Plc.	727,786	0.2%	423,834	0.2%	73.1%
39 Mega International Commercial Bank Co., Ltd Phnom Penh Branch	2,078,408	0.7%	2,393,135	0.9%	-12.5%
40 Oriental Bank Plc.	439,607	0.1%	354,400	0.1%	25.0%
41 Panda Commercial Bank Plc.	891,110	0.3%	690,601	0.3%	30.0%
42 Phillip Bank Plc.	3,220,384	1.0%	2,986,775	1.1%	8.7%
43 Phnom Penh Commercial Bank Plc.	4,197,896	1.3%	3,925,962	1.4%	7.8%
44 Prince Bank Plc.	3,945,803	1.2%	4,132,627	1.5%	-3.8%
45 RHB Bank (Cambodia) Plc.	3,970,247	1.3%	4,015,410	1.5%	-0.4%
46 Rui Li (Cambodia) Bank Plc.	334,751	0.1%	917,056	0.3%	-63.2%
47 Saigon Thuong Tin Bank (Cambodia) Plc	1,106,682	0.3%	1,114,611	0.4%	0.1%
48 Saigon-Hanoi Bank Cambodia Plc.	2,220,460	0.7%	2,277,013	0.8%	-1.7%
49 Sathapana Bank Plc.	11,414,469	3.6%	11,262,384	4.1%	2.1%
50 SBI Ly Hour Bank Plc.	3,658,025	1.2%	3,247,033	1.2%	13.5%
51 Shinhan Bank (Cambodia) Plc.	3,431,749	1.1%	3,469,225	1.3%	-0.3%
52 Small and Medium Enterprise Bank of Cambodia Plc. "SME Bank"	1,331,822	0.4%	1,171,373	0.4%	14.6%
53 Taiwan Cooperative Bank, Phnom Penh Branch	3,831,643	1.2%	4,872,716	1.8%	-20.7%
54 Union Commercial Bank Plc.	3,346,027	1.1%	3,643,132	1.3%	-7.4%
55 Vattanac Bank	3,500,930	1.1%	3,510,128	1.3%	0.5%
56 Vietnam Bank for Agriculture and Rural Development Cambodia Branch	207,911	0.1%	209,016	0.1%	0.3%
57 Wing Bank (Cambodia) Plc.	6,233,441	2.0%	2,430,470	0.9%	158.5%
58 Woori Bank (Cambodia) Plc.	6,013,431	1.9%	5,975,346	2.2%	1.4%
<b>Subtotal</b>	<b>314,299,798</b>	<b>99.2%</b>	<b>270,007,502</b>	<b>99.0%</b>	<b>17.3%</b>
<b>Specialized Banks</b>					
59 AEON Specialized Bank (Cambodia) Plc.	710,123	0.2%	622,258	0.2%	15.0%
60 Anco Specialized Bank	148,745	0.0%	145,499	0.1%	3.0%
61 Angkor Capital Specialized Bank	47,586	0.0%	47,578	0.0%	0.8%
62 Daun Penh Specialized Bank Plc.	265,686	0.1%	241,182	0.1%	11.0%
63 Evergrowth (Cambodia) Specialized Bank Plc.	67,704	0.0%	52,242	0.0%	30.6%
64 KB Daehan Specialized Bank Plc.	1,245,190	0.4%	1,454,645	0.5%	-13.7%
65 Maritime Specialized Bank Plc.	47,641	0.0%	49,589	0.0%	-3.2%
66 PHSME Specialized Bank Ltd.	40,934	0.0%	46,691	0.0%	-11.6%
67 Southern Capital Specialized Bank Plc.	62,191	0.0%	64,494	0.0%	-2.8%
<b>Subtotal</b>	<b>2,635,798</b>	<b>0.8%</b>	<b>2,724,179</b>	<b>1.0%</b>	<b>-2.5%</b>
<b>Total</b>	<b>316,935,596</b>	<b>100.0%</b>	<b>272,731,680</b>	<b>100.0%</b>	<b>17.1%</b>

\* Kookmin Bank Cambodia Plc. merged with "Prasac MFI Plc." and became "KB Prasac Bank Plc."

**SHARE OF PAID-UP CAPITAL**

**AS AT 31 DECEMBER 2023**

Table 5

1 USD = 4,085 KHR

(millions of KHR)

	Foreign share		Cambodian share		Total Paid-up Capital	Market Share
	Share (%)	Amount paid	Share (%)	Amount paid		
<b>Commercial Banks</b>						
1 ACLEDA Bank Plc.	48.5%	858,370	51.5%	911,101	1,769,471	5.0%
2 Advanced Bank of Asia Limited	100.0%	4,493,500	-	-	4,493,500	12.7%
3 Agricultural and Rural Development Bank	-	-	100.0%	507,308	507,308	1.4%
4 Alpha Commercial Bank Plc.	42.0%	171,570	58.0%	236,930	408,500	1.2%
5 Asia-Pacific Development Bank Plc.	-	-	100.0%	408,520	408,520	1.2%
6 B.I.C (Cambodia) Bank Plc.	99.0%	303,311	1.0%	3,064	306,375	0.9%
7 Bangkok Bank Public Company Limited, Cambodia Branch	100.0%	204,250	-	-	204,250	0.6%
8 Bank for Investment and Development of Cambodia Plc.	98.5%	402,373	1.5%	6,128	408,500	1.2%
9 Bank of China (Hong Kong) Limited Phnom Penh Branch	100.0%	612,750	-	-	612,750	1.7%
10 Booyoung Khmer Bank	100.0%	428,925	-	-	428,925	1.2%
11 Branch of Industrial Bank of Korea "Phnom Penh"	100.0%	245,100	-	-	245,100	0.7%
12 Branch of Kasikorn Bank Public Company Limited (Phnom Penh)	100.0%	326,800	-	-	326,800	0.9%
13 Branch of Mizuho Bank, Ltd.	100.0%	204,250	-	-	204,250	0.6%
14 BRED Bank (Cambodia) Plc.	100.0%	592,325	-	-	592,325	1.7%
15 Bridge Bank Plc.	-	-	100.0%	306,375	306,375	0.9%
16 Cambodia Asia Bank Ltd.	100.0%	306,375	-	-	306,375	0.9%
17 Cambodia Post Bank Plc.	45.0%	139,707	55.0%	170,753	310,460	0.9%
18 Cambodian Commercial Bank Plc.	100.0%	306,375	-	-	306,375	0.9%
19 Cambodian Public Bank Plc.	100.0%	367,650	-	-	367,650	1.0%
20 Canadia Bank Plc.	-	-	100.0%	3,063,750	3,063,750	8.7%
21 Cathay United Bank (Cambodia) Corp. Ltd.	100.0%	408,500	-	-	408,500	1.2%
22 CCU Commercial Bank Plc.	-	-	100.0%	306,375	306,375	0.9%
23 Chief (Cambodia) Commercial Bank Plc.	100.0%	306,375	-	-	306,375	0.9%
24 Chip Mong Commercial Bank Plc.	-	-	100.0%	551,475	551,475	1.6%
25 CIMB Bank Plc.	100.0%	306,375	-	-	306,375	0.9%
26 DGB Bank Plc.	100.0%	306,375	-	-	306,375	0.9%
27 First Commercial Bank Phnom Penh Branch	100.0%	817,000	-	-	817,000	2.3%
28 Foreign Trade Bank of Cambodia	-	-	100.0%	324,758	324,758	0.9%
29 Hattha Bank Plc.	100.0%	571,900	-	-	571,900	1.6%
30 Heng Feng (Cambodia) Bank Plc.	-	-	100.0%	326,800	326,800	0.9%
31 Heng He (Cambodia) Commercial Bank Plc.	-	-	100.0%	347,225	347,225	1.0%
32 Hong Leong Bank (Cambodia) Plc	100.0%	306,375	-	-	306,375	0.9%
33 ICBC Limited Phnom Penh Branch	100.0%	408,500	-	-	408,500	1.2%
34 J Trust Royal Bank Plc.	55.0%	168,506	45.0%	137,869	306,375	0.9%
35 KB Prasac Bank Plc.	100.0%	2,451,000	-	-	2,451,000	6.9%
36 Krung Thai Bank Public Co., Ltd Phnom Penh Branch	100.0%	204,250	-	-	204,250	0.6%
37 Maybank (Cambodia) Plc.	100.0%	306,375	-	-	306,375	0.9%
38 MB Bank (Cambodia) Plc.	100.0%	312,716	-	-	312,716	0.9%
39 Mega International Commercial Bank Co., Ltd Phnom Penh Branch	100.0%	367,650	-	-	367,650	1.0%
40 Oriental Bank Plc.	50.0%	153,188	50.0%	153,188	306,375	0.9%
41 Panda Commercial Bank Plc.	-	-	100.0%	306,375	306,375	0.9%
42 Phillip Bank Plc.	100.0%	306,375	-	-	306,375	0.9%
43 Phnom Penh Commercial Bank Plc.	100.0%	465,690	-	-	465,690	1.3%
44 Prince Bank Plc.	-	-	100.0%	1,021,250	1,021,250	2.9%
45 RHB Bank (Cambodia) Plc.	100.0%	306,375	-	-	306,375	0.9%
46 Rui Li (Cambodia) Bank Plc.	-	-	100.0%	306,375	306,375	0.9%
47 Saigon Thuong Tin Bank (Cambodia) Plc	100.0%	306,375	-	-	306,375	0.9%
48 Saigon-Hanoi Bank Cambodia Plc.	100.0%	306,375	-	-	306,375	0.9%
49 Sathapana Bank Plc.	100.0%	1,143,800	-	-	1,143,800	3.2%
50 SBI Ly Hour Bank Plc.	70.0%	285,950	30.0%	122,550	408,500	1.2%
51 Shinhan Bank (Cambodia) Plc.	100.0%	714,875	-	-	714,875	2.0%
52 Small and medium enterprise bank of Cambodia Plc. "SME Bank"	-	-	100.0%	817,000	817,000	2.3%
53 Taiwan Cooperative Bank, Phnom Penh Branch	100.0%	755,725	-	-	755,725	2.1%
54 Union Commercial Bank Plc.	100.0%	326,800	-	-	326,800	0.9%
55 Vattanac Bank	-	-	100.0%	306,375	306,375	0.9%
56 Vietnam Bank for Agriculture and Rural Development Cambodia Branch	100.0%	159,315	-	-	159,315	0.5%
57 Wing Bank (Cambodia) Plc.	80.0%	555,560	20.0%	138,890	694,450	2.0%
58 Woori Bank (Cambodia) Plc.	100.0%	718,531	-	-	718,531	2.0%
<b>Subtotal</b>	<b>68.7%</b>	<b>23,710,462</b>	<b>31.3%</b>	<b>10,780,432</b>	<b>34,490,894</b>	<b>97.5%</b>
<b>Specialized Banks</b>						
59 AEON Specialized Bank (Cambodia) Plc.	100.0%	81,700	-	-	81,700	0.2%
60 Anco Specialized Bank	-	-	100.0%	122,550	122,550	0.3%
61 Angkor Capital Specialized Bank	49.0%	26,021	51.0%	27,084	53,105	0.2%
62 Daun Penh Specialized Bank Plc.	-	-	100.0%	95,998	95,998	0.3%
63 Evergrowth (Cambodia) Specialized Bank Plc.	51.0%	38,542	49.0%	37,031	75,573	0.2%
64 KB Daehan Specialized Bank Plc.	100.0%	300,860	-	-	300,860	0.9%
65 Maritime Specialized Bank Plc.	5.0%	3,064	95.0%	58,211	61,275	0.2%
66 PHSME Specialized Bank Ltd.	-	-	100.0%	31,638	31,638	0.1%
67 Southern Capital Specialized Bank Plc.	100.0%	61,275	-	-	61,275	0.2%
<b>Subtotal</b>	<b>57.9%</b>	<b>511,462</b>	<b>42.1%</b>	<b>372,511</b>	<b>883,974</b>	<b>2.5%</b>
<b>Total</b>	<b>68.5%</b>	<b>24,221,924</b>	<b>31.5%</b>	<b>11,152,943</b>	<b>35,374,868</b>	<b>100.0%</b>













**NET PROFIT**  
**FOR THE YEAR ENDED 31 DECEMBER 2023**

Table 11

1 USD = 4,085 KHR (millions of KHR)

	Net Profit	Total Assets	As Percentage of Assets	Loans <sup>1</sup>	As Percentage of Loans
<b>Commercial Banks</b>					
1 ACLEDA Bank Plc.	256,890	38,620,529	0.7%	26,641,332	1.0%
2 Advanced Bank of Asia Limited	761,616	46,969,953	1.6%	31,612,275	2.4%
3 Agricultural and Rural Development Bank	23,610	1,916,502	1.2%	1,674,165	1.4%
4 Alpha Commercial Bank Plc.	19,297	841,405	2.3%	115,827	16.7%
5 Asia-Pacific Development Bank Plc.	4,732	3,388,229	0.1%	2,220,639	0.2%
6 B.I.C (Cambodia) Bank Plc.	6,402	2,102,773	0.3%	695,892	0.9%
7 Bangkok Bank Public Company Limited, Cambodia Branch	5,446	469,835	1.2%	180,315	3.0%
8 Bank for Investment and Development of Cambodia Plc.	(4,774)	2,532,122	-0.2%	1,998,640	-0.2%
9 Bank of China (Hong Kong) Limited Phnom Penh Branch	103,110	8,787,140	1.2%	3,113,342	3.3%
10 Booyoung Khmer Bank	31,313	651,734	4.8%	429,216	7.3%
11 Branch of Industrial Bank of Korea "Phnom Penh"	2,759	796,929	0.3%	468,369	0.6%
12 Branch of Kasikorn Bank Public Company Limited (Phnom Penh)	9,481	901,179	1.1%	524,316	1.8%
13 Branch of Mizuho Bank, Ltd.	444	205,722	0.2%	-	-
14 BRED Bank (Cambodia) Plc.	(82,800)	2,970,738	-2.8%	2,103,063	-3.9%
15 Bridge Bank Plc.	(4,841)	425,298	-1.1%	206,732	-2.3%
16 Cambodia Asia Bank Ltd.	(120)	899,775	0.0%	345,636	0.0%
17 Cambodia Post Bank Plc.	51,577	5,658,883	0.9%	4,191,500	1.2%
18 Cambodian Commercial Bank Plc.	3,175	979,283	0.3%	334,043	1.0%
19 Cambodian Public Bank Plc.	248,665	8,924,852	2.8%	5,739,320	4.3%
20 Canadia Bank Plc.	374,392	32,677,469	1.1%	19,865,673	1.9%
21 Cathay United Bank (Cambodia) Corp, Ltd.	(27,289)	2,665,019	-1.0%	1,852,282	-1.5%
22 CCU Commercial Bank Plc.	(1,510)	491,065	-0.3%	160,220	-0.9%
23 Chief (Cambodia) Commercial Bank Plc.	(16,632)	979,669	-1.7%	750,028	-2.2%
24 Chip Mong Commercial Bank Plc.	100,889	5,153,482	2.0%	2,812,533	3.6%
25 CIMB Bank Plc.	53,998	5,946,333	0.9%	3,690,724	1.5%
26 DGB Bank Plc.	(7,887)	1,840,905	-0.4%	1,459,873	-0.5%
27 First Commercial Bank Phnom Penh Branch	42,444	4,950,112	0.9%	3,910,639	1.1%
28 Foreign Trade Bank of Cambodia	52,418	8,210,381	0.6%	5,177,267	1.0%
29 Hattha Bank Plc.	(199,994)	8,644,614	-2.3%	6,424,465	-3.1%
30 Heng Feng (Cambodia) Bank Plc.	9,985	1,074,637	0.9%	422,782	2.4%
31 Heng He (Cambodia) Commercial Bank Plc.	(83,525)	1,359,968	-6.1%	504,934	-16.5%
32 Hong Leong Bank (Cambodia) Plc	(32,367)	2,820,894	-1.1%	2,019,554	-1.6%
33 ICBC Limited Phnom Penh Branch	96,743	6,221,224	1.6%	2,151,269	4.5%
34 J Trust Royal Bank Plc.	5,058	5,655,331	0.1%	3,690,909	0.1%
35 KB Prasac Bank Plc.	441,456	23,711,293	1.9%	20,789,051	2.1%
36 Krung Thai Bank Public Co., Ltd Phnom Penh Branch	17,760	564,641	3.1%	306,591	5.8%
37 Maybank (Cambodia) Plc.	15,674	7,187,299	0.2%	4,711,889	0.3%
38 MB Bank (Cambodia) Plc.	75	727,786	0.0%	435,901	0.0%
39 Mega International Commercial Bank Co., Ltd Phnom Penh Branch	871	2,078,408	0.0%	1,411,197	0.1%
40 Oriental Bank Plc.	(3,942)	439,607	-0.9%	262,119	-1.5%
41 Panda Commercial Bank Plc.	(34,329)	891,110	-3.9%	176,160	-19.5%
42 Phillip Bank Plc.	871	3,220,384	0.0%	2,416,291	0.0%
43 Phnom Penh Commercial Bank Plc.	64,209	4,197,896	1.5%	3,373,003	1.9%
44 Prince Bank Plc.	(73,914)	3,945,803	-1.9%	3,075,887	-2.4%
45 RHB Bank (Cambodia) Plc.	(3,557)	3,970,247	-0.1%	3,036,220	-0.1%
46 Rui Li (Cambodia) Bank Plc.	6,330	334,751	1.9%	-	-
47 Saigon Thuong Tin Bank (Cambodia) Plc	14,041	1,106,682	1.3%	856,678	1.6%
48 Saigon-Hanoi Bank Cambodia Plc.	45,269	2,220,460	2.0%	2,055,884	2.2%
49 Sathapana Bank Plc.	(92,092)	11,414,469	-0.8%	8,952,027	-1.0%
50 SBI Ly Hour Bank Plc.	7,666	3,658,025	0.2%	2,954,981	0.3%
51 Shinhan Bank (Cambodia) Plc.	34,127	3,431,749	1.0%	2,842,946	1.2%
52 Small and Medium Enterprise Bank of Cambodia Plc. "SME Bank"	(5,474)	1,331,822	-0.4%	362,016	-1.5%
53 Taiwan Cooperative Bank, Phnom Penh Branch	(341,372)	3,831,643	-8.9%	2,843,296	-12.0%
54 Union Commercial Bank Plc.	4,362	3,346,027	0.1%	2,541,091	0.2%
55 Vattanac Bank	(2,375)	3,500,930	-0.1%	1,867,598	-0.1%
56 Vietnam Bank for Agriculture and Rural Development Cambodia Branch	4,047	207,911	1.9%	127,890	3.2%
57 Wing Bank (Cambodia) Plc.	22,015	6,233,441	0.4%	3,217,524	0.7%
58 Woori Bank (Cambodia) Plc.	76,951	6,013,431	1.3%	5,004,472	1.5%
<b>Subtotal</b>	<b>2,001,374</b>	<b>314,299,798</b>	<b>0.6%</b>	<b>211,108,485</b>	<b>0.9%</b>
<b>Specialized Banks</b>					
59 AEON Specialized Bank (Cambodia) Plc.	8,227	710,123	1.2%	660,902	1.2%
60 Anco Specialized Bank	(664)	148,745	-0.4%	148,718	-0.4%
61 Angkor Capital Specialized Bank	341	47,586	0.7%	43,417	0.8%
62 Daun Penh Specialized Bank Plc.	2,347	265,686	0.9%	231,990	1.0%
63 Evergrowth (Cambodia) Specialized Bank Plc.	(90)	67,704	-0.1%	66,014	-0.1%
64 KB Daehan Specialized Bank Plc.	10,638	1,245,190	0.9%	1,023,871	1.0%
65 Maritime Specialized Bank Plc.	(190)	47,641	-0.4%	1,359	-13.9%
66 PHSM Specialized Bank Ltd.	(6,457)	40,934	-15.8%	38,688	-16.7%
67 Southern Capital Specialized Bank Plc.	(2,270)	62,191	-3.6%	57,167	-4.0%
<b>Subtotal</b>	<b>11,883</b>	<b>2,635,798</b>	<b>0.5%</b>	<b>2,272,125</b>	<b>0.5%</b>
<b>Total</b>	<b>2,013,257</b>	<b>316,935,596</b>	<b>0.6%</b>	<b>213,380,610</b>	<b>0.9%</b>

<sup>1</sup> Gross Loans (excluding loans to banks and other financial institutions)

COMPARISON OF TOTAL DEPOSITS<sup>1</sup>

Table 12

(millions of KHR)

	2023		2022		Growth Rate (%) 2023 over 2022
	1 USD/KHR = 4,085		1 USD/KHR = 4,117		
	Amount	Share	Amount	Share	
<b>Commercial Banks</b>					
1 ACLEDA Bank Plc.	27,397,407	14.6%	24,167,874	15.6%	14.3%
2 Advanced Bank of Asia Limited	36,872,455	19.6%	29,687,496	19.1%	25.2%
3 Agricultural and Rural Development Bank	28,123	0.0%	33,089	0.0%	-14.3%
4 Alpha Commercial Bank Plc.	395,024	0.2%	227,761	0.1%	74.8%
5 Asia-Pacific Development Bank Plc.	1,985,662	1.1%	1,148,475	0.7%	74.2%
6 B.I.C (Cambodia) Bank Plc.	1,035,902	0.6%	917,800	0.6%	13.8%
7 Bangkok Bank Public Company Limited, Cambodia Branch	166,779	0.1%	151,891	0.1%	10.7%
8 Bank for Investment and Development of Cambodia Plc.	1,199,059	0.6%	1,040,674	0.7%	16.1%
9 Bank of China (Hong Kong) Limited Phnom Penh Branch	3,956,460	2.1%	3,811,231	2.5%	4.6%
10 Booyoung Khmer Bank	25,664	0.0%	15,285	0.0%	69.2%
11 Branch of Industrial Bank of Korea "Phnom Penh"	8,832	0.0%	8,543	0.0%	4.2%
12 Branch of Kasikorn Bank Public Company Limited (Phnom Penh)	101,355	0.1%	58,186	0.0%	75.6%
13 Branch of Mizuho Bank, Ltd.	-	-	-	-	-
14 BRED Bank (Cambodia) Plc.	1,228,016	0.7%	1,126,188	0.7%	9.9%
15 Bridge Bank Plc.	112,860,13	0.1%	-	-	-
16 Cambodia Asia Bank Ltd.	384,142	0.2%	395,561	0.3%	-2.1%
17 Cambodia Post Bank Plc.	3,501,203	1.9%	3,094,870	2.0%	14.0%
18 Cambodian Commercial Bank Plc.	561,277	0.3%	763,934	0.5%	-26.0%
19 Cambodian Public Bank Plc.	5,506,299	2.9%	6,132,393	4.0%	-9.5%
20 Canadia Bank Plc.	23,808,584	12.7%	23,313,871	15.0%	2.9%
21 Cathay United Bank (Cambodia) Corp, Ltd.	1,049,136	0.6%	1,020,416	0.7%	3.6%
22 CCU Commercial Bank Plc.	66,810.92	0.0%	-	-	-
23 Chief (Cambodia) Commercial Bank Plc.	497,890	0.3%	475,491	0.3%	5.5%
24 Chip Mong Commercial Bank Plc.	3,433,806	1.8%	3,334,677	2.2%	3.8%
25 CIMB Bank Plc.	4,062,448	2.2%	3,489,486	2.3%	17.3%
26 DGB Bank Plc.	87,879	0.0%	42,538	0.0%	108.2%
27 First Commercial Bank Phnom Penh Branch	768,414	0.4%	942,800	0.6%	-17.9%
28 Foreign Trade Bank of Cambodia	6,393,293	3.4%	6,167,784	4.0%	4.5%
29 Hatttha Bank Plc.	4,326,042	2.3%	4,209,245	2.7%	3.6%
30 Heng Feng (Cambodia) Bank Plc.	735,937	0.4%	174,214	0.1%	325.7%
31 Heng He (Cambodia) Commercial Bank Plc.	1,119,571	0.6%	871,490	0.6%	29.5%
32 Hong Leong Bank (Cambodia) Plc	1,812,393	1.0%	1,936,782	1.2%	-5.7%
33 ICBC Limited Phnom Penh Branch	2,237,127	1.2%	1,389,613	0.9%	62.3%
34 J Trust Royal Bank Plc.	3,818,983	2.0%	3,722,196	2.4%	3.4%
# Kookmin Bank Cambodia Plc.*	-	-	90,098	0.1%	-100.0%
35 KB Prasac Bank Plc.	12,256,528	6.5%	-	-	-
36 Krung Thai Bank Public Co., Ltd Phnom Penh Branch	123,063	0.1%	117,268	0.1%	5.8%
37 Maybank (Cambodia) Plc.	5,151,367	2.7%	3,919,752	2.5%	32.5%
38 MB Bank (Cambodia) Plc.	79,029	0.0%	59,531	0.0%	33.8%
39 Mega International Commercial Bank Co., Ltd Phnom Penh Branch	371,902	0.2%	322,979	0.2%	16.0%
40 Oriental Bank Plc.	148,891	0.1%	59,126	0.0%	153.8%
41 Panda Commercial Bank Plc.	385,522	0.2%	210,869	0.1%	84.3%
42 Phillip Bank Plc.	2,194,333	1.2%	1,865,675	1.2%	18.5%
43 Phnom Penh Commercial Bank Plc.	2,502,727	1.3%	2,339,678	1.5%	7.8%
44 Prince Bank Plc.	2,381,344	1.3%	2,503,758	1.6%	-4.1%
45 RHB Bank (Cambodia) Plc.	2,420,464	1.3%	1,939,199	1.3%	25.8%
46 Rui Li (Cambodia) Bank Plc.	0.4	0.0%	295,551	0.2%	-100.0%
47 Saigon Thuong Tin Bank (Cambodia) Plc	703,629	0.4%	741,970	0.5%	-4.4%
48 Saigon-Hanoi Bank Cambodia Plc.	420,764	0.2%	406,478	0.3%	4.3%
49 Sathapana Bank Plc.	6,573,991	3.5%	6,367,011	4.1%	4.1%
50 SBI Ly Hour Bank Plc.	2,190,354	1.2%	1,971,205	1.3%	12.0%
51 Shinhan Bank (Cambodia) Plc.	383,583	0.2%	316,983	0.2%	22.0%
52 Small and Medium Enterprise Bank of Cambodia Plc. "SME Bank"	16,196	0.0%	19,187	0.0%	-14.9%
53 Taiwan Cooperative Bank, Phnom Penh Branch	157,082	0.1%	124,520	0.1%	27.1%
54 Union Commercial Bank Plc.	1,970,649	1.0%	1,746,376	1.1%	13.7%
55 Vattanac Bank	3,025,623	1.6%	3,039,264	2.0%	0.3%
56 Vietnam Bank for Agriculture and Rural Development Cambodia Branch	23,695	0.0%	30,493	0.0%	-21.7%
57 Wing Bank (Cambodia) Plc.	4,191,023	2.2%	1,233,409	0.8%	242.5%
58 Woori Bank (Cambodia) Plc.	1,713,523	0.9%	1,436,251	0.9%	20.2%
<b>Subtotal</b>	<b>188,070,112</b>	<b>100.0%</b>	<b>155,028,487</b>	<b>100.0%</b>	<b>22.3%</b>
<b>Specialized Banks</b>					
59 AEON Specialized Bank (Cambodia) Plc.	-	-	-	-	-
60 Anco Specialized Bank	-	-	-	-	-
61 Angkor Capital Specialized Bank	30	0.0%	30	0.0%	0.0%
62 Daun Penh Specialized Bank Plc.	-	-	-	-	-
63 Evergrowth (Cambodia) Specialized Bank Plc.	-	-	-	-	-
64 KB Daehan Specialized Bank Plc.	-	-	-	-	-
65 Maritime Specialized Bank Plc.	-	-	-	-	-
66 PHSM Specialized Bank Ltd.	527	0.0%	693	0.0%	-23.3%
67 Southern Capital Specialized Bank Plc.	19	0.0%	50	0.0%	-62.6%
<b>Subtotal</b>	<b>576</b>	<b>0.0%</b>	<b>773</b>	<b>0.0%</b>	<b>-24.9%</b>
<b>Total</b>	<b>188,070,687</b>	<b>100.0%</b>	<b>155,029,260</b>	<b>100.0%</b>	<b>22.3%</b>

<sup>1</sup> Excluding deposits from banks and other financial institutions.

\* Kookmin Bank Cambodia Plc. merged with "Prasac MFI Plc." and became "KB Prasac Bank Plc."





**LOANS AND NON-PERFORMING LOANS (NPLs)**

Table 14

(millions of KHR)

	2023			2022		
	1 USD/KHR = 4,085			1 USD/KHR = 4,117		
	Loans <sup>1</sup>	NPLs	NPL/Loans	Loans <sup>1</sup>	NPLs	NPL/Loans
<b>Commercial Banks</b>						
1 ACLEDA Bank Plc.	26,641,332	1,606,461	6.0%	25,889,635	707,835	2.7%
2 Advanced Bank of Asia Limited	31,612,275	1,373,596	4.3%	26,780,302	820,841	3.1%
3 Agricultural and Rural Development Bank	1,674,165	107,235	6.4%	1,552,693	99,142	6.4%
4 Alpha Commercial Bank Plc.	115,827	-	-	90,042	-	-
5 Asia-Pacific Development Bank Plc.	2,220,639	9,736	0.4%	1,500,388	697	0.0%
6 B.I.C (Cambodia) Bank Plc.	695,892	7,166	1.0%	475,247	7,940	1.7%
7 Bangkok Bank Public Company Limited, Cambodia Branch	180,315	22,797	12.6%	186,415	21,112	11.3%
8 Bank for Investment and Development of Cambodia Plc.	1,998,640	144,523	7.2%	1,924,140	16,256	0.8%
9 Bank of China (Hong Kong) Limited Phnom Penh Branch	3,113,342	85,842	2.8%	2,789,689	128,959	4.6%
10 Booyoung Khmer Bank	429,216	72,939	17.0%	410,408	34,979	8.5%
11 Branch of Industrial Bank of Korea "Phnom Penh"	468,369	9,913	2.1%	371,221	3,325	0.9%
12 Branch of Kasikom Bank Public Company Limited (Phnom Penh)	524,316	-	-	574,976	9	0.0%
13 Branch of Mizuho Bank, Ltd.	-	-	-	-	-	-
14 BRED Bank (Cambodia) Plc.	2,103,063	158,327	7.5%	2,064,001	139,776	6.8%
15 Bridge Bank Plc.	206,732	3,722	1.8%	113,486	2,771	2.4%
16 Cambodia Asia Bank Ltd.	345,636	23,444	6.8%	326,313	11,315	3.5%
17 Cambodia Post Bank Plc.	4,191,500	199,608	4.8%	3,914,817	131,934	3.4%
18 Cambodian Commercial Bank Plc.	334,043	49,786	14.9%	314,822	37,935	12.0%
19 Cambodian Public Bank Plc.	5,739,320	88,021	1.5%	5,237,760	102,495	2.0%
20 Canadia Bank Plc.	19,865,673	1,056,471	5.3%	19,745,695	811,002	4.1%
21 Cathay United Bank (Cambodia) Corp, Ltd.	1,852,282	71,622	3.9%	1,515,472	23,921	1.6%
22 CCU Commercial Bank Plc.	160,220	-	-	74,425	-	-
23 Chief (Cambodia) Commercial Bank Plc.	750,028	79,967	10.7%	684,523	2,791	0.4%
24 Chip Mong Commercial Bank Plc.	2,812,533	116,488	4.1%	2,985,318	4,199	0.1%
25 CIMB Bank Plc.	3,690,724	61,623	1.7%	3,955,636	29,326	0.7%
26 DGB Bank Plc.	1,459,873	171,813	11.8%	1,513,170	37,397	2.5%
27 First Commercial Bank Phnom Penh Branch	3,910,639	138,840	3.6%	4,218,449	113,930	2.7%
28 Foreign Trade Bank of Cambodia	5,177,267	114,014	2.2%	5,276,954	23,443	0.4%
29 Hattha Bank Plc.	6,424,465	928,926	14.5%	8,040,949	180,094	2.2%
30 Heng Feng (Cambodia) Bank Plc.	422,782	-	-	120,845	-	-
31 Heng He (Cambodia) Commercial Bank Plc.	504,934	148,154	29.3%	454,584	15,874	3.5%
32 Hong Leong Bank (Cambodia) Plc	2,019,554	114,001	5.6%	2,296,288	42,875	1.9%
33 ICBC Limited Phnom Penh Branch	2,151,269	15	0.0%	2,110,149	56,024	2.7%
34 J Trust Royal Bank Plc.	3,690,909	271,321	7.4%	3,775,743	91,836	2.4%
- Kookmin Bank Cambodia Plc.*	-	-	-	1,655,468	17,651	1.1%
35 KB Prasac Bank Plc.	20,789,051	843,437	4.1%	-	-	-
36 Krung Thai Bank Public Co., Ltd Phnom Penh Branch	306,591	-	-	298,607	-	-
37 Maybank (Cambodia) Plc.	4,711,889	199,494	4.2%	4,154,244	107,365	2.6%
38 MB Bank (Cambodia) Plc.	435,901	2,356	0.5%	276,878	566	0.2%
39 Mega International Commercial Bank Co., Ltd Phnom Penh Branch	1,411,197	30,801	2.2%	1,510,736	27,173	1.8%
40 Oriental Bank Plc.	262,119	811	0.3%	208,026	-	-
41 Panda Commercial Bank Plc.	176,160	-	-	48,272	-	-
42 Phillip Bank Plc.	2,416,291	172,784	7.2%	2,423,720	127,199	5.2%
43 Phnom Penh Commercial Bank Plc.	3,373,003	319,168	9.5%	3,183,181	162,016	5.1%
44 Prince Bank Plc.	3,075,887	354,485	11.5%	2,931,892	115,181	3.9%
45 RHB Bank (Cambodia) Plc.	3,036,220	316,449	10.4%	2,992,281	302,650	10.1%
46 Rui Li (Cambodia) Bank Plc.	-	-	-	522,414	-	-
47 Saigon Thuong Tin Bank (Cambodia) Plc	856,678	164,865	19.2%	857,544	133,676	15.6%
48 Saigon-Hanoi Bank Cambodia Plc.	2,055,884	118,049	5.7%	2,101,117	59,427	2.8%
49 Sathapana Bank Plc.	8,952,027	698,244	7.8%	8,684,057	427,939	4.9%
50 SBI Ly Hour Bank Plc.	2,954,981	69,888	2.4%	2,743,240	47,075	1.7%
51 Shinhan Bank (Cambodia) Plc.	2,842,946	48,820	1.7%	2,809,100	31,213	1.1%
52 Small and Medium Enterprise Bank of Cambodia Plc. "SME Bank"	362,016	41,946	11.6%	224,810	1,099	0.5%
53 Taiwan Cooperative Bank, Phnom Penh Branch	2,843,296	129,786	4.6%	3,520,122	76,250	2.2%
54 Union Commercial Bank Plc.	2,541,091	54,799	2.2%	2,682,568	23,268	0.9%
55 Vattanac Bank	1,867,598	90,588	4.9%	2,072,165	80,220	3.9%
56 Vietnam Bank for Agriculture and Rural Development Cambodia Branch	127,890	6,658	5.2%	141,705	1,234	0.9%
57 Wing Bank (Cambodia) Plc.	3,217,524	114,932	3.6%	1,479,574	24,613	1.7%
58 Woori Bank (Cambodia) Plc.	5,004,472	221,916	4.4%	4,914,522	92,393	1.9%
<b>Subtotal</b>	<b>211,108,485</b>	<b>11,236,649</b>	<b>5.3%</b>	<b>183,720,797</b>	<b>5,558,242</b>	<b>3.0%</b>
<b>Specialized Banks</b>						
59 AEON Specialized Bank (Cambodia) Plc.	660,902	30,279	4.6%	546,562	33,083	6.1%
60 Anco Specialized Bank	148,718	88,038	59.2%	150,624	64,868	43.1%
61 Angkor Capital Specialized Bank	43,417	32,562	75.0%	44,812	32,200	71.9%
62 Daun Penh Specialized Bank Plc.	231,990	7,229	3.1%	222,727	3,557	1.6%
63 Evergrowth (Cambodia) Specialized Bank Plc.	66,014	28,187	42.7%	49,182	22,512	45.8%
64 KB Daehan Specialized Bank Plc.	1,023,871	63,058	6.2%	1,125,916	15,534	1.4%
65 Maritime Specialized Bank Plc.	1,359	-	-	2,854	-	-
66 PHSME Specialized Bank Ltd.	38,688	15,525	40.1%	38,229	13,103	34.3%
67 Southern Capital Specialized Bank Plc.	57,167	9,293	16.3%	55,570	5,438	9.8%
<b>Subtotal</b>	<b>2,272,125</b>	<b>274,172</b>	<b>12.1%</b>	<b>2,236,474</b>	<b>190,294</b>	<b>8.5%</b>
	<b>213,380,610</b>	<b>11,510,820</b>	<b>5.4%</b>	<b>185,957,271</b>	<b>5,748,537</b>	<b>3.1%</b>

<sup>1</sup> Gross Loans (excluding loans to banks and other financial institutions)

\* Kookmin Bank Cambodia Plc. merged with "Prasac MFI Plc." and became "KB Prasac Bank Plc."

**TOTAL CREDITS CLASSIFIED BY INDUSTRIES**

Table 15

*(millions of KHR)*

	2023		2022		Growth Rate (%) 2023 over 2022
	1 USD/KHR = 4,085		1 USD/KHR = 4,117		
	Amount	Share	Amount	Share	
<b>Type of Industries</b>					
1 Financial Institutions	7,834,781	3.5%	8,299,807	4.3%	-4.9%
2 Agriculture, Forestry and Fishing	19,248,178	8.7%	15,596,839	8.0%	24.4%
3 Mining and Quarrying	1,089,072	0.5%	923,531	0.5%	18.8%
4 Manufacturing	9,333,462	4.2%	8,208,311	4.2%	14.6%
5 Utilities	2,415,370	1.1%	1,943,182	1.0%	25.3%
6 Construction	20,829,182	9.4%	18,244,368	9.4%	15.1%
7 Wholesale Trade	19,278,299	8.7%	18,609,082	9.6%	4.4%
8 Retail Trade	37,170,583	16.8%	30,864,054	15.9%	21.4%
9 Hotels and Restaurants	8,406,367	3.8%	8,421,703	4.3%	0.6%
10 Transport and Storage	6,060,387	2.7%	4,984,063	2.6%	22.5%
11 Information Media and Telecommunications	1,073,031	0.5%	1,029,980	0.5%	5.0%
12 Rental and Operational Leasing Activities	2,854,519	1.3%	2,770,988	1.4%	3.8%
13 Real Estate Activities	22,177,525	10.0%	18,161,086	9.3%	23.1%
14 Other Non-Financial Services	10,979,027	5.0%	10,051,310	5.2%	10.1%
15 Personal Lending	20,544,587	9.3%	15,489,290	8.0%	33.7%
16 Credit Cards	709,188	0.3%	527,855	0.3%	35.4%
17 Mortgages, Owner-Occupied Housing only	28,458,526	12.9%	27,544,742	14.2%	4.1%
18 Other Lending	2,753,306	1.2%	2,586,887	1.3%	7.3%
<b>Total</b>	<b>221,215,391</b>	<b>100.0%</b>	<b>194,257,078</b>	<b>100.0%</b>	<b>14.8%</b>

Note: Gross loans (including loans to banks and other financial institutions)



LOANS TO DEPOSITS

Table 17

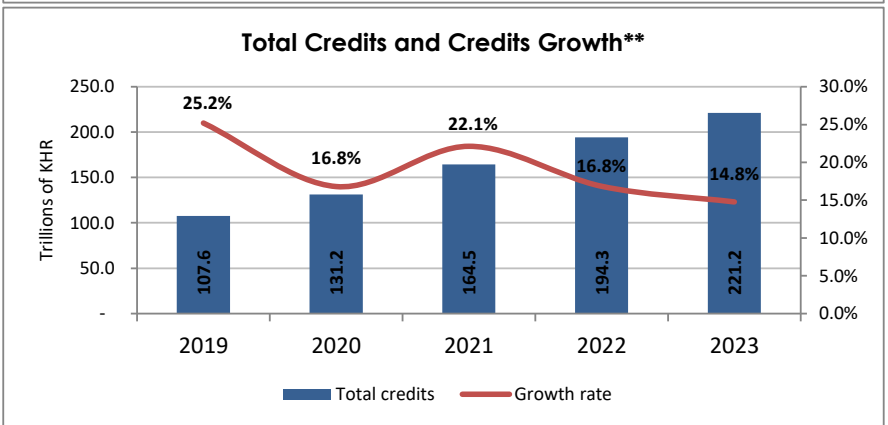
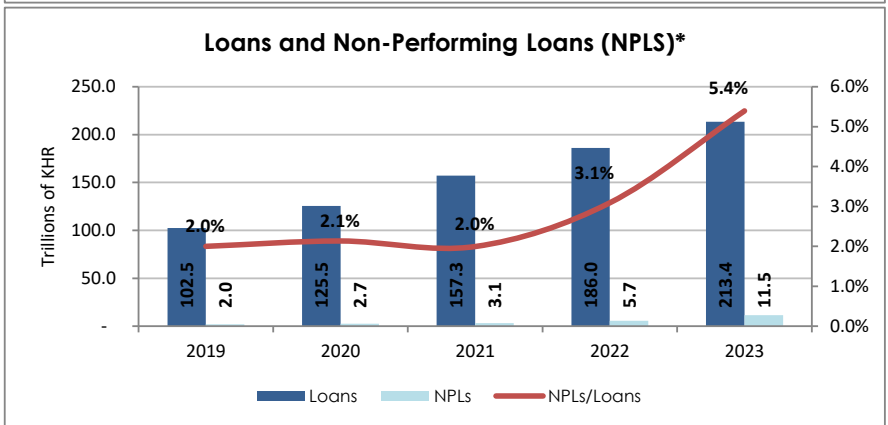
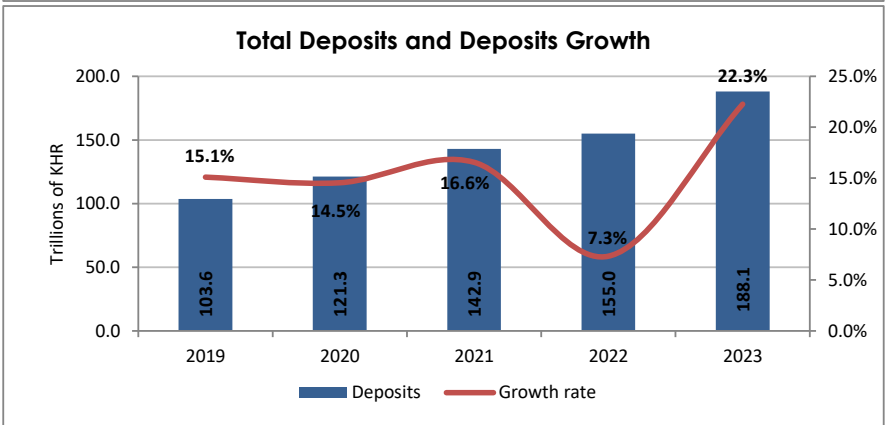
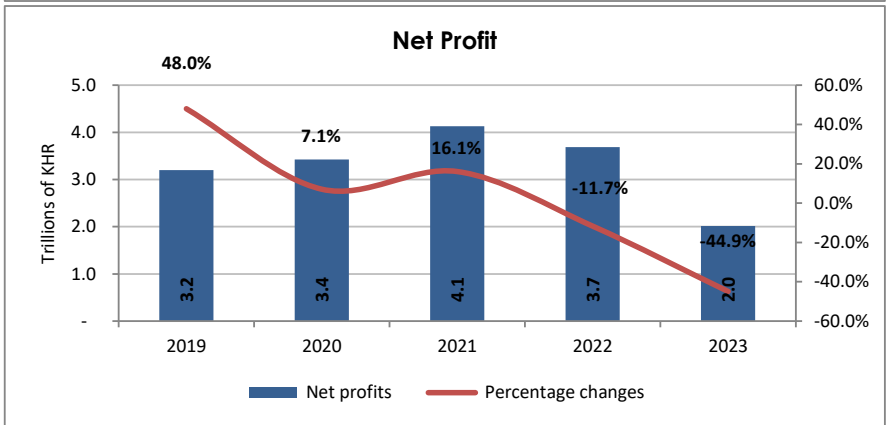
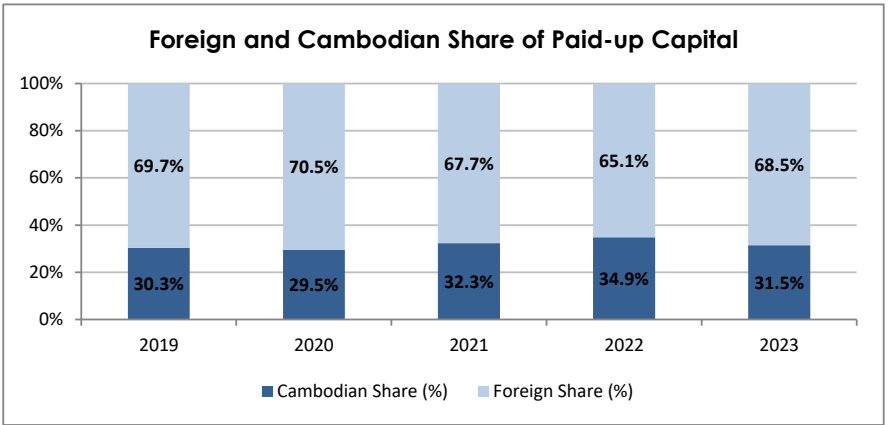
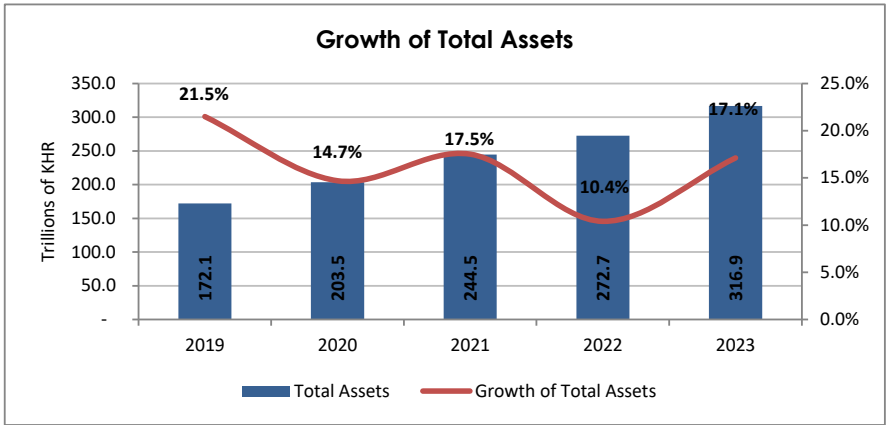
(millions of KHR)

	2023			2022			
	1 USD/KHR = 4,085			1 USD/KHR = 4,117			
	Deposits <sup>1</sup>	Loans <sup>2</sup>	Loans to deposits ratio	Deposits <sup>1</sup>	Loans <sup>2</sup>	Loans to deposits ratio	
<b>Commercial Banks</b>							
1	ACLEDA Bank Plc.	27,397,407	26,641,332	97.2%	24,167,874	25,889,635	107.1%
2	Advanced Bank of Asia Limited	36,872,455	31,612,275	85.7%	29,687,496	26,780,302	90.2%
3	Agricultural and Rural Development Bank	28,123	1,674,165	5953.0%	33,089	1,552,693	4692.5%
4	Alpha Commercial Bank Plc.	395,024	115,827	29.3%	227,761	90,042	39.5%
5	Asia-Pacific Development Bank Plc.	1,985,662	2,220,639	111.8%	1,148,475	1,500,388	130.6%
6	B.I.C (Cambodia) Bank Plc.	1,035,902	695,892	67.2%	917,800	475,247	51.8%
7	Bangkok Bank Public Company Limited, Cambodia Branch	166,779	180,315	108.1%	151,891	186,415	122.7%
8	Bank for Investment and Development of Cambodia Plc.	1,199,059	1,998,640	166.7%	1,040,674	1,924,140	184.9%
9	Bank of China (Hong Kong) Limited Phnom Penh Branch	3,956,460	3,113,342	78.7%	3,811,231	2,789,689	73.2%
10	Booyoung Khmer Bank	25,664	429,216	1672.4%	15,285	410,408	2685.0%
11	Branch of Industrial Bank of Korea "Phnom Penh"	8,832	468,369	5302.9%	8,543	371,221	4345.2%
12	Branch of Kasikorn Bank Public Company Limited (Phnom Penh)	101,355	524,316	517.3%	58,186	574,976	988.2%
13	Branch of Mizuho Bank, Ltd.	-	-	-	-	-	-
14	BRED Bank (Cambodia) Plc.	1,228,016	2,103,063	171.3%	1,126,188	2,064,001	183.3%
15	Bridge Bank Plc.	112,860	206,732	183.2%	-	113,486	-
16	Cambodia Asia Bank Ltd.	384,142	345,636	90.0%	395,561	326,313	82.5%
17	Cambodia Post Bank Plc.	3,501,203	4,191,500	119.7%	3,094,870	3,914,817	126.5%
18	Cambodian Commercial Bank Plc.	561,277	334,043	59.5%	763,934	314,822	41.2%
19	Cambodian Public Bank Plc.	5,506,299	5,739,320	104.2%	6,132,393	5,237,760	85.4%
20	Canadia Bank Plc.	23,808,584	19,865,673	83.4%	23,313,871	19,745,695	84.7%
21	Cathay United Bank (Cambodia) Corp. Ltd.	1,049,136	1,852,282	176.6%	1,020,416	1,515,472	148.5%
22	CCU Commercial Bank Plc.	66,811	160,220	239.8%	-	74,425	-
23	Chief (Cambodia) Commercial Bank Plc.	497,890	750,028	150.6%	475,491	684,523	144.0%
24	Chip Mong Commercial Bank Plc.	3,433,806	2,812,533	81.9%	3,334,677	2,985,318	89.5%
25	CIMB Bank Plc.	4,062,448	3,690,724	90.8%	3,489,486	3,955,636	113.4%
26	DGB Bank Plc.	87,879	1,459,873	1661.2%	42,538	1,513,170	3557.2%
27	First Commercial Bank Phnom Penh Branch	768,414	3,910,639	508.9%	942,800	4,218,449	447.4%
28	Foreign Trade Bank of Cambodia	6,393,293	5,177,267	81.0%	6,167,784	5,276,954	85.6%
29	Hattha Bank Plc.	4,326,042	6,424,465	148.5%	4,209,245	8,040,949	191.0%
30	Heng Feng (Cambodia) Bank Plc.	735,937	422,782	57.4%	174,214	120,845	69.4%
31	Heng He (Cambodia) Commercial Bank Plc.	1,119,571	504,934	45.1%	871,490	454,584	52.2%
32	Hong Leong Bank (Cambodia) Plc	1,812,393	2,019,554	111.4%	1,936,782	2,296,288	118.6%
33	ICBC Limited Phnom Penh Branch	2,237,127	2,151,269	96.2%	1,389,613	2,110,149	151.9%
34	J Trust Royal Bank Plc.	3,818,983	3,690,909	96.6%	3,722,196	3,775,743	101.4%
-	Kookmin Bank Cambodia Plc.*	-	-	-	90,098	1,655,468	1837.4%
35	KB Prasac Bank Plc.	12,256,528	20,789,051	169.6%	-	-	-
36	Krung Thai Bank Public Co., Ltd Phnom Penh Branch	123,063	306,591	249.1%	117,268	298,607	254.6%
37	Maybank (Cambodia) Plc.	5,151,367	4,711,889	91.5%	3,919,752	4,154,244	106.0%
38	MB Bank (Cambodia) Plc.	79,029	435,901	551.6%	59,531	276,878	465.1%
39	Mega International Commercial Bank Co., Ltd Phnom Penh Branch	371,902	1,411,197	379.5%	322,979	1,510,736	467.8%
40	Oriental Bank Plc.	148,891	262,119	176.0%	59,126	208,026	351.8%
41	Panda Commercial Bank Plc.	385,522	176,160	45.7%	210,869	48,272	22.9%
42	Phillip Bank Plc.	2,194,333	2,416,291	110.1%	1,865,675	2,423,720	129.9%
43	Phnom Penh Commercial Bank Plc.	2,502,727	3,373,003	134.8%	2,339,678	3,183,181	136.1%
44	Prince Bank Plc.	2,381,344	3,075,887	129.2%	2,503,758	2,931,892	117.1%
45	RHB Bank (Cambodia) Plc.	2,420,464	3,036,220	125.4%	1,939,199	2,992,281	154.3%
46	Rui Li (Cambodia) Bank Plc.	0.4	-	-	295,551	522,414	176.8%
47	Saigon Thuong Tin Bank (Cambodia) Plc	703,629	856,678	121.8%	741,970	857,544	115.6%
48	Saigon-Hanoi Bank Cambodia Plc.	420,764	2,055,884	488.6%	406,478	2,101,117	516.9%
49	Sathapana Bank Plc.	6,573,991	8,952,027	136.2%	6,367,011	8,684,057	136.4%
50	SBI Ly Hour Bank Plc.	2,190,354	2,954,981	134.9%	1,971,205	2,743,240	139.2%
51	Shinhan Bank (Cambodia) Plc.	383,583	2,842,946	741.2%	316,983	2,809,100	886.2%
52	Small and Medium Enterprise Bank of Cambodia Plc. "SME Bank"	16,196	362,016	2235.2%	19,187	224,810	1171.7%
53	Taiwan Cooperative Bank, Phnom Penh Branch	157,082	2,843,296	1810.1%	124,520	3,520,122	2827.0%
54	Union Commercial Bank Plc.	1,970,649	2,541,091	128.9%	1,746,376	2,682,568	153.6%
55	Vatnanac Bank	3,025,623	1,867,598	61.7%	3,039,264	2,072,165	68.2%
56	Vietnam Bank for Agriculture and Rural Development Cambodia Branch	23,695	127,890	539.7%	30,493	141,705	464.7%
57	Wing Bank (Cambodia) Plc.	4,191,023	3,217,524	76.8%	1,233,409	1,479,574	120.0%
58	Woori Bank (Cambodia) Plc.	1,713,523	5,004,472	292.1%	1,436,251	4,914,522	342.2%
	<b>Subtotal</b>	<b>188,070,112</b>	<b>211,108,485</b>	<b>112.2%</b>	<b>155,028,487</b>	<b>183,720,797</b>	<b>118.5%</b>
<b>Specialized Banks</b>							
59	AEON Specialized Bank (Cambodia) Plc.	-	660,902	-	-	546,562	-
60	Anco Specialized Bank	-	148,718	-	-	150,624	-
61	Angkor Capital Specialized Bank	30	43,417	144935.8%	30	44,812	148429.0%
62	Daun Penh Specialized Bank Plc.	-	231,990	-	-	222,727	-
63	Evergrowth (Cambodia) Specialized Bank Plc.	-	66,014	-	-	49,182	-
64	KB Daehan Specialized Bank Plc.	-	1,023,871	-	-	1,125,916	-
65	Maritime Specialized Bank Plc.	-	1,359	-	-	2,854	-
66	PHSME Specialized Bank Ltd.	527	38,688	7336.9%	693	38,229	5519.6%
67	Southern Capital Specialized Bank Plc.	19	57,167	306406.8%	50	55,570	110390.6%
	<b>Subtotal</b>	<b>576</b>	<b>2,272,125</b>	<b>394525.7%</b>	<b>773</b>	<b>2,236,474</b>	<b>289275.4%</b>
<b>Total</b>		<b>188,070,687</b>	<b>213,380,610</b>	<b>113.5%</b>	<b>155,029,260</b>	<b>185,957,271</b>	<b>119.9%</b>

<sup>1</sup> Excluding deposits from banks and financial institutions.

<sup>2</sup> Excluding loans to banks and other financial institutions

\* Kookmin Bank Cambodia Plc. merged with "Prasac MFI Plc." and became "KB Prasac Bank Plc."



\*Note: Gross Loans (excluding loans to banks and other financial institutions)

\*\*Note: Gross loans (including loans to banks and financial institutions)

**NUMBER OF OFFICES OF MICROFINANCE INSTITUTIONS  
AS AT 31 DECEMBER 2023**

Table 18

	Headquarter	Province	District
<b>Microfinance Deposit-Taking Institutions (MDIs)</b>			
1 AMK Plc.	1	35	111
2 AMRET Plc.	1	23	126
3 LOLC (Cambodia) Plc.	1	34	48
4 Mohanokor Plc.	1	24	36
<b>Subtotal</b>	<b>4</b>	<b>116</b>	<b>321</b>
<b>Non Deposit-Taking Microfinance Institutions (MFIs)</b>			
5 Active People's Plc.	1	28	-
6 AMZ Microfinance Plc.	1	-	-
7 Anakut Plc.	1	1	1
8 Baitang Microheranhvatho Plc.	1	2	2
9 Bamboo Finance Plc.	1	4	10
10 BAMC Finance Plc.	1	3	-
11 Bayon Credit Plc.	1	2	4
12 BNKC (Cambodia) Plc.	1	6	13
13 Borribo Plc.	1	2	2
14 Cam Capital Public Limited Company	1	1	3
15 Cambodian Labor Care Plc.	1	-	-
16 Camma Microfinance Limited	1	2	4
17 Century Cambo Development Plc.	1	-	-
18 Chailease Royal Finance Plc.	1	-	-
19 Chamroeun Microfinance Plc.	1	10	11
20 Chokchey Finance Plc.	1	4	6
21 City Microfinance Institution Plc.	1	1	3
22 CMK Plc.	1	1	-
23 Corich Microfinance Plc.	1	-	-
24 Delta Microfinance Plc.	1	10	6
25 EAST Micro Plc.	1	-	-
26 Evergreen Microfinance Plc.	1	-	-
27 Family Microfinance Plc.	1	-	-
28 Farmer Finance Ltd. (FF)	1	-	-
29 First Finance Plc.	1	6	8
30 Funan Microfinance Plc.	1	16	34
31 Futaba Microfinance Plc.	1	2	2
32 G B Plc.	1	1	1
33 Golden Cash Plc.	1	1	4
34 Grow Microfinance Institution Plc.	1	-	-
35 Idemitsu Saison Microfinance (Cambodia) Plc.	1	1	-
36 Intean Podroath Rongroeuang Ltd.	1	4	5
37 JACCS Microfinance (Cambodia) Plc.	1	4	-
38 JC Finance Plc.	1	-	-
39 Jet's Cash Box Finance Plc.	1	-	-
40 Khemarak Microfinance Institution Limited	1	-	-
41 Khmer Capital Plc.	1	-	-
42 Kongkea Capital MFI Plc.*	1	-	-
43 L B P Microfinance Plc.	1	1	-



	Headquarter	Province	District
44 LCH Microfinance Plc.	1	-	-
45 LED Microfinance Institution Plc.	1	1	-
46 Leng Navatra Capital Plc.	1	1	1
47 Mango Finance Plc.	1	-	-
48 Maxima Microfinance Plc.	1	7	11
49 MIA Plc.	1	-	-
50 Microfinance Amatak Capital Plc.	1	-	2
51 Mothers Financial Japan Plc.	1	-	-
52 Niron Microfinance Plc.	1	4	6
53 Nonghyup Finance (Cambodia) Plc.	1	14	10
54 ORO Financecorp Plc.	1	-	-
55 PG Development Plc.	1	-	-
56 Piphup Thmey Microfinance Plc.	1	-	1
57 Prasethpheap Finance Plc.	1	2	2
58 Prime MF Microfinance Institution Ltd. (Prime MF)	1	-	6
59 Propey Microfinance Plc.	1	-	-
60 Queen Finance Plc.	1	-	-
61 RAFCO Financial (Cambodia) Plc.	1	2	-
62 Rolya Plc.	1	-	-
63 Royal Microfinance Plc.	1	1	-
64 Sabay Credit Commercial Plc.	1	-	-
65 Sachak Microfinance Plc.	1	1	1
66 Sahaka Plc.	1	-	1
67 Sahakrinpheap Microfinance Plc.	1	9	1
68 Samaky Capital Plc.	1	-	-
69 Sambat Finance Plc.	1	1	2
70 Samporn Samakum Sahakreas Thuntouh Neung Matjum Kampuchea Plc.	1	2	-
71 Samrithisak Microfinance Limited	1	6	-
72 Sawad Rung Reung Finance (Cambodia) Plc.	1	-	-
73 Seilanithih Limited	1	4	3
74 Serey Oudom Microfinance Plc.	1	2	2
75 Side Hustle Microfinance Plc.	1	-	-
76 Sixty Six Finance Plc.	1	-	-
77 Soksan Microfinance Institution Plc.	1	-	-
78 Sonatra Microfinance Institution Plc. (Sonatra)	1	7	1
79 Sunny Microfinance Plc.	1	1	-
80 T & Go Finance Plc.	1	-	-
81 TBB (Cambodia) Plc.	1	1	2
82 Trop Khnhom Plc.	1	2	3
83 Vithey Microfinance Plc.	1	1	7
84 Vivath Golden Finance Plc.	1	4	1
85 Welcome Finance (Cambodia) Plc.	1	5	9
86 Y.C.P Microfinance Plc.	1	3	1
87 Y.L.P Microfinance Plc.	1	-	2
<b>Subtotal</b>	<b>83</b>	<b>194</b>	<b>194</b>
<b>Total</b>	<b>87</b>	<b>310</b>	<b>515</b>

\*The name of Kongkea Capital MFI Plc. was changed from Asia Pacific Finance Plc.

## NUMBER OF STAFF

Table 19

	2023	2022	%Δ
<b>Microfinance Deposit-Taking Institutions (MDIs)</b>			
1 AMK Plc.	3,737	3,531	5.8%
2 AMRET Plc.	4,391	4,774	-8.0%
3 LOLC (Cambodia) Plc.	3,590	3,535	1.6%
4 Mohanokor Plc.	1,403	1,421	-1.3%
- Prasac Microfinance Institution Plc. "Prasac MFI Plc." **	-	9,573	-100.0%
<b>Subtotal</b>	<b>13,121</b>	<b>22,834</b>	<b>-42.5%</b>
<b>Non Deposit-Taking Microfinance Institutions (MFIs)</b>			
5 Active People's Plc.	601	570	5.4%
6 AMZ Microfinance Plc.	44	44	-
7 Anakut Plc.	44	45	-2.2%
8 Baitang Microheranhvatho Plc.	42	38	10.5%
9 Bamboo Finance Plc.	209	149	40.3%
10 BAMC Finance Plc.	55	26	111.5%
11 Bayon Credit Plc.	27	41	-34.1%
12 BNKC (Cambodia) Plc.	350	377	-7.2%
13 Borribo Plc.	70	69	1.4%
14 Cam Capital Public Limited Company	145	154	-5.8%
15 Cambodian Labor Care Plc.	10	11	-9.1%
16 Camma Microfinance Limited	203	170	19.4%
17 Century Camba Development Plc.	11	11	-
18 Chaillease Royal Finance Plc.	291	246	18.3%
19 Chamroeun Microfinance Plc.	406	390	4.1%
20 Chokchey Finance Plc.	242	258	-6.2%
21 City Microfinance Institution Plc.	74	73	1.4%
22 CMK Plc.	28	36	-22.2%
23 Corich Microfinance Plc.	19	13	46.2%
24 Delta Microfinance Plc.	197	206	-4.4%
25 EAST Micro Plc.	12	-	-
- Entean Akpevath Pracheachun (EAP) Plc.***	-	16	-100.0%
26 Evergreen Microfinance Plc.	8	8	-
27 Family Microfinance Plc.	15	18	-16.7%
28 Farmer Finance Ltd. (FF)	31	32	-3.1%
29 First Finance Plc.	371	194	91.2%
30 Funan Microfinance Plc.	669	628	6.5%
31 Futaba Microfinance Plc.	93	83	12.0%
32 G B Plc.	16	15	6.7%
33 Golden Cash Plc.	92	96	-4.2%
34 Grow Microfinance Institution Plc.	23	21	9.5%
35 Idemitsu Saison Microfinance (Cambodia) Plc.	50	37	35.1%
36 Intean Poalroath Rongroeurng Ltd.	73	72	1.4%
37 JACCS Microfinance (Cambodia) Plc.	385	275	40.0%
38 JC Finance Plc.	39	45	-13.3%
39 Jet's Cash Box Finance Plc.	6	14	-57.1%
40 Khemarak Microfinance Institution Limited	6	8	-25.0%
41 Khmer Capital Plc.	22	21	4.8%
42 Kongkea Capital MFI Plc.*	38	4	850.0%
43 L B P Microfinance Plc.	43	46	-6.5%

	2023	2022	%Δ
44 LCH Microfinance Plc.	11	9	22.2%
45 LED Microfinance Institution Plc.	15	15	-
46 Leng Navatra Capital Plc.	26	29	-10.3%
47 Mango Finance Plc.	74	74	-
48 Maxima Microfinance Plc.	286	311	-8.0%
49 MIA Plc.	25	22	13.6%
50 Microfinance Amatak Capital Plc.	63	67	-6.0%
51 Mothers Financial Japan Plc.	24	22	9.1%
52 Niron Microfinance Plc.	191	206	-7.3%
53 Nonghyup Finance (Cambodia) Plc.	364	415	-12.3%
54 ORO Financecorp Plc.	11	11	-
55 PG Development Plc.	15	15	-
56 Piphup Thmey Microfinance Plc.	21	21	-
57 Prasethpheap Finance Plc.	63	55	14.5%
58 Prime MF Microfinance Institution Ltd. (Prime MF)	121	142	-14.8%
59 Propey Microfinance Plc.	21	23	-8.7%
60 Queen Finance Plc.	30	35	-14.3%
61 RAFCO Financial (Cambodia) Plc.	34	-	-
62 Rolya Plc.	10	14	-28.6%
63 Royal Microfinance Plc.	68	71	-4.2%
64 Sabay Credit Commercial Plc.	13	12	8.3%
65 Sachak Microfinance Plc.	24	28	-14.3%
66 Sahaka Plc.	39	39	-
67 Sahakrinpheap Microfinance Plc.	120	122	-1.6%
68 Samaky Capital Plc.	9	9	-
69 Sambaf Finance Plc.	85	89	-4.5%
70 Samporn Samakum Sahakreas Thuntouh Neung Matjum Kampuchea Plc.	35	43	-18.6%
71 Samrithisak Microfinance Limited	124	142	-12.7%
72 Sawad Rung Reung Finance (Cambodia) Plc.	121	1	12000.0%
73 Seilanithih Limited	66	86	-23.3%
74 Serey Oudom Microfinance Plc.	80	76	5.3%
75 Side Hustle Microfinance Plc.	15	12	25.0%
76 Sixty Six Finance Plc.	9	9	-
77 Soksas Microfinance Institution Plc.	7	7	-
78 Sonatra Microfinance Institution Plc. (Sonatra)	97	91	6.6%
79 Sunny Microfinance Plc.	15	18	-16.7%
80 T & Go Finance Plc.	35	33	6.1%
81 TBB (Cambodia) Plc.	32	34	-5.9%
82 Trop Khnhom Plc.	96	81	18.5%
83 Vithey Microfinance Plc.	136	138	-1.4%
84 Vivath Golden Finance Plc.	173	162	6.8%
85 Welcome Finance (Cambodia) Plc.	261	300	-13.0%
86 Y.C.P Microfinance Plc.	76	76	-
87 Y.L.P Microfinance Plc.	66	78	-15.4%
<b>Subtotal</b>	<b>8,267</b>	<b>7,803</b>	<b>5.9%</b>
<b>Total</b>	<b>21,388</b>	<b>30,637</b>	<b>-30.2%</b>

\*The name of Kongkea Capital MFI Plc. was changed from Asia Pacific Finance Plc.

\*\* Prasac Microfinance Institution Plc. merged with Koomin Bank Cambodia Plc. and became KB Prasac Bank Plc.

\*\*\* Entean Akpevath Pracheachun (EAP) Plc. was voluntarily liquidated in 2023.

## COMPARISON OF TOTAL ASSETS

Table 20

(millions of KHR)

	2023		2022		Growth Rate (%) 2023 over 2022
	1 USD/KHR = 4,085		1 USD/KHR = 4,117		
	Amount	Share	Amount	Share	
<b>Microfinance Deposit-Taking Institutions (MDIs)</b>					
1 AMK Plc.	3,067,200	11.7%	2,978,790	6.7%	3.8%
2 AMRET Plc.	8,514,844	32.6%	8,296,443	18.7%	3.4%
3 LOLC (Cambodia) Plc.	6,438,514	24.6%	6,156,534	13.9%	5.4%
4 Mohanokor Plc.	584,513	2.2%	657,916	1.5%	-10.5%
- Prasac Microfinance Institution Plc. "Prasac MFI Plc." **	-	-	19,725,521	44.4%	-100.0%
<b>Subtotal</b>	<b>18,605,072</b>	<b>71.2%</b>	<b>37,815,205</b>	<b>85.2%</b>	<b>-50.4%</b>
<b>Non Deposit-Taking Microfinance Institutions (MFIs)</b>					
5 Active People's Plc.	1,782,378	6.8%	1,159,334	2.6%	54.9%
6 AMZ Microfinance Plc.	15,288	0.1%	18,663	0.0%	-17.4%
7 Anakut Plc.	18,416	0.1%	22,247	0.1%	-16.6%
8 Baitang Microheranhvatho Plc.	14,908	0.1%	14,242	0.0%	5.5%
9 Bamboo Finance Plc.	100,977	0.4%	85,392	0.2%	19.2%
10 BAMC Finance Plc.	35,623	0.1%	18,556	0.0%	93.5%
11 Bayon Credit Plc.	7,734	0.0%	9,133	0.0%	-14.7%
12 BNKC (Cambodia) Plc.	347,123	1.3%	389,083	0.9%	-10.1%
13 Borribo Plc.	24,322	0.1%	26,837	0.1%	-8.7%
14 Cam Capital Public Limited Company	199,441	0.8%	193,110	0.4%	4.1%
15 Cambodian Labor Care Plc.	26,417	0.1%	37,680	0.1%	-29.3%
16 Camma Microfinance Limited	113,068	0.4%	102,301	0.2%	11.4%
17 Century Cambo Development Plc.	2,663	0.0%	3,130	0.0%	-14.3%
18 Chailease Royal Finance Plc.	790,491	3.0%	670,422	1.5%	18.8%
19 Chamroeun Microfinance Plc.	202,266	0.8%	184,860	0.4%	10.3%
20 Chokchey Finance Plc.	219,487	0.8%	225,954	0.5%	-2.1%
21 City Microfinance Institution Plc.	42,653	0.2%	41,307	0.1%	4.1%
22 CMK Plc.	25,847	0.1%	29,879	0.1%	-12.8%
23 Corich Microfinance Plc.	6,025	0.0%	8,466	0.0%	-28.3%
24 Delta Microfinance Plc.	44,767	0.2%	52,178	0.1%	-13.5%
25 EAST Micro Plc.	7,361	0.0%	-	-	-
- Entean Akpevath Pracheachun (EAP) Plc.***	-	-	16,370	0.0%	-100.0%
26 Evergreen Microfinance Plc.	4,525	0.0%	5,780	0.0%	-21.1%
27 Family Microfinance Plc.	3,305	0.0%	5,565	0.0%	-40.1%
28 Farmer Finance Ltd. (FF)	21,253	0.1%	19,644	0.0%	9.0%
29 First Finance Plc.	370,298	1.4%	197,527	0.4%	88.9%
30 Funan Microfinance Plc.	341,105	1.3%	345,173	0.8%	-0.4%
31 Futaba Microfinance Plc.	58,148	0.2%	61,880	0.1%	-5.3%
32 G B Plc.	9,570	0.0%	11,001	0.0%	-12.3%
33 Golden Cash Plc.	23,324	0.1%	24,674	0.1%	-4.7%
34 Grow Microfinance Institution Plc.	6,338	0.0%	7,829	0.0%	-18.4%
35 Idemitsu Saison Microfinance (Cambodia) Plc.	123,626	0.5%	107,381	0.2%	16.0%
36 Intean Poalroath Rongroeurng Ltd.	31,768	0.1%	31,536	0.1%	1.5%
37 JACCS Microfinance (Cambodia) Plc.	345,809	1.3%	197,795	0.4%	76.2%
38 JC Finance Plc.	31,209	0.1%	44,707	0.1%	-29.6%
39 Jet's Cash Box Finance Plc.	3,709	0.0%	4,003	0.0%	-6.6%
40 Khemarak Microfinance Institution Limited	7,819	0.0%	8,195	0.0%	-3.8%
41 Khmer Capital Plc.	79,414	0.3%	79,255	0.2%	1.0%
42 Kongkea Capital MFI Plc.*	59,521	0.2%	1,415	0.0%	4139.7%
43 L B P Microfinance Plc.	12,680	0.0%	13,105	0.0%	-2.5%

	2023		2022		Growth Rate (%) 2023 over 2022
	1 USD/KHR = 4,085		1 USD/KHR = 4,117		
	Amount	Share	Amount	Share	
44 LCH Microfinance Plc.	6,416	0.0%	6,202	0.0%	4.3%
45 LED Microfinance Institution Plc.	9,126	0.0%	11,688	0.0%	-21.3%
46 Leng Navatra Capital Plc.	28,454	0.1%	23,751	0.1%	20.7%
47 Mango Finance Plc.	37,327	0.1%	28,365	0.1%	32.6%
48 Maxima Microfinance Plc.	143,512	0.5%	144,287	0.3%	0.2%
49 MIA Plc.	15,666	0.1%	23,797	0.1%	-33.7%
50 Microfinance Amatak Capital Plc.	19,258	0.1%	18,847	0.0%	3.0%
51 Mothers Financial Japan Plc.	50,457	0.2%	44,202	0.1%	15.0%
52 Niron Microfinance Plc.	23,779	0.1%	26,536	0.1%	-9.7%
53 Nonghyup Finance (Cambodia) Plc.	352,418	1.3%	400,232	0.9%	-11.3%
54 ORO Financecorp Plc.	28,048	0.1%	29,413	0.1%	-3.9%
55 PG Development Plc.	9,486	0.0%	9,730	0.0%	-1.7%
56 Piphup Thmey Microfinance Plc.	8,440	0.0%	10,706	0.0%	-20.5%
57 Prasethpheap Finance Plc.	23,886	0.1%	22,124	0.0%	8.8%
58 Prime MF Microfinance Institution Ltd. (Prime MF)	63,699	0.2%	68,270	0.2%	-6.0%
59 Propey Microfinance Plc.	5,007	0.0%	5,301	0.0%	-4.8%
60 Queen Finance Plc.	4,834	0.0%	8,031	0.0%	-39.3%
61 RAFCO Financial (Cambodia) Plc.	15,572	0.1%	-	-	-
62 Rolya Plc.	5,976	0.0%	6,395	0.0%	-5.8%
63 Royal Microfinance Plc.	27,840	0.1%	26,628	0.1%	5.4%
64 Sabay Credit Commercial Plc.	50,964	0.2%	52,185	0.1%	-1.6%
65 Sachak Microfinance Plc.	9,482	0.0%	11,231	0.0%	-14.9%
66 Sahaka Plc.	42,049	0.2%	39,662	0.1%	6.9%
67 Sahakrinpheap Microfinance Plc.	15,783	0.1%	18,499	0.0%	-14.0%
68 Samaky Capital Plc.	5,327	0.0%	5,932	0.0%	-9.5%
69 Sambat Finance Plc.	53,619	0.2%	54,746	0.1%	-1.3%
70 Samporn Samakum Sahakreas Thuntouh Neung Matjum Kampuchea Plc.	13,649	0.1%	13,548	0.0%	1.5%
71 Samrithisak Microfinance Limited	85,734	0.3%	100,608	0.2%	-14.1%
72 Sawad Rung Reung Finance (Cambodia) Plc.	87,516	0.3%	12,632	0.0%	598.3%
73 Seilaniithih Limited	16,401	0.1%	16,936	0.0%	-2.4%
74 Serey Oudom Microfinance Plc.	29,604	0.1%	30,525	0.1%	-2.3%
75 Side Hustle Microfinance Plc.	4,325	0.0%	5,062	0.0%	-13.9%
76 Sixty Six Finance Plc.	11,455	0.0%	12,474	0.0%	-7.5%
77 Soksan Microfinance Institution Plc.	6,425	0.0%	6,259	0.0%	3.4%
78 Sonatra Microfinance Institution Plc. (Sonatra)	51,989	0.2%	54,279	0.1%	-3.5%
79 Sunny Microfinance Plc.	78,550	0.3%	113,889	0.3%	-30.5%
80 T & Go Finance Plc.	6,036	0.0%	7,699	0.0%	-21.0%
81 TBB (Cambodia) Plc.	186,970	0.7%	209,368	0.5%	-10.0%
82 Trop Khnhom Plc.	49,590	0.2%	44,667	0.1%	11.9%
83 Vithey Microfinance Plc.	33,947	0.1%	37,747	0.1%	-9.4%
84 Vivath Golden Finance Plc.	9,192	0.0%	9,840	0.0%	-5.9%
85 Welcome Finance (Cambodia) Plc.	173,152	0.7%	257,168	0.6%	-32.1%
86 Y.C.P Microfinance Plc.	47,600	0.2%	47,286	0.1%	1.5%
87 Y.L.P Microfinance Plc.	29,130	0.1%	27,795	0.1%	5.6%
<b>Subtotal</b>	<b>7,538,367</b>	<b>28.8%</b>	<b>6,580,153</b>	<b>14.8%</b>	<b>15.5%</b>
<b>Total</b>	<b>26,143,439</b>	<b>100.0%</b>	<b>44,395,359</b>	<b>100.0%</b>	<b>-40.7%</b>

\*The name of Kongkea Capital MFI Plc. was changed from Asia Pacific Finance Plc.

\*\* Prasac Microfinance Institution Plc. merged with Koomin Bank Cambodia Plc. and became KB Prasac Bank Plc.

\*\*\* Entean Akpevath Pracheachun (EAP) Plc. was voluntarily liquidated in 2023.

**SHARE OF PAID-UP CAPITAL  
AS AT 31 DECEMBER 2023**

Table 21

1 USD = 4,085 KHR

(millions of KHR)

	Foreign share		Cambodian share		Total Paid-up Capital	Market Share
	Share (%)	Amount paid	Share (%)	Amount paid		
<b>Microfinance Deposit-Taking Institutions (MDIs)</b>						
1 AMK Plc.	100.0%	273,662	0.0%	0	273,662	9.3%
2 AMRET Plc.	96.8%	116,198	3.2%	3,804	120,002	4.1%
3 LOLC (Cambodia) Plc.	97.0%	411,519	3.0%	12,859	424,377	14.4%
4 Mohanakor Plc.	-	-	100.0%	122,550	122,550	4.2%
<b>Subtotal</b>	<b>85.2%</b>	<b>801,379</b>	<b>14.8%</b>	<b>139,213</b>	<b>940,592</b>	<b>31.9%</b>
<b>Non Deposit-Taking Microfinance Institutions (MFIs)</b>						
5 Active People's Plc.	100.0%	204,250	-	-	204,250	6.9%
6 AMZ Microfinance Plc.	-	-	100.0%	8,170	8,170	0.3%
7 Anakut Plc.	-	-	100.0%	12,255	12,255	0.4%
8 Baitang Microheranhvatho Plc.	-	-	100.0%	12,255	12,255	0.4%
9 Bamboo Finance Plc.	31.3%	5,106	68.8%	11,234	16,340	0.6%
10 BAMC Finance Plc.	100.0%	34,723	-	-	34,723	1.2%
11 Bayon Credit Plc.	-	-	100.0%	12,255	12,255	0.4%
12 BNKC (Cambodia) Plc.	100.0%	81,700	-	-	81,700	2.8%
13 Boribo Plc.	-	-	100.0%	7,353	7,353	0.2%
14 Cam Capital Public Limited Company	100.0%	61,275	-	-	61,275	2.1%
15 Cambodian Labor Care Plc.	100.0%	12,255	-	-	12,255	0.4%
16 Camma Microfinance Limited	-	-	100.0%	29,996	29,996	1.0%
17 Century Cambo Development Plc.	48.0%	2,941	52.0%	3,186	6,128	0.2%
18 Chailease Royal Finance Plc.	60.0%	52,746	40.0%	35,164	87,909	3.0%
19 Chamroeun Microfinance Plc.	100.0%	29,453	-	-	29,453	1.0%
20 Chokchey Finance Plc.	100.0%	22,468	-	-	22,468	0.8%
21 City Microfinance Institution Plc.	92.5%	30,229	7.5%	2,451	32,680	1.1%
22 CMK Plc.	100.0%	26,553	-	-	26,553	0.9%
23 Corich Microfinance Plc.	100.0%	6,128	-	-	6,128	0.2%
24 Delta Microfinance Plc.	-	-	100.0%	10,213	10,213	0.3%
25 EAST Micro Plc.	-	-	100.0%	8,170	8,170	0.3%
26 Evergreen Microfinance Plc.	100.0%	6,128	-	-	6,128	0.2%
27 Family Microfinance Plc.	30.0%	1,838	70.0%	4,289	6,128	0.2%
28 Farmer Finance Ltd. (FF)	-	-	100.0%	6,000	6,000	0.2%
29 First Finance Plc.	-	-	100.0%	61,275	61,275	2.1%
30 Funan Microfinance Plc.	-	-	100.0%	32,680	32,680	1.1%
31 Futaba Microfinance Plc.	100.0%	28,595	-	-	28,595	1.0%
32 G B Plc.	49.0%	4,003	51.0%	4,167	8,170	0.3%
33 Golden Cash Plc.	-	-	100.0%	6,128	6,128	0.2%
34 Grow Microfinance Institution Plc.	-	-	100.0%	6,128	6,128	0.2%
35 Idemitsu Saison Microfinance (Cambodia) Plc.	100.0%	40,850	-	-	40,850	1.4%
36 Intean Poolroath Rongroeuang Ltd.	-	-	100.0%	12,617	12,617	0.4%
37 JACCS Microfinance (Cambodia) Plc.	100.0%	69,445	-	-	69,445	2.4%
38 JC Finance Plc.	100.0%	25,531	-	-	25,531	0.9%
39 Jet's Cash Box Finance Plc.	-	-	100.0%	6,128	6,128	0.2%
40 Khemarak Microfinance Institution Limited	40.0%	4,085	60.0%	6,128	10,213	0.3%
41 Khmer Capital Plc.	19.0%	15,523	81.0%	66,177	81,700	2.8%
42 Kongkea Capital MFI Plc.*	-	-	100.0%	19,608	19,608	0.7%
43 L B P Microfinance Plc.	-	-	100.0%	10,213	10,213	0.3%
44 LCH Microfinance Plc.	-	-	100.0%	6,128	6,128	0.2%
45 LED Microfinance Institution Plc.	-	-	100.0%	6,128	6,128	0.2%

	Foreign share		Cambodian share		Total Paid-up Capital	Market Share
	Share (%)	Amount paid	Share (%)	Amount paid		
46 Leng Navatra Capital Plc.	-	-	100.0%	18,383	18,383	0.6%
47 Mango Finance Plc.	100.0%	12,255	-	-	12,255	0.4%
48 Maxima Microfinance Plc.	61.6%	12,828	38.4%	7,986	20,814	0.7%
49 MIA Plc.	-	-	100.0%	10,213	10,213	0.3%
50 Microfinance Amatak Capital Plc.	-	-	100.0%	6,128	6,128	0.2%
51 Mothers Financial Japan Plc.	100.0%	14,298	-	-	14,298	0.5%
52 Niron Microfinance Plc.	-	-	100.0%	10,448	10,448	0.4%
53 Nonghyup Finance (Cambodia) Plc.	100.0%	102,125	-	-	102,125	3.5%
54 ORO Financecorp Plc.	100.0%	28,595	-	-	28,595	1.0%
55 PG Development Plc.	-	-	100.0%	12,255	12,255	0.4%
56 Piphup Thmey Microfinance Plc.	-	-	100.0%	40,033	40,033	1.4%
57 Prasethpheap Finance Plc.	-	-	100.0%	11,911	11,911	0.4%
58 Prime MF Microfinance Institution Ltd. (Prime MF)	40.0%	8,170	60.0%	12,255	20,425	0.7%
59 Propey Microfinance Plc.	-	-	100.0%	6,128	6,128	0.2%
60 Queen Finance Plc.	-	-	100.0%	6,822	6,822	0.2%
61 RAFCO Financial (Cambodia) Plc.	100.0%	10,213	-	-	10,213	0.3%
62 Rolya Plc.	-	-	100.0%	6,128	6,128	0.2%
63 Royal Microfinance Plc.	-	-	100.0%	16,340	16,340	0.6%
64 Sabay Credit Commercial Plc.	-	-	100.0%	20,425	20,425	0.7%
65 Sachak Microfinance Plc.	-	-	100.0%	6,128	6,128	0.2%
66 Sahaka Plc.	55.0%	8,088	45.0%	6,618	14,706	0.5%
67 Sahakrinpheap Microfinance Plc.	-	-	100.0%	26,000	26,000	0.9%
68 Samaky Capital Plc.	-	-	100.0%	8,170	8,170	0.3%
69 Sambat Finance Plc.	-	-	100.0%	13,391	13,391	0.5%
70 Samporn Samakum Sahakreas Thuntouh Neung Matjum Kampuchea Plc.	-	-	100.0%	8,579	8,579	0.3%
71 Samrithisak Microfinance Limited	-	-	100.0%	61,275	61,275	2.1%
72 Sawad Rung Reung Finance (Cambodia) Plc.	75.0%	9,957	25.0%	3,319	13,276	0.5%
73 Seilanithin Limited	-	-	100.0%	8,579	8,579	0.3%
74 Serey Oudom Microfinance Plc.	-	-	100.0%	8,170	8,170	0.3%
75 Side Hustle Microfinance Plc.	49.0%	2,767	51.0%	2,880	5,647	0.2%
76 Sixty Six Finance Plc.	66.0%	8,088	34.0%	4,167	12,255	0.4%
77 Soksan Microfinance Institution Plc.	100.0%	6,128	-	-	6,128	0.2%
78 Sonatra Microfinance Institution Plc. (Sonatra)	40.8%	9,170	59.2%	13,298	22,468	0.8%
79 Sunny Microfinance Plc.	100.0%	60,458	-	-	60,458	2.1%
80 T & Go Finance Plc.	100.0%	12,255	-	-	12,255	0.4%
81 TBB (Cambodia) Plc.	100.0%	81,700	-	-	81,700	2.8%
82 Trop Khnhom Plc.	-	-	100.0%	6,128	6,128	0.2%
83 Vithey Microfinance Plc.	-	-	100.0%	17,566	17,566	0.6%
84 Vivath Golden Finance Plc.	-	-	100.0%	16,340	16,340	0.6%
85 Welcome Finance (Cambodia) Plc.	100.0%	20,425	-	-	20,425	0.7%
86 Y.C.P Microfinance Plc.	-	-	100.0%	21,651	21,651	0.7%
87 Y.L.P Microfinance Plc.	-	-	100.0%	6,128	6,128	0.2%
<b>Subtotal</b>	<b>58.6%</b>	<b>1,173,342</b>	<b>41.4%</b>	<b>830,327</b>	<b>2,003,669</b>	<b>68.1%</b>
<b>Total</b>	<b>67.1%</b>	<b>1,974,721</b>	<b>32.9%</b>	<b>969,540</b>	<b>2,944,261</b>	<b>100.0%</b>

\*The name of Kongkea Capital MFI Plc. was changed from Asia Pacific Finance Plc.



**COMPARATIVE STATEMENT OF CONDITION (ASSET SIDE)**  
**AS AT 31 DECEMBER 2023**

Table 22

1 USD = 4,085 KHR

(millions of KHR)

	Cash and Balance with NBC and Other Banks	Loans and Advances to Customers	Prepayment and short term Receivable	Investment	Property and Equipment	Other Assets	Total Assets
<b>Microfinance Deposit-Taking Institutions (MDIs)</b>							
1 AMK Plc.	642,262	2,341,181	52,225	5,808	25,724	-	<b>3,067,200</b>
2 AMRET Plc.	1,858,504	6,471,337	35,611	4,772	46,494	98,126	<b>8,514,844</b>
3 LOLC (Cambodia) Plc.	1,301,932	5,072,706	41,853	61	19,964	1,999	<b>6,438,514</b>
4 Mohanokor Plc.	68,530	461,118	17,423	-	16,630	20,813	<b>584,513</b>
<b>Subtotal</b>	<b>3,871,228</b>	<b>14,346,341</b>	<b>147,113</b>	<b>10,641</b>	<b>108,812</b>	<b>120,938</b>	<b>18,605,072</b>
<b>Non Deposit-Taking Microfinance Institutions (MFIs)</b>							
5 Active People's Plc.	486,798	1,276,830	3,144	3,178	12,254	176	<b>1,782,378</b>
6 AMZ Microfinance Plc.	719	13,121	173	-	1,275	-	<b>15,288</b>
7 Anakut Plc.	1,192	16,882	178	-	144	19	<b>18,416</b>
8 Baitang Microheranhvatho Plc.	2,648	12,142	53	-	39	25	<b>14,908</b>
9 Bamboo Finance Plc.	6,749	92,262	234	-	418	1,313	<b>100,977</b>
10 BAMC Finance Plc.	15,799	16,925	1,489	-	1,133	277	<b>35,623</b>
11 Bayon Credit Plc.	4,098	586	1,821	-	1,229	-	<b>7,734</b>
12 BNKC (Cambodia) Plc.	38,355	295,815	1,427	-	11,527	-	<b>347,123</b>
13 Borribo Plc.	8,471	15,388	6	-	217	241	<b>24,322</b>
14 Cam Capital Public Limited Company	18,279	175,222	836	-	5,108	(3)	<b>199,441</b>
15 Cambodian Labor Care Plc.	1,475	20,168	4,764	-	(0.0)	10	<b>26,417</b>
16 Camma Microfinance Limited	2,477	109,069	286	-	1,004	232	<b>113,068</b>
17 Century Cambo Development Plc.	2,153	497	1	-	12	-	<b>2,663</b>
18 Chailase Royal Finance Plc.	9,337	739,043	34,280	-	1,017	6,814	<b>790,491</b>
19 Chamroeun Microfinance Plc.	28,562	172,079	3,353	-	1,554	(3,281)	<b>202,266</b>
20 Chokchey Finance Plc.	24,765	191,632	898	-	2,192	-	<b>219,487</b>
21 City Microfinance Institution Plc.	5,780	35,224	956	-	694	-	<b>42,653</b>
22 CMK Plc.	13,000	10,838	715	-	1,248	45	<b>25,847</b>
23 Corich Microfinance Plc.	2,238	2,963	278	-	546	-	<b>6,025</b>
24 Delta Microfinance Plc.	8,437	34,583	188	-	173	1,386	<b>44,767</b>
25 EAST Micro Plc.	491	6,498	10	-	362	-	<b>7,361</b>
26 Evergreen Microfinance Plc.	3,889	232	292	-	115	(3)	<b>4,525</b>
27 Family Microfinance Plc.	1,425	1,841	1	-	39	-	<b>3,305</b>
28 Farmer Finance Ltd. (FF)	1,275	19,581	-	4	241	153	<b>21,253</b>
29 First Finance Plc.	46,323	320,032	2,296	5	1,518	124	<b>370,298</b>
30 Funan Microfinance Plc.	19,775	313,989	2,032	-	3,192	2,116	<b>341,105</b>
31 Futaba Microfinance Plc.	3,453	53,255	249	-	732	459	<b>58,148</b>
32 G B Plc.	1,195	8,135	56	-	127	57	<b>9,570</b>
33 Golden Cash Plc.	2,994	19,867	177	-	310	(24)	<b>23,324</b>
34 Grow Microfinance Institution Plc.	997	4,443	162	-	619	117	<b>6,338</b>
35 Idemitsu Saison Microfinance (Cambodia) Plc.	7,768	113,262	924	-	1,667	5	<b>123,626</b>
36 Intean Poolroath Rongroemung Ltd.	4,739	26,229	632	-	168	-	<b>31,768</b>
37 JACCS Microfinance (Cambodia) Plc.	24,203	310,365	3,053	-	7,963	226	<b>345,809</b>
38 JC Finance Plc.	9,725	20,841	241	-	392	11	<b>31,209</b>
39 Jet's Cash Box Finance Plc.	320	1,019	2,176	-	12	181	<b>3,709</b>
40 Khemarak Microfinance Institution Limited	7,724	-	34	-	61	-	<b>7,819</b>
41 Khmer Capital Plc.	20,531	57,492	149	-	1,242	-	<b>79,414</b>
42 Kongkea Capital MFH Plc.*	28,519	27,971	2,750	-	281	-	<b>59,521</b>
43 L B P Microfinance Plc.	920	10,881	756	-	123	-	<b>12,680</b>
44 LCH Microfinance Plc.	575	5,569	22	-	237	12	<b>6,416</b>
45 LED Microfinance Institution Plc.	340	8,717	26	-	20	24	<b>9,126</b>

	Cash and Balance with NBC and Other Banks	Loans and Advances to Customers	Prepayment and short term Receivable	Investment	Property and Equipment	Other Assets	Total Assets
46 Leng Navatra Capital Plc.	2,108	25,247	507	-	473	119	28,454
47 Mango Finance Plc.	1,522	34,752	396	-	539	118	37,327
48 Maxima Microfinance Plc.	16,893	125,519	2,872	41	348	(2,161)	143,512
49 MIA Plc.	2,685	12,542	432	-	7	-	15,666
50 Microfinance Amatak Capital Plc.	1,095	17,964	81	-	119	-	19,258
51 Mothers Financial Japan Plc.	10,093	38,670	435	-	90	1,168	50,457
52 Niron Microfinance Plc.	5,725	8,460	782	-	291	8,521	23,779
53 Nonghyup Finance (Cambodia) Plc.	88,121	250,166	3,411	41	9,423	1,256	352,418
54 ORO Financecorp Plc.	4,909	7,261	15,727	-	22	130	28,048
55 PG Development Plc.	4,136	5,308	34	-	8	-	9,486
56 Piphup Thmey Microfinance Plc.	5,809	1,951	680	-	-	-	8,440
57 Prasethpheap Finance Plc.	3,582	19,180	258	-	234	633	23,886
58 Prime MF Microfinance Institution Ltd. (Prime MF)	1,980	47,468	903	-	9,967	3,380	63,699
59 Propey Microfinance Plc.	600	4,291	48	-	67	-	5,007
60 Queen Finance Plc.	655	3,861	32	-	259	28	4,834
61 RAFCO Financial (Cambodia) Plc.	2,860	11,984	-	564	165	-	15,572
62 Rolya Plc.	665	1,584	3,677	-	49	-	5,976
63 Royal Microfinance Plc.	5,980	20,476	20	-	639	724	27,840
64 Sabay Credit Commercial Plc.	23,208	27,483	2	-	270	-	50,964
65 Sachak Microfinance Plc.	345	1,828	-	-	6,764	546	9,482
66 Sahaka Plc.	2,450	38,904	282	-	478	(63)	42,049
67 Sahakrinpheap Microfinance Plc.	5,410	8,921	154	-	123	1,175	15,783
68 Samaky Capital Plc.	1,956	3,241	29	-	101	0.4	5,327
69 Sambat Finance Plc.	5,081	44,129	257	-	2,889	1,263	53,619
70 Samporn Samakum Sahakreas Thuntouh Neung Matjum Kampuchea Plc.	456	12,382	199	-	97	514	13,649
71 Samrithisak Microfinance Limited	17,550	65,761	356	-	2,445	(378)	85,734
72 Sawad Rung Reung Finance (Cambodia) Plc.	1,315	83,882	2	-	2,031	286	87,516
73 Seilanithih Limited	4,571	11,339	296	41	4	150	16,401
74 Serey Oudom Microfinance Plc.	2,769	28,051	189	-	387	(1,793)	29,604
75 Side Hustle Microfinance Plc.	688	2,819	-	-	335	484	4,325
76 Sixty Six Finance Plc.	1,073	10,242	82	-	58	1	11,455
77 Soksan Microfinance Institution Plc.	1,063	3,183	1,234	-	945	-	6,425
78 Sonatra Microfinance Institution Plc. (Sonatra)	3,595	41,122	762	1,466	5,044	-	51,989
79 Sunny Microfinance Plc.	5,687	71,075	398	-	819	571	78,550
80 T & Go Finance Plc.	853	4,048	734	-	123	279	6,036
81 TBB (Cambodia) Plc.	16,215	167,679	1,370	-	1,578	128	186,970
82 Trop Khnhom Plc.	4,845	44,117	-	-	66	562	49,590
83 Vithey Microfinance Plc.	4,138	29,186	370	-	253	-	33,947
84 Vivath Golden Finance Plc.	1,089	7,428	-	-	562	112	9,192
85 Welcome Finance (Cambodia) Plc.	25,068	138,252	7,828	20	1,977	7	173,152
86 Y.C.P Microfinance Plc.	6,464	11,990	28,587	5	553	-	47,600
87 Y.L.P Microfinance Plc.	2,201	25,860	146	-	905	17	29,130
<b>Subtotal</b>	<b>1,166,022</b>	<b>6,081,090</b>	<b>144,690</b>	<b>5,365</b>	<b>112,713</b>	<b>28,487</b>	<b>7,538,367</b>
<b>TOTAL</b>	<b>5,037,250</b>	<b>20,427,431</b>	<b>291,802</b>	<b>16,006</b>	<b>221,525</b>	<b>149,425</b>	<b>26,143,439</b>

\*The name of Kongkea Capital MFI Plc. was changed from Asia Pacific Finance Plc.

**PERCENTAGE DISTRIBUTION OF ASSETS OF INDIVIDUAL MFIs**  
**AS AT 31 DECEMBER 2023**

Table 23

	Cash and Balance with NBC and Other Banks	Loans and Advances to Customers	Prepayment and short term Receivable	Long Term Investment	Property and Equipment	Other Assets	Total Assets
<b>Microfinance Deposit-Taking Institutions (MDIs)</b>							
1 AMK Plc.	20.9%	76.3%	1.7%	0.2%	0.8%	-	100.0%
2 AMRET Plc.	21.8%	76.0%	0.4%	0.1%	0.5%	1.2%	100.0%
3 LOLC (Cambodia) Plc.	20.2%	78.8%	0.7%	0.0%	0.3%	0.0%	100.0%
4 Mohanakor Plc.	11.7%	78.9%	3.0%	-	2.8%	3.6%	100.0%
<b>Subtotal</b>	<b>20.8%</b>	<b>77.1%</b>	<b>0.8%</b>	<b>0.1%</b>	<b>0.6%</b>	<b>0.7%</b>	<b>100.0%</b>
<b>Non Deposit-Taking Microfinance Institutions (MFIs)</b>							
5 Active People's Plc.	27.3%	71.6%	0.2%	0.2%	0.7%	0.0%	100.0%
6 AMZ Microfinance Plc.	4.7%	85.8%	1.1%	-	8.3%	-	100.0%
7 Anakut Plc.	6.5%	91.7%	1.0%	-	0.8%	0.1%	100.0%
8 Baitang Microheranhvatho Plc.	17.8%	81.4%	0.4%	-	0.3%	0.2%	100.0%
9 Bamboo Finance Plc.	6.7%	91.4%	0.2%	-	0.4%	1.3%	100.0%
10 BAMC Finance Plc.	44.3%	47.5%	4.2%	-	3.2%	0.8%	100.0%
11 Bayon Credit Plc.	53.0%	7.6%	23.5%	-	15.9%	-	100.0%
12 BNKC (Cambodia) Plc.	11.0%	85.2%	0.4%	-	3.3%	-	100.0%
13 Borribo Plc.	34.8%	63.3%	0.0%	-	0.9%	1.0%	100.0%
14 Cam Capital Public Limited Company	9.2%	87.9%	0.4%	-	2.6%	0.0%	100.0%
15 Cambodian Labor Care Plc.	5.6%	76.3%	18.0%	-	0.0%	0.0%	100.0%
16 Camma Microfinance Limited	2.2%	96.5%	0.3%	-	0.9%	0.2%	100.0%
17 Century Cambo Development Plc.	80.9%	18.7%	0.0%	-	0.4%	-	100.0%
18 Chalease Royal Finance Plc.	1.2%	93.5%	4.3%	-	0.1%	0.9%	100.0%
19 Chamroeun Microfinance Plc.	14.1%	85.1%	1.7%	-	0.8%	-1.6%	100.0%
20 Chokchey Finance Plc.	11.3%	87.3%	0.4%	-	1.0%	-	100.0%
21 City Microfinance Institution Plc.	13.6%	82.6%	2.2%	-	1.6%	-	100.0%
22 CMK Plc.	50.3%	41.9%	2.8%	-	4.8%	0.2%	100.0%
23 Corich Microfinance Plc.	37.1%	49.2%	4.6%	-	9.1%	-	100.0%
24 Delta Microfinance Plc.	18.8%	77.3%	0.4%	-	0.4%	3.1%	100.0%
25 EAST Micro Plc.	6.7%	88.3%	0.1%	-	4.9%	-	100.0%
26 Evergreen Microfinance Plc.	85.9%	5.1%	6.5%	-	2.6%	-0.1%	100.0%
27 Family Microfinance Plc.	43.1%	55.7%	0.0%	-	1.2%	-	100.0%
28 Farmer Finance Ltd. (FF)	6.0%	92.1%	-	0.0%	1.1%	0.7%	100.0%
29 First Finance Plc.	12.5%	86.4%	0.6%	0.0%	0.4%	0.0%	100.0%
30 Funan Microfinance Plc.	5.8%	92.1%	0.6%	-	0.9%	0.6%	100.0%
31 Futaba Microfinance Plc.	5.9%	91.6%	0.4%	-	1.3%	0.8%	100.0%
32 G B Plc.	12.5%	85.0%	0.6%	-	1.3%	0.6%	100.0%
33 Golden Cash Plc.	12.8%	85.2%	0.8%	-	1.3%	-0.1%	100.0%
34 Grow Microfinance Institution Plc.	15.7%	70.1%	2.6%	-	9.8%	1.8%	100.0%
35 Idemitsu Saison Microfinance (Cambodia) Plc.	6.3%	91.6%	0.7%	-	1.3%	0.0%	100.0%
36 Intean Poolroath Rongroemg Ltd.	14.9%	82.6%	2.0%	-	0.5%	-	100.0%
37 JACCS Microfinance (Cambodia) Plc.	7.0%	89.8%	0.9%	-	2.3%	0.1%	100.0%
38 JC Finance Plc.	31.2%	66.8%	0.8%	-	1.3%	0.0%	100.0%
39 Jet's Cash Box Finance Plc.	8.6%	27.5%	58.7%	-	0.3%	4.9%	100.0%
40 Khemarak Microfinance Institution Limited	98.8%	-	0.4%	-	0.8%	-	100.0%
41 Khmer Capital Plc.	25.9%	72.4%	0.2%	-	1.6%	-	100.0%
42 Kongkea Capital MFI Plc.*	47.9%	47.0%	4.6%	-	0.5%	-	100.0%
43 L B P Microfinance Plc.	7.3%	85.8%	6.0%	-	1.0%	-	100.0%

	Cash and Balance with NBC and Other Banks	Loans and Advances to Customers	Prepayment and short term Receivable	Long Term Investment	Property and Equipment	Other Assets	Total Assets
44 LCH Microfinance Plc.	9.0%	86.8%	0.3%	-	3.7%	0.2%	100.0%
45 LED Microfinance Institution Plc.	3.7%	95.5%	0.3%	-	0.2%	0.3%	100.0%
46 Leng Navatra Capital Plc.	7.4%	88.7%	1.8%	-	1.7%	0.4%	100.0%
47 Mango Finance Plc.	4.1%	93.1%	1.1%	-	1.4%	0.3%	100.0%
48 Maxima Microfinance Plc.	11.8%	87.5%	2.0%	0.0%	0.2%	-1.5%	100.0%
49 MIA Plc.	17.1%	80.1%	2.8%	-	0.0%	-	100.0%
50 Microfinance Amatak Capital Plc.	5.7%	93.3%	0.4%	-	0.6%	-	100.0%
51 Mothers Financial Japan Plc.	20.0%	76.6%	0.9%	-	0.2%	2.3%	100.0%
52 Niron Microfinance Plc.	24.1%	35.6%	3.3%	-	1.2%	35.8%	100.0%
53 Nonghyup Finance (Cambodia) Plc.	25.0%	71.0%	1.0%	0.0%	2.7%	0.4%	100.0%
54 ORO Financecorp Plc.	17.5%	25.9%	56.1%	-	0.1%	0.5%	100.0%
55 PG Development Plc.	43.6%	56.0%	0.4%	-	0.1%	-	100.0%
56 Piphup Thmey Microfinance Plc.	68.8%	23.1%	8.1%	-	-	-	100.0%
57 Prasethpheap Finance Plc.	15.0%	80.3%	1.1%	-	1.0%	2.7%	100.0%
58 Prime MF Microfinance Institution Ltd. (Prime MF)	3.1%	74.5%	1.4%	-	15.6%	5.3%	100.0%
59 Propey Microfinance Plc.	12.0%	85.7%	1.0%	-	1.3%	-	100.0%
60 Queen Finance Plc.	13.5%	79.9%	0.7%	-	5.4%	0.6%	100.0%
61 RAFCO Financial (Cambodia) Plc.	18.4%	77.0%	-	3.6%	1.1%	-	100.0%
62 Rolya Plc.	11.1%	26.5%	61.5%	-	0.8%	-	100.0%
63 Royal Microfinance Plc.	21.5%	73.6%	0.1%	-	2.3%	2.6%	100.0%
64 Sabay Credit Commercial Plc.	45.5%	53.9%	0.0%	-	0.5%	-	100.0%
65 Sachak Microfinance Plc.	3.6%	19.3%	-	-	71.3%	5.8%	100.0%
66 Sahaka Plc.	5.8%	92.5%	0.7%	-	1.1%	-0.2%	100.0%
67 Sahakrinpheap Microfinance Plc.	34.3%	56.5%	1.0%	-	0.8%	7.4%	100.0%
68 Samaky Capital Plc.	36.7%	60.8%	0.5%	-	1.9%	0.0%	100.0%
69 Sambat Finance Plc.	9.5%	82.3%	0.5%	-	5.4%	2.4%	100.0%
70 Samporn Samakum Sahakreas Thuntouh Neung Matjum Kampuchea Plc.	3.3%	90.7%	1.5%	-	0.7%	3.8%	100.0%
71 Samrithisak Microfinance Limited	20.5%	76.7%	0.4%	-	2.9%	-0.4%	100.0%
72 Sawad Rung Reung Finance (Cambodia) Plc.	1.5%	95.8%	0.0%	-	2.3%	0.3%	100.0%
73 Seilanthih Limited	27.9%	69.1%	1.8%	0.2%	0.0%	0.9%	100.0%
74 Serey Oudom Microfinance Plc.	9.4%	94.8%	0.6%	-	1.3%	-6.1%	100.0%
75 Side Hustle Microfinance Plc.	15.9%	65.2%	-	-	7.7%	11.2%	100.0%
76 Sixty Six Finance Plc.	9.4%	89.4%	0.7%	-	0.5%	0.0%	100.0%
77 Soksan Microfinance Institution Plc.	16.5%	49.5%	19.2%	-	14.7%	-	100.0%
78 Sonatra Microfinance Institution Plc. (Sonatra)	6.9%	79.1%	1.5%	2.8%	9.7%	-	100.0%
79 Sunny Microfinance Plc.	7.2%	90.5%	0.5%	-	1.0%	0.7%	100.0%
80 T & Go Finance Plc.	14.1%	67.1%	12.2%	-	2.0%	4.6%	100.0%
81 TBB (Cambodia) Plc.	8.7%	89.7%	0.7%	-	0.8%	0.1%	100.0%
82 Trop Khnhom Plc.	9.8%	89.0%	-	-	0.1%	1.1%	100.0%
83 Vithey Microfinance Plc.	12.2%	86.0%	1.1%	-	0.7%	-	100.0%
84 Vivath Golden Finance Plc.	11.9%	80.8%	0.0%	-	6.1%	1.2%	100.0%
85 Welcome Finance (Cambodia) Plc.	14.5%	79.8%	4.5%	0.0%	1.1%	0.0%	100.0%
86 Y.C.P Microfinance Plc.	13.6%	25.2%	60.1%	0.0%	1.2%	-	100.0%
87 Y.L.P Microfinance Plc.	7.6%	88.8%	0.5%	-	3.1%	0.1%	100.0%
<b>Subtotal</b>	<b>15.5%</b>	<b>80.7%</b>	<b>1.9%</b>	<b>0.1%</b>	<b>1.5%</b>	<b>0.4%</b>	<b>100.0%</b>
<b>Total</b>	<b>19.3%</b>	<b>78.1%</b>	<b>1.1%</b>	<b>0.1%</b>	<b>0.8%</b>	<b>0.6%</b>	<b>100.0%</b>

\*The name of Kongkea Capital MFI Plc. was changed from Asia Pacific Finance Plc.

**COMPARATIVE STATEMENT OF CONDITION (LIABILITY AND EQUITY SIDE)  
AS AT 31 DECEMBER 2023**

Table 24

1 USD = 4,085 KHR

(millions of KHR)

	Customer's deposit			Accountpayabl e and Others Liabilities	Accrued Expenses and Provision	Loans Payable	Deferred Revenue	Suspense Clearing and interbranch Account	Other Liabilities	Shareholder's Equity					Total Liabilities and Equity
	Compulsory Saving	Voluntary Saving	Interest Payable							Paid up Capital	Premium on Share Capital	Hybrid & Donated Capital Investment	Reserves and Subordinated Debt	Retained and Current Profit/Loss	
<b>Microfinance Deposit-Taking Institutions (MDIs)</b>															
1 AMK Plc.	29,940	1,091,928	30,892	35,171	19,977	1,185,251	-	(0.0)	76,755	273,662	22,425	-	230,007	71,192	<b>3,067,200</b>
2 AMRET Plc.	-	4,122,945	173,492	81,276	21,530	2,407,484	98,020	109	745	120,002	-	-	827,359	661,881	<b>8,514,844</b>
3 LOLC (Cambodia) Plc.	-	3,590,788	101,717	3,126	59,961	889,512	90,776	(3,992)	13,536	424,377	-	-	631,643	637,070	<b>6,438,514</b>
4 Mohanakor Plc.	-	261,795	-	6,964	1,355	128,433	-	217	30,263	122,550	-	-	-	32,937	<b>584,513</b>
<b>Total MDIs</b>	<b>29,940</b>	<b>9,067,455</b>	<b>306,100</b>	<b>126,537</b>	<b>102,823</b>	<b>4,610,681</b>	<b>188,796</b>	<b>(3,666)</b>	<b>121,298</b>	<b>940,592</b>	<b>22,425</b>	<b>-</b>	<b>1,689,009</b>	<b>1,403,081</b>	<b>18,605,072</b>
<b>Non Deposit-Taking Microfinance Institutions (MFIs)</b>															
5 Active People's Plc.	-	-	-	33,129	-	1,304,695	-	27,430	-	204,250	-	-	-	212,875	<b>1,782,378</b>
6 AMZ Microfinance Plc.	-	-	-	24	402	11,832	230	2	-	8,170	-	-	-	(5,372)	<b>15,288</b>
7 Anakut Plc.	-	-	-	25	55	9,624	-	(0.0)	640	12,255	-	-	-	(4,184)	<b>18,416</b>
8 Baitang Microheranhvatho Plc.	-	-	-	1	58	-	-	77	158	12,255	-	-	18	2,341	<b>14,908</b>
9 Bamboo Finance Plc.	-	-	-	-	-	72,575	-	-	1,764	16,340	-	-	8,170	2,127	<b>100,977</b>
10 BAMC Finance Plc.	-	-	-	122	52	5,587	107	(0.0)	-	34,723	-	-	249	(5,216)	<b>35,623</b>
11 Bayon Credit Plc.	-	-	-	240	81	6,879	-	-	11	12,255	-	-	-	(11,734)	<b>7,734</b>
12 BNKC (Cambodia) Plc.	-	-	-	657	179	253,840	598	8,566	-	81,700	-	-	-	1,584	<b>347,123</b>
13 Borribo Plc.	-	-	-	530	(102)	10,009	-	13	275	7,353	-	-	-	6,243	<b>24,322</b>
14 Cam Capital Public Limited Company	-	-	-	420	455	155,548	1,056	2,875	-	61,275	-	-	-	(22,189)	<b>199,441</b>
15 Cambodian Labor Care Plc.	-	-	-	9,919	263	-	-	-	-	12,255	-	-	-	3,980	<b>26,417</b>
16 Camma Microfinance Limited	-	-	-	207	40	74,408	207	434	-	29,996	-	-	5,882	1,895	<b>113,068</b>
17 Century Cambo Development Plc.	-	-	-	-	35	0.0	-	-	-	6,128	-	-	-	(3,500)	<b>2,663</b>
18 Chailease Royal Finance Plc.	-	-	-	1,475	26,554	611,618	-	5,506	-	87,909	-	-	-	57,430	<b>790,491</b>
19 Chamroeun Microfinance Plc.	-	-	-	4,340	-	156,643	-	12	-	29,453	0.0	2,046	660	9,112	<b>202,266</b>
20 Chokchey Finance Plc.	-	-	-	224	54	167,022	-	-	1,991	22,468	-	-	17,770	9,957	<b>219,487</b>
21 City Microfinance Institution Plc.	-	-	-	828	141	10,501	-	13	(5)	32,680	-	-	-	(1,505)	<b>42,653</b>
22 CMK Plc.	443	612	1	7	418	-	-	(0.0)	(56)	26,553	-	-	668	(2,799)	<b>25,847</b>
23 Corich Microfinance Plc.	-	-	-	1,044	-	3,174	-	-	-	6,128	-	-	-	(4,320)	<b>6,025</b>
24 Delta Microfinance Plc.	-	-	-	-	-	23,693	-	767	4,110	10,213	-	-	2,592	3,393	<b>44,747</b>
25 EAST Micro Plc.	-	-	-	-	75	818	33	-	0.3	8,170	-	-	-	(1,736)	<b>7,361</b>
26 Evergreen Microfinance Plc.	-	-	-	43	45	-	-	(3)	-	6,128	-	-	-	(1,687)	<b>4,525</b>
27 Family Microfinance Plc.	-	-	-	9	36	2,923	-	-	-	6,128	-	-	-	(5,789)	<b>3,305</b>
28 Farmer Finance Ltd. (FF)	-	-	-	58	-	15,066	-	86	63	6,000	-	-	-	(20)	<b>21,253</b>
29 First Finance Plc.	-	-	-	662	201	283,861	-	-	19,557	61,275	-	-	7,007	(2,265)	<b>370,298</b>
30 Funan Microfinance Plc.	-	-	-	3,905	4,364	218,614	3,705	506	133	32,680	-	-	9,753	67,445	<b>341,105</b>
31 Futaba Microfinance Plc.	-	-	-	472	535	18,984	-	-	7,646	28,595	-	-	-	1,917	<b>58,148</b>
32 G B Plc.	-	-	-	5	96	5,730	-	2	-	8,170	-	-	-	(4,434)	<b>9,570</b>
33 Golden Cash Plc.	-	-	-	816	-	12,086	-	157	-	6,128	-	-	411	3,726	<b>23,324</b>
34 Grow Microfinance Institution Plc.	-	-	-	0.2	122	3,909	-	49	59	6,128	-	-	-	(3,929)	<b>6,338</b>
35 Idemitsu Saison Microfinance (Cambodia) Plc.	-	-	-	1,046	606	93,955	736	-	-	40,850	-	-	-	(13,567)	<b>123,626</b>
36 Intean Pailroath Rongroemung Ltd.	-	-	-	385	231	-	0.0	168	-	12,617	-	-	(300)	18,667	<b>31,768</b>
37 JACCS Microfinance (Cambodia) Plc.	-	-	-	3,160	3,270	267,187	-	5,281	-	69,445	-	-	1,659	(4,193)	<b>345,809</b>
38 JC Finance Plc.	-	-	-	11	278	12,815	-	76	-	25,531	-	-	-	(7,502)	<b>31,209</b>
39 Jef's Cash Box Finance Plc.	-	-	-	2	0.4	56	117	181	-	6,128	-	-	-	(2,774)	<b>3,709</b>
40 Khemarak Microfinance Institution Limited	-	-	-	32	2	-	-	-	-	10,213	-	-	-	(2,428)	<b>7,819</b>
41 Khmer Capital Plc.	-	-	-	30	439	-	335	196	5	81,700	-	-	-	(3,291)	<b>79,414</b>
42 Kongkea Capital MFI Plc.*	-	-	-	20,543	217	33,214	-	-	252	19,608	-	-	-	(14,313)	<b>59,521</b>
43 L B P Microfinance Plc.	-	-	-	194	50	3,604	-	290	-	10,213	-	-	-	(1,671)	<b>12,680</b>
44 LCH Microfinance Plc.	-	-	-	303	-	-	-	(183)	-	6,128	-	-	-	169	<b>6,416</b>
45 LED Microfinance Institution Plc.	-	-	-	1,012	29	5	-	256	130	6,128	-	-	-	1,566	<b>9,126</b>
46 Leng Navatra Capital Plc.	-	-	-	-	54	-	-	139	12,129	18,383	-	-	-	(2,251)	<b>28,454</b>
47 Mango Finance Plc.	-	-	-	921	1,270	17,574	-	101	-	12,255	-	-	-	5,207	<b>37,327</b>

	Customer's deposit							Shareholder's Equity							Total Liabilities and Equity
	Compulsory Saving	Voluntary Saving	Interest Payable	Accountpayabl e and Others Liabilities	Accrued Expenses and Provision	Loans Payable	Deferred Revenue	Suspense Clearing and interbranch Account	Other Liabilities	Paid up Capital	Premium on Share Capital	Hybrid & Donated Capital Investment	Reserves and Subordinated Debt	Retained and Current Profit/Loss	
48 Maxima Microfinance Plc.	-	-	-	1,798	909	107,633	-	795	(2,401)	20,814	6,283	-	1,168	6,511	143,512
49 MIA Plc.	-	-	-	58	77	1,806	1,143	182	-	10,213	-	-	-	2,189	15,666
50 Microfinance Amatak Capital Plc.	-	-	-	8	356	9,512	-	(4)	9	6,128	-	-	85	3,163	19,258
51 Mothers Financial Japan Plc.	-	-	-	1,133	216	25,694	-	6,865	-	14,298	-	-	26,019	(23,768)	50,457
52 Niron Microfinance Plc.	-	-	-	74	80	0.0	256	8,521	-	10,448	-	-	(0.0)	4,399	23,779
53 Nonghyup Finance (Cambodia) Plc.	-	-	-	461	1,048	204,576	2,403	1,953	-	102,125	-	383	340	39,129	352,418
54 ORO Financecorp Plc.	-	-	-	3,434	60	-	-	3	1	28,595	-	-	-	(4,046)	28,048
55 PG Development Plc.	-	-	-	22	60	-	-	-	-	12,255	-	-	-	(2,852)	9,486
56 Phipup Thmey Microfinance Plc.	-	-	-	31	-	-	-	-	1,965	40,033	-	-	-	(33,589)	8,440
57 Prasethpheap Finance Plc.	-	-	-	140	39	10,258	-	-	-	11,911	258	-	1,053	227	23,886
58 Prime MF Microfinance Institution Ltd. (Prime MF)	-	-	-	316	168	30,315	-	597	-	20,425	-	-	533	11,344	63,699
59 Propey Microfinance Plc.	-	-	-	59	-	-	-	-	-	6,128	-	-	-	(1,179)	5,007
60 Queen Finance Plc.	-	-	-	-	36	1,685	-	172	-	6,822	-	-	-	(3,881)	4,834
61 RAFCO Financial (Cambodia) Plc.	-	-	-	-	-	2,043	-	-	1,675	10,213	-	-	-	1,642	15,572
62 Rolya Plc.	-	-	-	14	34	-	-	196	-	6,128	-	-	(0.0)	(396)	5,976
63 Royal Microfinance Plc.	-	-	-	14	142	9,191	209	822	-	16,340	-	-	-	1,122	27,840
64 Sabay Credit Commercial Plc.	-	-	-	717	236	28,595	-	(75)	-	20,425	-	-	587	480	50,964
65 Sachak Microfinance Plc.	-	-	-	4	22	5,991	740	(4)	59	6,128	-	-	-	(3,457)	9,482
66 Sahaka Plc.	-	-	-	94	178	34,033	-	(3)	241	14,706	-	-	-	(7,200)	42,049
67 Sahakrinpheap Microfinance Plc.	-	-	-	11	80	-	-	-	624	26,000	-	-	56	(10,988)	15,783
68 Samaky Capital Plc.	-	-	-	32	41	-	-	629	3	8,170	-	-	329	(3,876)	5,327
69 Sambat Finance Plc.	-	-	-	185	262	42,706	-	0.0	1	13,391	-	-	-	(2,925)	53,619
70 Samporn Samakum Sahakreas Thuntouh Neung Matjum Kampuchea Plc.	-	-	-	988	-	1,711	-	531	-	8,579	-	-	-	1,840	13,649
71 Samrithisak Microfinance Limited	-	-	-	556	86	(1)	-	(0.0)	(1,087)	61,275	-	-	6,453	18,451	85,734
72 Sawad Rung Reung Finance (Cambodia) Plc.	-	-	-	1,603	1,200	71,783	-	-	508	13,276	-	-	-	(854)	87,516
73 Seilanthih Limited	34	-	-	279	87	6,756	-	0.0	976	8,579	-	-	3,027	(3,337)	16,401
74 Serey Oudom Microfinance Plc.	-	-	-	14	127	21,232	175	(1,793)	-	8,170	-	-	-	1,679	29,604
75 Side Hustle Microfinance Plc.	-	-	-	928	-	4	-	-	935	5,647	-	-	-	(3,188)	4,325
76 Sixty Six Finance Plc.	-	-	-	-	-	-	-	-	211	12,255	-	-	-	(1,011)	11,455
77 Soksan Microfinance Institution Plc.	-	-	-	37	-	-	-	-	-	6,128	-	-	111	149	6,425
78 Sonatra Microfinance Institution Plc. (Sonatra)	-	-	-	397	67	29,726	1	23	-	22,468	-	-	-	(693)	51,989
79 Sunny Microfinance Plc.	-	-	-	14	528	20,467	-	(0.0)	351	60,458	-	-	645	(3,915)	78,550
80 T & Go Finance Plc.	-	-	-	66	15	3,876	-	272	-	12,255	-	-	-	(10,448)	6,036
81 TBB (Cambodia) Plc.	-	-	-	4,271	325	98,546	-	-	-	81,700	-	-	8,427	(6,298)	186,970
82 Trop Khnhom Plc.	-	-	-	-	-	39,540	-	-	653	6,128	-	-	2,043	1,227	49,590
83 Vithey Microfinance Plc.	-	-	-	141	27	10,943	954	-	-	17,566	-	-	6,697	(2,381)	33,947
84 Vivath Golden Finance Plc.	-	-	-	16	43	-	-	-	409	16,340	-	-	-	(7,616)	9,192
85 Welcome Finance (Cambodia) Plc.	-	-	-	1,627	739	103,762	-	(695)	7,974	20,425	-	-	4,012	35,308	173,152
86 Y.C.P Microfinance Plc.	-	-	-	71	1,854	-	-	2,231	-	21,651	-	-	961	20,833	47,600
87 Y.L.P Microfinance Plc.	-	-	-	392	59	4,096	307	0.1	-	6,128	-	-	20,425	(2,277)	29,130
<b>Total MFIs</b>	<b>477</b>	<b>612</b>	<b>1</b>	<b>106,805</b>	<b>49,806</b>	<b>4,794,526</b>	<b>13,312</b>	<b>74,217</b>	<b>61,971</b>	<b>2,003,669</b>	<b>6,541</b>	<b>2,429</b>	<b>137,510</b>	<b>286,489</b>	<b>7,538,367</b>
<b>TOTAL</b>	<b>30,418</b>	<b>9,068,067</b>	<b>306,101</b>	<b>233,342</b>	<b>152,630</b>	<b>9,405,207</b>	<b>202,109</b>	<b>70,552</b>	<b>183,270</b>	<b>2,944,261</b>	<b>28,966</b>	<b>2,429</b>	<b>1,826,519</b>	<b>1,689,570</b>	<b>26,143,439</b>

\*The name of Kongkea Capital MFI Plc. was changed from Asia Pacific Finance Plc.

**PERCENTAGE DISTRIBUTION OF LIABILITIES AND EQUITY OF INDIVIDUAL MFIs  
AS AT 31 DECEMBER 2023**

Table 25

	Customer's deposit						Shareholder's Equity									TOTAL Liabilities and Equity
	Compulsory Saving	Voluntary Saving	Interest Payable	Account payable and Others Liabilities	Accrued Expenses and Provision	Loans Payable	Deferred Revenue	Suspense Clearing and interbranch Account	Other Liabilities	Paid up Capital	Premium on Share Capital	Hybrid Capital Investment	Reserves and Appropriations	Retained and Current Profit/Loss		
<b>Microfinance Deposit-Taking Institutions (MDIs)</b>																
1	AMK Plc.	1.0%	35.6%	1.0%	1.1%	0.7%	38.6%	-	0.0%	2.5%	8.9%	0.7%	-	7.5%	2.3%	100.0%
2	AMRET Plc.	-	48.4%	2.0%	1.0%	0.3%	28.3%	1.2%	0.0%	0.0%	1.4%	-	-	9.7%	7.8%	100.0%
3	LOLC (Cambodia) Plc.	-	55.8%	1.6%	0.0%	0.9%	13.8%	1.4%	-0.1%	0.2%	6.6%	-	-	9.8%	9.9%	100.0%
4	Mohanokor Plc.	-	44.8%	-	1.2%	0.2%	22.0%	-	0.0%	5.2%	21.0%	-	-	-	5.6%	100.0%
	<b>Subtotal</b>	<b>0.2%</b>	<b>48.7%</b>	<b>1.6%</b>	<b>0.7%</b>	<b>0.6%</b>	<b>24.8%</b>	<b>1.0%</b>	<b>0.0%</b>	<b>0.7%</b>	<b>5.1%</b>	<b>0.1%</b>	<b>-</b>	<b>9.1%</b>	<b>7.5%</b>	<b>100.0%</b>
<b>Non Deposit-Taking Microfinance Institutions (MFIs)</b>																
5	Active People's Plc.	-	-	-	1.9%	-	73.2%	-	1.5%	-	11.5%	-	-	-	11.9%	100.0%
6	AMZ Microfinance Plc.	-	-	-	0.2%	2.6%	77.4%	1.5%	0.0%	-	53.4%	-	-	-	-35.1%	100.0%
7	Anakut Plc.	-	-	-	0.1%	0.3%	52.3%	-	0.0%	3.5%	66.5%	-	-	-	-22.7%	100.0%
8	Baitang Microheranhvatho Plc.	-	-	-	0.0%	0.4%	-	-	0.5%	1.1%	82.2%	-	-	0.1%	15.7%	100.0%
9	Bamboo Finance Plc.	-	-	-	-	-	71.9%	-	-	1.7%	16.2%	-	-	8.1%	2.1%	100.0%
10	BAMC Finance Plc.	-	-	-	0.3%	0.1%	15.7%	0.3%	0.0%	-	97.5%	-	-	0.7%	-14.6%	100.0%
11	Bayon Credit Plc.	-	-	-	3.1%	1.1%	89.0%	-	-	0.1%	158.5%	-	-	-	-151.7%	100.0%
12	BNKC (Cambodia) Plc.	-	-	-	0.2%	0.1%	73.1%	0.2%	2.5%	-	23.5%	-	-	-	0.5%	100.0%
13	Borribo Plc.	-	-	-	2.2%	-0.4%	41.2%	-	0.1%	1.1%	30.2%	-	-	-	25.7%	100.0%
14	Cam Capital Public Limited Company	-	-	-	0.2%	0.2%	78.0%	0.5%	1.4%	-	30.7%	-	-	-	-11.1%	100.0%
15	Cambodian Labor Care Plc.	-	-	-	37.5%	1.0%	-	-	-	-	46.4%	-	-	-	15.1%	100.0%
16	Camma Microfinance Limited	-	-	-	0.2%	0.0%	65.8%	0.2%	0.4%	-	26.5%	-	-	5.2%	1.7%	100.0%
17	Century Cambo Development Plc.	-	-	-	-	1.3%	0.0%	-	-	-	230.1%	-	-	-	-131.4%	100.0%
18	Chaillese Royal Finance Plc.	-	-	-	0.2%	3.4%	77.4%	-	0.7%	-	11.1%	-	-	-	7.3%	100.0%
19	Chamroen Microfinance Plc.	-	-	-	2.1%	-	77.4%	-	0.0%	-	14.6%	0.0%	1.0%	0.3%	4.5%	100.0%
20	Chokchey Finance Plc.	-	-	-	0.1%	0.0%	76.1%	-	-	0.9%	10.2%	-	-	8.1%	4.5%	100.0%
21	City Microfinance Institution Plc.	-	-	-	1.9%	0.3%	24.6%	-	0.0%	0.0%	76.6%	-	-	-	-3.5%	100.0%
22	CMK Plc.	1.7%	2.4%	0.0%	0.0%	1.6%	-	-	0.0%	-0.2%	102.7%	-	-	2.6%	-10.8%	100.0%
23	Corich Microfinance Plc.	-	-	-	17.3%	-	52.7%	-	-	-	101.7%	-	-	-	-71.7%	100.0%
24	Delta Microfinance Plc.	-	-	-	-	-	52.9%	-	1.7%	9.2%	22.8%	-	-	5.8%	7.6%	100.0%
25	EAST Micro Plc.	-	-	-	-	1.0%	11.1%	0.5%	-	0.0%	111.0%	-	-	-	-23.6%	100.0%
26	Evergreen Microfinance Plc.	-	-	-	1.0%	1.0%	-	-	-0.1%	-	135.4%	-	-	-	-37.3%	100.0%
27	Family Microfinance Plc.	-	-	-	0.3%	1.1%	88.4%	-	-	-	185.4%	-	-	-	-175.2%	100.0%
28	Farmer Finance Ltd. (FF)	-	-	-	0.3%	-	70.9%	-	0.4%	0.3%	28.2%	-	-	-	-0.1%	100.0%
29	First Finance Plc.	-	-	-	0.2%	0.1%	76.7%	-	-	5.3%	16.5%	-	-	1.9%	-0.6%	100.0%
30	Funan Microfinance Plc.	-	-	-	1.1%	1.3%	64.1%	1.1%	0.1%	0.0%	9.6%	-	-	2.9%	19.8%	100.0%
31	Futaba Microfinance Plc.	-	-	-	0.8%	0.9%	32.6%	-	-	13.1%	49.2%	-	-	-	3.3%	100.0%
32	G B Plc.	-	-	-	0.1%	1.0%	59.9%	-	0.0%	-	85.4%	-	-	-	-46.3%	100.0%
33	Golden Cash Plc.	-	-	-	3.5%	-	51.8%	-	0.7%	-	26.3%	-	-	1.8%	16.0%	100.0%
34	Grow Microfinance Institution Plc.	-	-	-	0.0%	1.9%	61.7%	-	0.8%	0.9%	96.7%	-	-	-	-62.0%	100.0%
35	Idemitsu Saison Microfinance (Cambodia) Plc.	-	-	-	0.8%	0.5%	76.0%	0.6%	-	-	33.0%	-	-	-	-11.0%	100.0%
36	Intean Poalroath Rongroemng Ltd.	-	-	-	1.2%	0.7%	-	0.0%	0.5%	-	39.7%	-	-	-0.9%	58.8%	100.0%
37	JACCS Microfinance (Cambodia) Plc.	-	-	-	0.9%	0.9%	77.3%	-	1.5%	-	20.1%	-	-	0.5%	-1.2%	100.0%
38	JC Finance Plc.	-	-	-	0.0%	0.9%	41.1%	-	0.2%	-	81.8%	-	-	-	-24.0%	100.0%
39	Jet's Cash Box Finance Plc.	-	-	-	0.0%	0.0%	1.5%	3.1%	4.9%	-	165.2%	-	-	-	-74.8%	100.0%
40	Khemarak Microfinance Institution Limited	-	-	-	0.4%	0.0%	-	-	-	-	130.6%	-	-	-	-31.0%	100.0%
41	Khmer Capital Plc.	-	-	-	0.0%	0.6%	-	0.4%	0.2%	0.0%	102.9%	-	-	-	-4.1%	100.0%
42	Kongkea Capital MFI Plc.*	-	-	-	34.5%	0.4%	55.8%	-	-	0.4%	32.9%	-	-	-	-24.0%	100.0%
43	L B P Microfinance Plc.	-	-	-	1.5%	0.4%	28.4%	-	2.3%	-	80.5%	-	-	-	-13.2%	100.0%
44	LCH Microfinance Plc.	-	-	-	4.7%	-	-	-	-2.9%	-	95.5%	-	-	-	2.6%	100.0%
45	LED Microfinance Institution Plc.	-	-	-	11.1%	0.3%	0.1%	-	2.8%	1.4%	67.1%	-	-	-	17.2%	100.0%
46	Leng Navatra Capital Plc.	-	-	-	-	0.2%	-	-	0.5%	42.6%	64.6%	-	-	-	-7.9%	100.0%
47	Mango Finance Plc.	-	-	-	2.5%	3.4%	47.1%	-	0.3%	-	32.8%	-	-	-	13.9%	100.0%



	Customer's deposit							Shareholder's Equity							TOTAL Liabilities and Equity
	Compulsory Saving	Voluntary Saving	Interest Payable	Account payable and Others Liabilities	Accrued Expenses and Provision	Loans Payable	Deferred Revenue	Suspense Clearing and interbranch Account	Other Liabilities	Paid up Capital	Premium on Share Capital	Hybrid Capital Investment	Reserves and Appropriations	Retained and Current Profit/Loss	
48 Maxima Microfinance Plc.	-	-	-	1.3%	0.6%	75.0%	-	0.6%	-1.7%	14.5%	4.4%	-	0.8%	4.5%	100.0%
49 MIA Plc.	-	-	-	0.4%	0.5%	11.5%	7.3%	1.2%	-	65.2%	-	-	-	14.0%	100.0%
50 Microfinance Amatak Capital Plc.	-	-	-	0.0%	1.8%	49.4%	-	0.0%	0.0%	31.8%	-	-	0.4%	16.4%	100.0%
51 Mothers Financial Japan Plc.	-	-	-	2.2%	0.4%	50.9%	-	13.6%	-	28.3%	-	-	51.6%	-47.1%	100.0%
52 Niron Microfinance Plc.	-	-	-	0.3%	0.3%	0.0%	1.1%	35.8%	-	43.9%	-	-	0.0%	18.5%	100.0%
53 Nonghyup Finance (Cambodia) Plc.	-	-	-	0.1%	0.3%	58.0%	0.7%	0.6%	-	29.0%	-	0.1%	0.1%	11.1%	100.0%
54 ORO Financecorp Plc.	-	-	-	12.2%	0.2%	-	-	0.0%	0.0%	102.0%	-	-	-	-14.4%	100.0%
55 PG Development Plc.	-	-	-	0.2%	0.6%	-	-	-	-	129.2%	-	-	-	-30.1%	100.0%
56 Piphup Thmey Microfinance Plc.	-	-	-	0.4%	-	-	-	-	23.3%	474.3%	-	-	-	-398.0%	100.0%
57 Prasethpheap Finance Plc.	-	-	-	0.6%	0.2%	42.9%	-	-	-	49.9%	1.1%	-	4.4%	1.0%	100.0%
58 Prime MF Microfinance Institution Ltd. (Prime MF)	-	-	-	0.5%	0.3%	47.6%	-	0.9%	-	32.1%	-	-	0.8%	17.8%	100.0%
59 Propey Microfinance Plc.	-	-	-	1.2%	-	-	-	-	-	122.4%	-	-	-	-23.6%	100.0%
60 Queen Finance Plc.	-	-	-	-	0.7%	34.9%	-	3.6%	-	141.1%	-	-	-	-80.3%	100.0%
61 RAFCO Financial (Cambodia) Plc.	-	-	-	-	-	13.1%	-	-	10.8%	65.6%	-	-	-	10.5%	100.0%
62 Rolya Plc.	-	-	-	0.2%	0.6%	-	-	3.3%	-	102.5%	-	-	0.0%	-6.6%	100.0%
63 Royal Microfinance Plc.	-	-	-	0.1%	0.5%	33.0%	0.8%	3.0%	-	58.7%	-	-	-	4.0%	100.0%
64 Sabay Credit Commercial Plc.	-	-	-	1.4%	0.5%	56.1%	-	-0.1%	-	40.1%	-	-	1.2%	0.9%	100.0%
65 Sachak Microfinance Plc.	-	-	-	0.0%	0.2%	63.2%	7.8%	0.0%	0.6%	64.6%	-	-	-	-36.5%	100.0%
66 Sahaka Plc.	-	-	-	0.2%	0.4%	80.9%	-	0.0%	0.6%	35.0%	-	-	-	-17.1%	100.0%
67 Sahakinpheap Microfinance Plc.	-	-	-	0.1%	0.5%	-	-	-	4.0%	164.7%	-	-	0.4%	-69.6%	100.0%
68 Samaky Capital Plc.	-	-	-	0.6%	0.8%	-	-	11.8%	0.1%	153.4%	-	-	6.2%	-72.8%	100.0%
69 Sambat Finance Plc.	-	-	-	0.3%	0.5%	79.6%	-	0.0%	0.0%	25.0%	-	-	-	-5.5%	100.0%
70 Samporn Samakum Sahakreas Thuntouh Neung Matjum Kampuchea Plc.	-	-	-	7.2%	-	12.5%	-	3.9%	-	62.9%	-	-	-	13.5%	100.0%
71 Samrithisak Microfinance Limited	-	-	-	0.6%	0.1%	0.0%	-	0.0%	-1.3%	71.5%	-	-	7.5%	21.5%	100.0%
72 Sawad Rung Reung Finance (Cambodia) Plc.	-	-	-	1.8%	1.4%	0.82	-	-	0.6%	15.2%	-	-	-	-1.0%	100.0%
73 Seilanithih Limited	0.2%	-	-	1.7%	0.5%	41.2%	-	0.0%	6.0%	52.3%	-	-	18.5%	-20.3%	100.0%
74 Serey Udum Microfinance Plc.	-	-	-	0.0%	0.4%	71.7%	0.6%	-6.1%	-	27.6%	-	-	-	5.7%	100.0%
75 Side Hustle Microfinance Plc.	-	-	-	21.5%	-	0.1%	-	-	21.6%	130.5%	-	-	-	-73.7%	100.0%
76 Sixty Six Finance Plc.	-	-	-	-	-	-	-	-	1.8%	107.0%	-	-	-	-8.8%	100.0%
77 Soksan Microfinance Institution Plc.	-	-	-	0.6%	-	-	-	-	-	95.4%	-	-	1.7%	2.3%	100.0%
78 Sonatra Microfinance Institution Plc. (Sonatra)	-	-	-	0.8%	0.1%	57.2%	0.0%	0.0%	-	43.2%	-	-	-	-1.3%	100.0%
79 Sunny Microfinance Plc.	-	-	-	0.0%	0.7%	26.1%	-	0.0%	0.4%	77.0%	-	-	0.8%	-5.0%	100.0%
80 T & Go Finance Plc.	-	-	-	1.1%	0.2%	64.2%	-	4.5%	-	203.0%	-	-	-	-173.1%	100.0%
81 TBB (Cambodia) Plc.	-	-	-	2.3%	0.2%	52.7%	-	-	-	43.7%	-	-	4.5%	-3.4%	100.0%
82 Trop Khnhom Plc.	-	-	-	-	-	79.7%	-	-	1.3%	12.4%	-	-	4.1%	2.5%	100.0%
83 Vithey Microfinance Plc.	-	-	-	0.4%	0.1%	32.2%	2.8%	-	-	51.7%	-	-	19.7%	-7.0%	100.0%
84 Vivath Golden Finance Plc.	-	-	-	0.2%	0.5%	-	-	-	4.4%	177.8%	-	-	-	-82.9%	100.0%
85 Welcome Finance (Cambodia) Plc.	-	-	-	0.9%	0.4%	59.9%	-	-0.4%	4.6%	11.8%	-	-	2.3%	20.4%	100.0%
86 Y.C.P Microfinance Plc.	-	-	-	0.1%	3.9%	-	-	4.7%	-	45.5%	-	-	2.0%	43.8%	100.0%
87 Y.L.P Microfinance Plc.	-	-	-	1.3%	0.2%	14.1%	1.1%	0.0%	-	21.0%	-	-	70.1%	-7.8%	100.0%
<b>Subtotal</b>	<b>0.0%</b>	<b>0.0%</b>	<b>0.0%</b>	<b>1.4%</b>	<b>0.7%</b>	<b>63.6%</b>	<b>0.2%</b>	<b>1.0%</b>	<b>0.8%</b>	<b>26.6%</b>	<b>0.1%</b>	<b>0.0%</b>	<b>1.8%</b>	<b>3.8%</b>	<b>100.0%</b>
<b>Total</b>	<b>0.1%</b>	<b>34.7%</b>	<b>1.2%</b>	<b>0.9%</b>	<b>0.6%</b>	<b>36.0%</b>	<b>0.8%</b>	<b>0.3%</b>	<b>0.7%</b>	<b>11.3%</b>	<b>0.1%</b>	<b>0.0%</b>	<b>7.0%</b>	<b>6.5%</b>	<b>100.0%</b>

\*The name of Kongkea Capital MFI Plc. was changed from Asia Pacific Finance Plc.

**PROFIT AND LOSS STATEMENT**  
**FOR THE YEAR ENDED 31 DECEMBER 2023**

Table 26

1 USD = 4,085 KHR

(millions of KHR)

	Interest income	Interest Expenses	Net Interest Income	Non-interest income	Operation income	Operating Expense	Net Provision	Profit from operation	Grant Income	Profit before Taxes	Tax on profit	Net Profit & Loss for 12 months
	1	2	3=1-2	4	5=3+4	6	7	8=5-6-7	9	10=8+9	11	12=10-11
<b>Microfinance Deposit-Taking Institutions (MDIs)</b>												
1 AMK Plc.	388,788	173,409	215,379	71,359	286,738	195,285	69,132	22,321	40	22,361	5,498	<b>16,863</b>
2 AMRET Plc.	981,896	529,624	452,272	89,341	541,613	266,840	100,371	174,402	-	174,402	31,654	<b>142,748</b>
3 LOLC (Cambodia) Plc.	795,846	346,282	449,564	112,337	561,901	196,540	58,261	307,099	-	307,099	61,645	<b>245,455</b>
4 Mohanakor Plc.	84,082	30,073	54,009	32,129	86,138	70,538	54,608	(39,008)	-	(39,008)	190	<b>(39,199)</b>
<b>Subtotal</b>	<b>2,250,611</b>	<b>1,079,388</b>	<b>1,171,223</b>	<b>305,167</b>	<b>1,476,390</b>	<b>729,203</b>	<b>282,372</b>	<b>464,815</b>	<b>40</b>	<b>464,854</b>	<b>98,987</b>	<b>365,867</b>
<b>Non Deposit-Taking Microfinance Institutions (MFIs)</b>												
5 Active People's Plc.	286,570	62,286	224,284	10,474	234,758	52,427	89,703	92,629	-	92,629	19,231	<b>73,397</b>
6 AMZ Microfinance Plc.	2,235	707	1,528	76	1,604	4,664	41	(3,101)	-	(3,101)	24	<b>(3,126)</b>
7 Anakt Plc.	2,978	892	2,086	214	2,300	2,682	2,013	(2,394)	-	(2,394)	69	<b>(2,463)</b>
8 Baitang Microheranhvatho Plc.	2,388	-	2,388	202	2,590	1,508	173	909	-	909	132	<b>777</b>
9 Bamboo Finance Plc.	22,448	7,394	15,054	-	15,054	11,860	656	2,538	-	2,538	535	<b>2,003</b>
10 BAMC Finance Plc.	2,359	369	1,990	604	2,593	2,981	3,305	(3,693)	-	(3,693)	25	<b>(3,718)</b>
11 Bayon Credit Plc.	127	-	127	89	216	2,406	32	(2,222)	-	(2,222)	2	<b>(2,225)</b>
12 BNKC (Cambodia) Plc.	43,865	17,541	26,325	3,844	30,169	25,629	27,356	(22,816)	-	(22,816)	586	<b>(23,402)</b>
13 Boribo Plc.	2,905	855	2,050	571	2,620	2,645	789	(813)	-	(813)	(25)	<b>(788)</b>
14 Cam Capital Public Limited Company	21,341	9,930	11,411	(997)	10,414	11,578	9,201	(10,365)	-	(10,365)	254	<b>(10,618)</b>
15 Cambodian Labor Care Plc.	2,749	-	2,749	89	2,838	688	585	1,565	-	1,565	263	<b>1,302</b>
16 Camma Microfinance Limited	14,971	4,997	9,974	632	10,606	9,049	126	1,431	-	1,431	314	<b>1,117</b>
17 Century Cambo Development Plc.	54	-	54	1	55	502	(4)	(443)	-	(443)	-	<b>(443)</b>
18 Chailease Royal Finance Plc.	119,528	35,473	84,055	89,867	173,922	53,138	93,979	26,806	-	26,806	6,557	<b>20,249</b>
19 Chamroeun Microfinance Plc.	30,007	14,498	15,509	10,272	25,781	20,736	6,725	(1,679)	652	(1,027)	34	<b>(1,061)</b>
20 Chokchey Finance Plc.	28,907	12,028	16,879	3,353	20,232	14,220	5,218	794	-	794	323	<b>471</b>
21 City Microfinance Institution Plc.	5,381	612	4,768	427	5,196	3,549	325	1,321	-	1,321	-	<b>1,321</b>
22 CMK Plc.	2,352	(16)	2,369	118	2,487	2,695	1,174	(1,382)	-	(1,382)	20	<b>(1,402)</b>
23 Corich Microfinance Plc.	568	239	329	27	356	1,645	-	(1,289)	-	(1,289)	-	<b>(1,289)</b>
24 Delta Microfinance Plc.	6,844	2,046	4,798	2,125	6,923	6,532	1,759	(1,368)	-	(1,368)	276	<b>(1,644)</b>
25 EAST Micro Plc.	104	1	103	255	357	1,272	66	(981)	-	(981)	1	<b>(982)</b>
26 Evergreen Microfinance Plc.	35	-	35	7	42	1,215	40	(1,213)	-	(1,213)	1	<b>(1,214)</b>
27 Family Microfinance Plc.	301	169	132	15	148	1,034	694	(1,580)	-	(1,580)	-	<b>(1,580)</b>
28 Farmer Finance Ltd. (FF)	2,778	1,084	1,694	609	2,303	1,570	379	353	-	353	-	<b>353</b>
29 First Finance Plc.	40,135	21,984	18,151	731	18,881	15,086	1,668	2,127	-	2,127	448	<b>1,679</b>
30 Funan Microfinance Plc.	53,935	18,988	34,946	18,986	53,932	31,259	7,986	14,687	-	14,687	2,377	<b>12,310</b>
31 Futaba Microfinance Plc.	6,832	386	6,446	482	6,928	5,560	3,119	(1,751)	-	(1,751)	510	<b>(2,261)</b>
32 G B Plc.	994	379	615	13	628	1,603	44	(1,019)	-	(1,019)	10	<b>(1,029)</b>
33 Golden Cash Plc.	16,325	5,001	11,324	10,247	21,571	16,773	2,032	2,767	-	2,767	1,799	<b>968</b>
34 Grow Microfinance Institution Plc.	1,432	356	1,076	227	1,303	1,178	1,443	(1,319)	-	(1,319)	-	<b>(1,319)</b>
35 Idemitsu Saison Microfinance (Cambodia) Plc.	12,249	4,931	7,318	(123)	7,195	8,508	2,498	(3,811)	-	(3,811)	-	<b>(3,811)</b>
36 Intean Poolroath Rongroemg Ltd.	4,811	-	4,811	890	5,701	3,529	743	1,429	-	1,429	286	<b>1,143</b>
37 JACCS Microfinance (Cambodia) Plc.	58,290	12,202	46,088	206	46,294	28,433	11,816	6,044	-	6,044	2,086	<b>3,958</b>
38 JC Finance Plc.	3,490	1,109	2,381	123	2,503	4,400	1,863	(3,760)	-	(3,760)	-	<b>(3,760)</b>
39 Jet's Cash Box Finance Plc.	98	-	98	4	103	267	136	(300)	-	(300)	1	<b>(301)</b>
40 Khemarak Microfinance Institution Limited	-	-	-	3	3	307	-	(304)	-	(304)	9	<b>(313)</b>
41 Khmer Capital Plc.	5,393	-	5,393	299	5,692	4,004	819	869	-	869	55	<b>814</b>
42 Kongkea Capital MFI Plc.*	3,776	2,045	1,731	243	1,974	3,476	153	(1,655)	-	(1,655)	43	<b>(1,698)</b>
43 L B P Microfinance Plc.	1,734	286	1,448	268	1,716	2,459	(343)	(400)	-	(400)	23	<b>(423)</b>
44 LCH Microfinance Plc.	980	-	980	7	987	906	(0.4)	82	-	82	10	<b>72</b>
45 LED Microfinance Institution Plc.	1,560	71	1,490	265	1,755	654	1,469	(368)	-	(368)	18	<b>(386)</b>
46 Leng Navatra Capital Plc.	3,626	-	3,626	75	3,702	2,487	381	834	-	834	38	<b>795</b>
47 Mango Finance Plc.	5,261	1,681	3,580	6,220	9,800	3,883	281	5,636	-	5,636	1,297	<b>4,339</b>

	Interest income	Interest Expenses	Net Interest Income	Non-interest income	Operation income	Operating Expense	Net Provision	Profit from operation	Grant Income	Profit before Taxes	Tax on profit	Net Profit & Loss for 12 months
	1	2	3=1-2	4	5=3+4	6	7	8=5-6-7	9	10=8+9	11	12=10-11
48 Maxima Microfinance Plc.	23,266	10,379	12,887	2,001	14,888	12,963	6,452	(4,526)	110	(4,417)	(887)	(3,529)
49 MIA Plc.	1,844	111	1,733	463	2,197	1,796	1,868	(1,468)	-	(1,468)	-	(1,468)
50 Microfinance Amatak Capital Plc.	3,177	806	2,371	810	3,181	2,992	153	36	-	36	40	(4)
51 Mothers Financial Japan Plc.	4,858	708	4,149	231	4,380	1,985	523	1,871	-	1,871	50	1,822
52 Niron Microfinance Plc.	1,739	-	1,739	5,198	6,938	7,366	1,066	(1,494)	-	(1,494)	72	(1,565)
53 Nonghyup Finance (Cambodia) Plc.	49,775	16,339	33,437	5,546	38,983	28,826	11,621	(1,464)	-	(1,464)	(2,041)	578
54 ORO Financecorp Plc.	1,189	-	1,189	35	1,223	1,026	(520)	718	-	718	147	571
55 PG Development Plc.	655	-	655	21	676	660	125	(109)	-	(109)	-	(109)
56 Piphup Thmey Microfinance Plc.	376	-	376	(0.0)	376	3,192	(681)	(2,135)	-	(2,135)	-	(2,135)
57 Prasethpheap Finance Plc.	4,642	1,081	3,561	193	3,754	3,072	705	(23)	-	(23)	28	(51)
58 Prime MF Microfinance Institution Ltd. (Prime MF)	7,702	2,957	4,746	3,229	7,975	6,514	852	609	-	609	-	609
59 Propey Microfinance Plc.	772	-	772	66	838	830	280	(271)	-	(271)	-	(271)
60 Queen Finance Plc.	751	255	496	373	869	1,759	53	(943)	-	(943)	12	(955)
61 RAFCO Financial (Cambodia) Plc.	3,531	264	3,267	1,889	5,156	1,987	(109)	3,278	-	3,278	36	3,242
62 Rolya Plc.	447	-	447	102	549	423	353	(227)	-	(227)	10	(237)
63 Royal Microfinance Plc.	3,708	705	3,003	1,462	4,465	3,851	2,030	(1,417)	-	(1,417)	55	(1,471)
64 Sabay Credit Commercial Plc.	3,873	2,040	1,833	108	1,941	1,013	(244)	1,172	-	1,172	693	480
65 Sachak Microfinance Plc.	449	447	2	131	133	1,170	139	(1,176)	-	(1,176)	-	(1,176)
66 Sahaka Plc.	5,639	1,682	3,957	619	4,576	4,129	258	189	-	189	62	127
67 Sahakrinpheap Microfinance Plc.	1,841	-	1,841	1,277	3,118	4,491	1,691	(3,065)	-	(3,065)	36	(3,101)
68 Samaky Capital Plc.	602	-	602	24	626	725	683	(782)	-	(782)	6	(788)
69 Sambat Finance Plc.	8,208	4,538	3,669	3,617	7,286	5,841	1,104	341	-	341	118	223
70 Samporn Samakum Sahakreas Thuntouh Neung Matjum Kampuchea Plc.	1,974	124	1,849	636	2,485	2,004	336	146	-	146	535	(389)
71 Samrithisak Microfinance Limited	10,982	293	10,689	438	11,127	8,387	179	2,562	-	2,562	569	1,993
72 Sawad Rung Reung Finance (Cambodia) Plc.	16,490	3,873	12,617	-	12,617	10,493	1,649	475	-	475	535	(60)
73 Seilanithih Limited	2,213	779	1,434	1,000	2,434	2,348	559	(473)	-	(473)	30	(503)
74 Serey Oudom Microfinance Plc.	4,534	1,538	2,996	161	3,157	2,850	(15)	322	-	322	106	216
75 Side Hustle Microfinance Plc.	51	3	47	9	56	1,145	10	(1,099)	-	(1,099)	3	(1,102)
76 Sixty Six Finance Plc.	934	20	914	2	915	901	374	(359)	-	(359)	9	(368)
77 Soksan Microfinance Institution Plc.	501	-	501	17	518	404	(11)	125	-	125	-	125
78 Sonatra Microfinance Institution Plc. (Sonatra)	4,731	2,066	2,664	637	3,302	4,507	-	(1,206)	-	(1,206)	-	(1,206)
79 Sunny Microfinance Plc.	5,850	1,779	4,071	533	4,604	4,210	(19)	413	-	413	-	413
80 T & Go Finance Plc.	1,009	144	865	87	951	1,843	(556)	(336)	-	(336)	-	(336)
81 TBB (Cambodia) Plc.	13,603	6,971	6,632	2,289	8,920	8,572	457	(109)	-	(109)	201	(310)
82 Trop Khnhom Plc.	7,826	4,333	3,493	1,685	5,178	4,409	470	299	-	299	113	186
83 Vithey Microfinance Plc.	5,394	1,063	4,331	1,233	5,563	5,268	119	177	-	177	62	114
84 Vivath Golden Finance Plc.	988	-	988	1,478	2,465	4,522	972	(3,028)	-	(3,028)	25	(3,053)
85 Welcome Finance (Cambodia) Plc.	22,855	11,457	11,398	8,288	19,686	15,028	27,889	(23,231)	-	(23,231)	190	(23,421)
86 Y.C.P Microfinance Plc.	2,034	-	2,034	1,432	3,466	3,033	(74)	508	-	508	204	304
87 Y.L.P Microfinance Plc.	3,832	381	3,451	184	3,635	3,761	136	(262)	-	(262)	46	(308)
<b>Subtotal</b>	<b>1,057,560</b>	<b>317,661</b>	<b>739,899</b>	<b>209,542</b>	<b>949,441</b>	<b>551,293</b>	<b>341,316</b>	<b>56,832</b>	<b>762</b>	<b>57,594</b>	<b>38,697</b>	<b>18,898</b>
<b>Total</b>	<b>3,308,171</b>	<b>1,397,049</b>	<b>1,911,122</b>	<b>514,708</b>	<b>2,425,830</b>	<b>1,280,495</b>	<b>623,688</b>	<b>521,647</b>	<b>802</b>	<b>522,448</b>	<b>137,684</b>	<b>384,765</b>

\*The name of Kongkea Capital MF Plc. was changed from Asia Pacific Finance Plc.

**NET PROFIT**  
**FOR THE YEAR ENDED 31 DECEMBER 2023**

Table 27

1 USD = 4,085 KHR

(millions of KHR)

	<b>2023</b>				
	Net profit	Total Assets	As percentage of Assets	Loans	As percentage of Loans
<b>Microfinance Deposit-Taking Institutions (MDIs)</b>					
1 AMK Plc.	16,863	3,067,200	0.5%	2,421,675	0.7%
2 AMRET Plc.	142,748	8,514,844	1.7%	6,568,023	2.2%
3 LOLC (Cambodia) Plc.	245,455	6,438,514	3.8%	5,125,240	4.8%
4 Mohanokor Plc.	(39,199)	584,513	-6.7%	493,493	-7.9%
<b>Subtotal</b>	<b>365,867</b>	<b>18,605,072</b>	<b>2.0%</b>	<b>14,608,431</b>	<b>2.5%</b>
<b>Non Deposit-Taking Microfinance Institutions (MFIs)</b>					
5 Active People's Plc.	73,397	1,782,378	4.1%	1,381,441	5.3%
6 AMZ Microfinance Plc.	(3,126)	15,288	-20.4%	13,279	-23.5%
7 Anakut Plc.	(2,463)	18,416	-13.4%	20,035	-12.3%
8 Baitang Microheranhvatho Plc.	777	14,908	5.2%	12,277	6.3%
9 Bamboo Finance Plc.	2,003	100,977	2.0%	93,043	2.2%
10 BAMC Finance Plc.	(3,718)	35,623	-10.4%	19,355	-19.2%
11 Bayon Credit Plc.	(2,225)	7,734	-28.8%	650	-342.1%
12 BNKC (Cambodia) Plc.	(23,402)	347,123	-6.7%	307,165	-7.6%
13 Borribo Plc.	(788)	24,322	-3.2%	16,787	-4.7%
14 Cam Capital Public Limited Company	(10,618)	199,441	-5.3%	182,466	-5.8%
15 Cambodian Labor Care Plc.	1,302	26,417	4.9%	22,149	5.9%
16 Camma Microfinance Limited	1,117	113,068	1.0%	109,117	1.0%
17 Century Cambo Development Plc.	(443)	2,663	-16.7%	502	-88.3%
18 Chailease Royal Finance Plc.	20,249	790,491	2.6%	788,985	2.6%
19 Chamroeun Microfinance Plc.	(1,061)	202,266	-0.5%	183,725	-0.6%
20 Chokchey Finance Plc.	471	219,487	0.2%	199,533	0.2%
21 City Microfinance Institution Plc.	1,321	42,653	3.1%	39,514	3.3%
22 CMK Plc.	(1,402)	25,847	-5.4%	13,036	-10.8%
23 Corich Microfinance Plc.	(1,289)	6,025	-21.4%	2,397	-53.8%
24 Delta Microfinance Plc.	(1,644)	44,767	-3.7%	46,378	-3.5%
25 EAST Micro Plc.	(982)	7,361	-13.3%	6,534	-15.0%
26 Evergreen Microfinance Plc.	(1,214)	4,525	-26.8%	235	-515.8%
27 Family Microfinance Plc.	(1,580)	3,305	-47.8%	2,512	-62.9%
28 Farmer Finance Ltd. (FF)	353	21,253	1.7%	20,388	1.7%
29 First Finance Plc.	1,679	370,298	0.5%	319,636	0.5%
30 Funan Microfinance Plc.	12,310	341,105	3.6%	318,057	3.9%
31 Futaba Microfinance Plc.	(2,261)	58,148	-3.9%	58,471	-3.9%
32 G B Plc.	(1,029)	9,570	-10.7%	8,097	-12.7%
33 Golden Cash Plc.	968	23,324	4.2%	20,655	4.7%
34 Grow Microfinance Institution Plc.	(1,319)	6,338	-20.8%	8,522	-15.5%
35 Idemitsu Saison Microfinance (Cambodia) Plc.	(3,811)	123,626	-3.1%	138,770	-2.7%
36 Intean Poolroath Rongroeurng Ltd.	1,143	31,768	3.6%	27,128	4.2%
37 JACCS Microfinance (Cambodia) Plc.	3,958	345,809	1.1%	309,135	1.3%
38 JC Finance Plc.	(3,760)	31,209	-12.0%	22,960	-16.4%
39 Jet's Cash Box Finance Plc.	(301)	3,709	-8.1%	1,586	-19.0%
40 Khemarak Microfinance Institution Limited	(313)	7,819	-4.0%	-	-
41 Khmer Capital Plc.	814	79,414	1.0%	58,758	1.4%
42 Kongkea Capital MFI Plc.*	(1,698)	59,521	-2.9%	27,990	-6.1%
43 L B P Microfinance Plc.	(423)	12,680	-3.3%	12,356	-3.4%
44 LCH Microfinance Plc.	72	6,416	1.1%	5,898	1.2%

	2023				
	Net profit	Total Assets	As percentage of Assets	Loans	As percentage of Loans
45 LED Microfinance Institution Plc.	(386)	9,126	-4.2%	11,870	-3.3%
46 Leng Navatra Capital Plc.	795	28,454	2.8%	25,401	3.1%
47 Mango Finance Plc.	4,339	37,327	11.6%	34,792	12.5%
48 Maxima Microfinance Plc.	(3,529)	143,512	-2.5%	132,038	-2.7%
49 MIA Plc.	(1,468)	15,666	-9.4%	14,830	-9.9%
50 Microfinance Amatak Capital Plc.	(4)	19,258	0.0%	18,382	0.0%
51 Mothers Financial Japan Plc.	1,822	50,457	3.6%	48,142	3.8%
52 Niron Microfinance Plc.	(1,565)	23,779	-6.6%	9,838	-15.9%
53 Nonghyup Finance (Cambodia) Plc.	578	352,418	0.2%	260,751	0.2%
54 ORO Financorp Plc.	571	28,048	2.0%	8,195	7.0%
55 PG Development Plc.	(109)	9,486	-1.1%	5,457	-2.0%
56 Piphup Thmey Microfinance Plc.	(2,135)	8,440	-25.3%	4,663	-45.8%
57 Prasethpheap Finance Plc.	(51)	23,886	-0.2%	20,339	-0.2%
58 Prime MF Microfinance Institution Ltd. (Prime MF)	609	63,699	1.0%	48,937	1.2%
59 Propey Microfinance Plc.	(271)	5,007	-5.4%	4,583	-5.9%
60 Queen Finance Plc.	(955)	4,834	-19.8%	3,981	-24.0%
61 RAFCO Financial (Cambodia) Plc.	3,242	15,572	20.8%	13,431	24.1%
62 Rolya Plc.	(237)	5,976	-4.0%	1,996	-11.9%
63 Royal Microfinance Plc.	(1,471)	27,840	-5.3%	23,101	-6.4%
64 Sabay Credit Commercial Plc.	480	50,964	0.9%	27,510	1.7%
65 Sachak Microfinance Plc.	(1,176)	9,482	-12.4%	1,918	-61.3%
66 Sahaka Plc.	127	42,049	0.3%	39,548	0.3%
67 Sahakrinpheap Microfinance Plc.	(3,101)	15,783	-19.6%	11,000	-28.2%
68 Samaky Capital Plc.	(788)	5,327	-14.8%	4,258	-18.5%
69 Sambat Finance Plc.	223	53,619	0.4%	44,146	0.5%
70 Samporn Samakum Sahakreas Thuntouh Neung Matjum Kampuchea Plc.	(389)	13,649	-2.8%	12,563	-3.1%
71 Samrithisak Microfinance Limited	1,993	85,734	2.3%	66,037	3.0%
72 Sawad Rung Reung Finance (Cambodia) Plc.	(60)	87,516	-0.1%	82,892	-0.1%
73 Seilanithih Limited	(503)	16,401	-3.1%	11,937	-4.2%
74 Serey Oudom Microfinance Plc.	216	29,604	0.7%	28,182	0.8%
75 Side Hustle Microfinance Plc.	(1,102)	4,325	-25.5%	2,819	-39.1%
76 Sixty Six Finance Plc.	(368)	11,455	-3.2%	10,605	-3.5%
77 Soksan Microfinance Institution Plc.	125	6,425	1.9%	3,149	4.0%
78 Sonatra Microfinance Institution Plc. (Sonatra)	(1,206)	51,989	-2.3%	42,807	-2.8%
79 Sunny Microfinance Plc.	413	78,550	0.5%	70,933	0.6%
80 T & Go Finance Plc.	(336)	6,036	-5.6%	4,161	-8.1%
81 TBB (Cambodia) Plc.	(310)	186,970	-0.2%	167,003	-0.2%
82 Trop Khnhom Plc.	186	49,590	0.4%	44,728	0.4%
83 Vithey Microfinance Plc.	114	33,947	0.3%	28,773	0.4%
84 Vivath Golden Finance Plc.	(3,053)	9,192	-33.2%	10,649	-28.7%
85 Welcome Finance (Cambodia) Plc.	(23,421)	173,152	-13.5%	163,843	-14.3%
86 Y.C.P Microfinance Plc.	304	47,600	0.6%	12,080	2.5%
87 Y.L.P Microfinance Plc.	(308)	29,130	-1.1%	26,066	-1.2%
<b>Subtotal</b>	<b>18,898</b>	<b>7,538,367</b>	<b>0.3%</b>	<b>6,427,854</b>	<b>0.3%</b>
<b>Total</b>	<b>384,765</b>	<b>26,143,439</b>	<b>1.5%</b>	<b>21,036,284</b>	<b>1.8%</b>

\*The name of Kongkea Capital MFI Plc. was changed from Asia Pacific Finance Plc.

## COMPARISON OF TOTAL DEPOSITS

Table 28

(millions of KHR)

		Total Deposits				Growth Rate (%) 2023 over 2022
		2023		2022		
		1 USD/KHR =	4,085	1 USD/KHR =	4,117	
		Amount	Share	Amount	Share	
<b>Microfinance Deposit-Taking Institutions (MDIs)</b>						
1	AMK Plc.	1,121,868	12.3%	1,028,966	5.3%	9.9%
2	AMRET Plc.	4,122,945	45.3%	3,933,426	20.3%	5.6%
3	LOLC (Cambodia) Plc.	3,590,788	39.5%	3,074,194	15.8%	17.7%
4	Mohanokor Plc.	261,795	2.9%	221,761	1.1%	19.0%
-	Prasac Microfinance Institution Plc. "Prasac MFI Plc." **	-	-	11,150,052	57.4%	-100.0%
<b>Total</b>		<b>9,097,395</b>	<b>100.0%</b>	<b>19,408,398</b>	<b>100.0%</b>	<b>-52.8%</b>

\*\* Prasac Microfinance Institution Plc. merged with Koomin Bank Cambodia Plc. and became KB Prasac Bank Plc.

**TOTAL DEPOSITS CLASSIFIED BY TYPE OF ACCOUNTS**  
**AS AT 31 DECEMBER 2023**

Table 29

1 USD = 4,085 KHR

(millions of KHR)

		<b>2023</b>						
		Compusary Saving	Voluntary Saving			Interest payable	TOTAL DEPOSITS	
			Saving deposits	Demand deposits	Term deposits			Other deposits
<b>Microfinance Deposit-Taking Institutions (MDIs)</b>								
1	AMK Plc.	29,940	386,051	-	705,876	-	30,892	<b>1,152,760</b>
2	AMRET Plc.	-	731,517	-	3,391,428	-	173,492	<b>4,296,436</b>
3	LOLC (Cambodia) Plc.	-	201,937	-	3,388,851	-	101,717	<b>3,692,504</b>
4	Mohanakor Plc.	-	45,750	-	214,176	1,869	-	<b>261,795</b>
<b>Total</b>		<b>29,940</b>	<b>1,365,255</b>	<b>-</b>	<b>7,700,331</b>	<b>1,869</b>	<b>306,100</b>	<b>9,403,495</b>
<b>As Percentage of Total Deposits</b>		<b>0.3%</b>	<b>14.5%</b>	<b>-</b>	<b>81.9%</b>	<b>0.0%</b>	<b>3.3%</b>	<b>100.0%</b>

## LOANS AND NON-PERFORMING LOANS (NPLS)

Table 30

(millions of KHR)

	2023			2022		
	1 USD/KHR = 4,085			1 USD/KHR = 4,117		
	NPLs	Loans	NPLs Ratio	NPLs	Loans	NPLs Ratio
<b>Microfinance Deposit-Taking Institutions (MDIs)</b>						
1 AMK Plc.	125,532	2,421,675	5.2%	87,768	2,412,595	3.6%
2 AMRET Plc.	208,041	6,568,023	3.2%	34,281	7,189,088	0.5%
3 LOLC (Cambodia) Plc.	108,579	5,125,240	2.1%	105,749	5,192,410	2.0%
4 Mohanokor Plc.	86,669	493,493	17.6%	18,892	504,004	3.7%
- Prasac Microfinance Institution Plc. "Prasac MFI Plc."**	-	-	-	213,237	17,931,872	1.2%
<b>Subtotal</b>	<b>528,821</b>	<b>14,608,431</b>	<b>3.6%</b>	<b>459,928</b>	<b>33,229,969</b>	<b>1.4%</b>
<b>Non Deposit-Taking Microfinance Institutions (MFIs)</b>						
5 Active People's Plc.	191,699	1,381,441	13.9%	151,376	1,023,571	14.8%
6 AMZ Microfinance Plc.	137	13,279	1.0%	-	13,428	-
7 Anakut Plc.	5,093	20,035	25.4%	3,027	21,643	14.0%
8 Baitang Microheranhvatho Plc.	286	12,277	2.3%	305	11,724	2.6%
9 Bamboo Finance Plc.	1,894	93,043	2.0%	1,109	83,035	1.3%
10 BAMC Finance Plc.	4,619	19,355	23.9%	393	17,292	2.3%
11 Bayon Credit Plc.	179	650	27.5%	50	1,153	4.3%
12 BNKC (Cambodia) Plc.	41,444	307,165	13.5%	11,252	331,220	3.4%
13 Borribo Plc.	4,170	16,787	24.8%	3,612	23,390	15.4%
14 Cam Capital Public Limited Company	48,963	182,466	26.8%	13,350	172,828	7.7%
15 Cambodian Labor Care Plc.	1,522	22,149	6.9%	1,718	25,975	6.6%
16 Camma Microfinance Limited	8,280	109,117	7.6%	8,758	96,443	9.1%
17 Century Cambo Development Plc.	-	502	-	-	931	-
18 Chailease Royal Finance Plc.	57,018	788,985	7.2%	58,627	680,101	8.6%
19 Chamroeun Microfinance Plc.	22,837	183,725	12.4%	11,586	163,196	7.1%
20 Chokchey Finance Plc.	15,927	199,533	8.0%	3,161	214,249	1.5%
21 City Microfinance Institution Plc.	10,373	39,514	26.3%	8,234	36,669	22.5%
22 CMK Plc.	5,386	13,036	41.3%	4,472	15,318	29.2%
23 Corich Microfinance Plc.	796	2,397	33.2%	-	4,373	-
24 Delta Microfinance Plc.	11,545	46,378	24.9%	8,412	51,271	16.4%
25 EAST Micro Plc.	-	6,534	-	-	-	-
- Entean Akpevath Pracheachun (EAP) Plc.***	-	-	-	863	3,932	22.0%
26 Evergreen Microfinance Plc.	-	235	-	-	233	-
27 Family Microfinance Plc.	1,073	2,512	42.7%	1,151	3,534	32.6%
28 Farmer Finance Ltd. (FF)	800	20,388	3.9%	494	18,757	2.6%
29 First Finance Plc.	19,253	319,636	6.0%	4,391	147,554	3.0%
30 Funan Microfinance Plc.	17,133	318,057	5.4%	9,283	321,088	2.9%
31 Futaba Microfinance Plc.	8,296	58,471	14.2%	5,252	54,623	9.6%
32 G B Plc.	972	8,097	12.0%	244	9,694	2.5%
33 Golden Cash Plc.	1,670	20,655	8.1%	1,569	22,924	6.8%
34 Grow Microfinance Institution Plc.	5,183	8,522	60.8%	3,836	8,805	43.6%
35 Idemitsu Saison Microfinance (Cambodia) Plc.	50,610	138,770	36.5%	42,616	117,491	36.3%
36 Intean Poalroath Rongroemg Ltd.	1,123	27,128	4.1%	915	29,294	3.1%
37 JACCS Microfinance (Cambodia) Plc.	19,524	309,135	6.3%	11,460	175,939	6.5%
38 JC Finance Plc.	7,848	22,960	34.2%	5,628	32,256	17.4%
39 Jet's Cash Box Finance Plc.	998	1,586	62.9%	1,008	1,729	58.3%
40 Khemarak Microfinance Institution Limited	-	-	0.0%	-	-	0.0%
41 Khmer Capital Plc.	3,385	58,758	5.8%	819	69,772	1.2%
42 Kongkea Capital MFI Plc.*	-	27,990	0.0%	191	381	50.2%
43 L B P Microfinance Plc.	2,895	12,356	23.4%	4,344	12,823	33.9%
44 LCH Microfinance Plc.	364	5,898	6.2%	172	5,035	3.4%
45 LED Microfinance Institution Plc.	3,595	11,870	30.3%	2,292	13,204	17.4%
46 Leng Navatra Capital Plc.	1,587	25,401	6.2%	-	21,363	0.0%
47 Mango Finance Plc.	1,439	34,792	4.1%	422	26,196	1.6%
48 Maxima Microfinance Plc.	10,729	132,038	8.1%	3,784	131,842	2.9%
49 MIA Plc.	4,747	14,830	32.0%	2,336	21,313	11.0%
50 Microfinance Amatak Capital Plc.	562	18,382	3.1%	624	18,613	3.4%
51 Mothers Financial Japan Plc.	18,157	48,142	37.7%	18,498	48,461	38.2%
52 Niron Microfinance Plc.	1,346	9,838	13.7%	751	9,019	8.3%
53 Nonghyup Finance (Cambodia) Plc.	25,727	260,751	9.9%	4,959	304,374	1.6%
54 ORO Financecorp Plc.	1,112	8,195	13.6%	698	9,748	7.2%



	2023			2022		
	1 USD/KHR = 4,085			1 USD/KHR = 4,117		
	NPLs	Loans	NPLs Ratio	NPLs	Loans	NPLs Ratio
55 PG Development Plc.	161	5,457	3.0%	71	2,519	2.8%
56 Piphup Thmey Microfinance Plc.	3,930	4,663	84.3%	5,215	7,183	72.6%
57 Prasethpheap Finance Plc.	2,916	20,339	14.3%	1,238	17,569	7.0%
58 Prime MF Microfinance Institution Ltd. (Prime MF)	2,294	48,937	4.7%	1,553	50,467	3.1%
59 Propey Microfinance Plc.	1,173	4,583	25.6%	794	4,691	16.9%
60 Queen Finance Plc.	135	3,981	3.4%	762	5,803	13.1%
61 RAFCO Financial (Cambodia) Plc.	7,432	13,431	55.3%	-	-	0.0%
62 Rolya Plc.	1,277	1,996	64.0%	2,767	4,748	58.3%
63 Royal Microfinance Plc.	3,298	23,101	14.3%	1,073	21,644	5.0%
64 Sabay Credit Commercial Plc.	1,237	27,510	4.5%	-	37,471	0.0%
65 Sachak Microfinance Plc.	123	1,918	6.4%	361	3,913	9.2%
66 Sahaka Plc.	2,503	39,548	6.3%	879	34,941	2.5%
67 Sahakrinpheap Microfinance Plc.	4,314	11,000	39.2%	1,926	14,200	13.6%
68 Samaky Capital Plc.	3,100	4,258	72.8%	2,024	4,267	47.4%
69 Sambat Finance Plc.	6,033	44,146	13.7%	4,234	47,370	8.9%
70 Samporn Samakum Sahakreas Thuntouh Neung Matjum Kampu	413	12,563	3.3%	177	12,312	1.4%
71 Samrithisak Microfinance Limited	2,828	66,037	4.3%	522	91,264	0.6%
72 Sawad Rung Reung Finance (Cambodia) Plc.	9,161	82,892	11.1%	-	1	0.0%
73 Seilanithih Limited	2,594	11,937	21.7%	1,510	14,771	10.2%
74 Serey Oudom Microfinance Plc.	278	28,182	1.0%	85	30,545	0.3%
75 Side Hustle Microfinance Plc.	1	2,819	0.0%	1	3,057	0.0%
76 Sixty Six Finance Plc.	779	10,605	7.3%	-	11,490	0.0%
77 Soksak Microfinance Institution Plc.	351	3,149	11.2%	-	4,612	0.0%
78 Sonatra Microfinance Institution Plc. (Sonatra)	-	42,807	0.0%	-	39,914	0.0%
79 Sunny Microfinance Plc.	-	70,933	0.0%	-	86,780	0.0%
80 T & Go Finance Plc.	836	4,161	20.1%	2,154	6,022	35.8%
81 TBB (Cambodia) Plc.	29,542	167,003	17.7%	29,808	169,045	17.6%
82 Trop Khnhom Plc.	2,285	44,728	5.1%	1,355	43,783	3.1%
83 Vithey Microfinance Plc.	3,255	28,773	11.3%	1,731	34,505	5.0%
84 Vivath Golden Finance Plc.	4,221	10,649	39.6%	4,063	7,265	55.9%
85 Welcome Finance (Cambodia) Plc.	87,128	163,843	53.2%	35,813	221,993	16.1%
86 Y.C.P Microfinance Plc.	2,501	12,080	20.7%	1,834	15,324	12.0%
87 Y.L.P Microfinance Plc.	109	26,066	0.4%	-	25,219	0.0%
<b>Subtotal</b>	<b>828,504</b>	<b>6,427,854</b>	<b>12.9%</b>	<b>519,995</b>	<b>5,702,496</b>	<b>9.1%</b>
<b>Total</b>	<b>1,357,325</b>	<b>21,036,284</b>	<b>6.5%</b>	<b>979,923</b>	<b>38,932,465</b>	<b>2.5%</b>

\*The name of Kongkea Capital MFI Plc. was changed from Asia Pacific Finance Plc.

\*\* Prasac Microfinance Institution Plc. merged with Koomin Bank Cambodia Plc. and became KB Prasac Bank Plc.

\*\*\* Entean Akpevath Pracheachun (EAP) Plc. was voluntarily liquidated in 2023.

## TOTAL CREDITS CLASSIFIED BY INDUSTRIES

Table 31

(millions of KHR)

Type of Industries	Total Loans				Growth Rate (%) 2023 over 2022
	2023		2022		
	1 USD/KHR = 4,085		1 USD/KHR = 4,117		
	Amount	Share	Amount	Share	
1 Financial Institutions	30,121	0.1%	34,161	0.1%	-11.1%
2 Agriculture	4,635,777	22.0%	6,939,212	17.8%	-32.7%
3 Manufacturing	620,584	3.0%	712,707	1.8%	-12.2%
4 Trade and Commerce	4,259,245	20.2%	9,079,341	23.3%	-52.7%
5 Services	2,398,257	11.4%	5,275,973	13.6%	-54.2%
6 Transportation	589,014	2.8%	1,722,404	4.4%	-65.5%
7 Construction	1,460,605	6.9%	1,756,360	4.5%	-16.2%
8 Household	6,559,722	31.2%	12,920,909	33.2%	-48.8%
9 Others	482,961	2.3%	491,397	1.3%	-0.9%
<b>Total</b>	<b>21,036,284</b>	<b>100.0%</b>	<b>38,932,465</b>	<b>100.0%</b>	<b>-45.5%</b>

**TOTAL CREDITS CLASSIFIED BY INDUSTRIES AND MICROFINANCE INSTITUTIONS  
AS AT 31 DECEMBER 2023**

Table 32

1 USD = 4,085 KHR

(millions of KHR)

	Financial Institutions	Agriculture	Manufacturing	Trade and Commerce	Service	Transportation	Construction	Household	Others	Total	
<b>Microfinance Deposit-Taking Institutions (MDIs)</b>											
1	AMK Plc.	-	584,947	54,585	404,050	296,162	15,243	57,238	1,009,451	-	2,421,675
2	AMRET Plc.	-	1,646,970	151,407	1,309,077	681,412	313,104	206,508	2,249,113	10,432	6,568,023
3	LOLC (Cambodia) Plc.	-	1,846,083	41,228	1,605,978	432,026	68,830	522,865	607,773	457	5,125,240
4	Mohanokor Plc.	-	154,001	1,009	51,849	3,931	227	2,653	267,228	12,595	493,493
	<b>Subtotal</b>	-	<b>4,232,000</b>	<b>248,229</b>	<b>3,370,954</b>	<b>1,413,531</b>	<b>397,403</b>	<b>789,264</b>	<b>4,133,565</b>	<b>23,484</b>	<b>14,608,431</b>
<b>Non Deposit-Taking Microfinance Institutions (MFIs)</b>											
5	Active People's Plc.	-	2,792	-	214	10	-	-	1,377,246	1,179	1,381,441
6	AMZ Microfinance Plc.	-	-	-	3,981	-	193	375	5,501	3,230	13,279
7	Anakut Plc.	-	24	-	7,305	1,902	-	-	9,118	1,686	20,035
8	Baitang Microheranhvatho Plc.	-	11,118	-	1,076	-	-	-	-	83	12,277
9	Bamboo Finance Plc.	-	2,610	24,313	14,452	31,605	2,558	17,316	16	173	93,043
10	BAMC Finance Plc.	-	43	-	7,107	2,473	111	512	4,628	4,481	19,355
11	Bayon Credit Plc.	-	46	-	145	58	50	47	295	10	650
12	BNKC (Cambodia) Plc.	-	7,645	5,542	51,247	18,248	7,197	83,687	12,198	121,402	307,165
13	Borribo Plc.	-	288	-	-	1,311	728	166	7,311	6,982	16,787
14	Cam Capital Public Limited Company	-	7,173	-	50,555	10,909	6,147	50,282	55,971	1,429	182,466
15	Cambodian Labor Care Plc.	-	29	-	16,046	101	13	5,897	58	5	22,149
16	Camma Microfinance Limited	-	6,080	18,541	13,817	23,705	1,869	9,672	32,858	2,575	109,117
17	Century Cambo Development Plc.	-	-	-	-	-	-	-	502	-	502
18	Chailease Royal Finance Plc.	-	3,244	117,489	96,322	487,809	10,165	70,581	-	3,375	788,985
19	Chamroeun Microfinance Plc.	-	41,182	-	84,138	10,539	6,433	25,063	10,946	5,422	183,725
20	Chokchey Finance Plc.	-	2,172	1,212	15,427	5,839	836	83,033	36,630	54,385	199,533
21	City Microfinance Institution Plc.	-	116	-	-	8,725	1,463	1,340	608	27,262	39,514
22	CMK Plc.	-	-	-	42	89	2	605	4,480	7,818	13,036
23	Corich Microfinance Plc.	-	-	80	196	-	-	576	932	614	2,397
24	Delta Microfinance Plc.	-	5,985	-	8,216	775	2,989	8,387	19,910	116	46,378
25	EAST Micro Plc.	-	-	41	219	230	43	-	6,001	-	6,534
26	Evergreen Microfinance Plc.	-	-	-	-	72	-	-	102	61	235
27	Family Microfinance Plc.	-	-	-	991	764	150	-	486	121	2,512
28	Farmer Finance Ltd. (FF)	-	200	-	-	10,540	28	1,358	8,178	83	20,388
29	First Finance Plc.	4,932	13,233	101,215	84,618	58,654	2,788	11,429	28,328	14,439	319,636
30	Funan Microfinance Plc.	-	99,871	-	38,307	10,418	4,559	4,805	157,507	2,590	318,057
31	Futaba Microfinance Plc.	-	1,226	-	8,996	3,070	2,163	2,734	35,449	4,833	58,471
32	G B Plc.	-	-	-	-	-	-	6,585	-	1,512	8,097
33	Golden Cash Plc.	-	7,958	-	4,287	2,074	511	2,880	2,119	826	20,655
34	Grow Microfinance Institution Plc.	-	1,558	54	2,434	3,378	232	865	-	-	8,522
35	Idemitsu Saison Microfinance (Cambodia) Plc.	-	29,679	-	8,434	45,653	1,415	242	32,784	20,563	138,770
36	Intean Poalroath Rongroeurng Ltd.	-	11,276	-	8,209	-	-	-	7,643	-	27,128
37	JACCS Microfinance (Cambodia) Plc.	-	621	90,330	65,761	55,300	23,627	11,511	17,258	44,728	309,135
38	JC Finance Plc.	-	22,909	-	-	-	-	-	-	51	22,960
39	Jet's Cash Box Finance Plc.	-	-	-	-	-	-	-	-	1,586	1,586
40	Khemarak Microfinance Institution Limited	-	-	-	-	-	-	-	-	-	-
41	Khmer Capital Plc.	6,000	-	213	14,956	1,227	-	18,626	14,343	3,394	58,758
42	Kongkea Capital MFI Plc.*	-	-	-	486	-	-	-	22,132	5,372	27,990
43	L B P Microfinance Plc.	-	118	41	1,273	185	597	114	10,028	-	12,356

	Financial Institutions	Agriculture	Manufacturing	Trade and Commerce	Service	Transportation	Construction	Household	Others	Total
44 LCH Microfinance Plc.	143	613	399	364	525	1,888	1,328	91	547	5,898
45 LED Microfinance Institution Plc.	-	44	-	637	2,714	-	-	8,462	14	11,870
46 Leng Navatra Capital Plc.	-	-	-	-	-	-	25,359	-	42	25,401
47 Mango Finance Plc.	-	-	-	-	-	34,433	-	-	358	34,792
48 Maxima Microfinance Plc.	-	24,704	-	17,264	6,839	6,738	52,430	3,676	20,387	132,038
49 MIA Plc.	-	346	1,469	4,498	883	42	1,235	6,357	-	14,830
50 Microfinance Amatak Capital Plc.	-	76	-	1,964	7,582	1,286	1,207	5,443	824	18,382
51 Mothers Financial Japan Plc.	-	-	-	1,901	-	39,561	942	-	5,737	48,142
52 Niron Microfinance Plc.	-	2,223	-	1,699	958	7	52	4,892	7	9,838
53 Nonghyup Finance (Cambodia) Plc.	-	63,874	-	35,907	13,842	2,076	89,823	55,229	-	260,751
54 ORO Financecorp Plc.	-	-	-	-	-	-	-	8,195	-	8,195
55 PG Development Plc.	-	805	-	2,805	-	148	-	1,559	139	5,457
56 Piphup Thmey Microfinance Plc.	-	-	-	-	-	-	-	4,663	-	4,663
57 Prasthpheap Finance Plc.	-	557	-	3,130	347	22	1,080	13,863	1,341	20,339
58 Prime MF Microfinance Institution Ltd. (Prime MF)	-	919	-	20,555	-	8,811	18,520	-	131	48,937
59 Propey Microfinance Plc.	-	18	-	-	1,626	-	-	2,939	-	4,583
60 Queen Finance Plc.	-	23	-	58	279	305	241	996	2,080	3,981
61 RAFCO Financial (Cambodia) Plc.	-	-	-	-	-	1,509	-	11,922	-	13,431
62 Rolya Plc.	-	-	-	-	-	408	-	754	833	1,996
63 Royal Microfinance Plc.	-	357	-	68	2,961	9	1,932	10,341	7,433	23,101
64 Sabay Credit Commercial Plc.	-	-	-	720	-	-	26,790	-	-	27,510
65 Sachak Microfinance Plc.	-	1,553	-	-	-	-	-	365	-	1,918
66 Sahaka Plc.	-	-	-	17,843	-	-	-	21,704	-	39,548
67 Sahakrinpheap Microfinance Plc.	-	937	-	2,207	306	237	447	6,865	-	11,000
68 Samaky Capital Plc.	-	-	-	4,196	-	-	-	62	-	4,258
69 Sambaf Finance Plc.	2,066	400	2,194	3,806	11,807	6,720	1,119	16,033	-	44,146
70 Samporn Samakum Sahakreas Thuntouh Neung Matjum Kampuchea Plc.	-	1,591	-	2,888	2,930	143	1,481	3,530	-	12,563
71 Samrithisak Microfinance Limited	-	1,261	132	20,319	6,637	2,040	568	32,711	2,368	66,037
72 Sawad Rung Reung Finance (Cambodia) Plc.	-	-	-	-	-	-	-	82,892	-	82,892
73 Seilaniithih Limited	-	1,949	128	3,186	6,620	-	-	-	55	11,937
74 Serey Oudom Microfinance Plc.	-	172	222	1,832	830	1,715	8,236	9,118	6,056	28,182
75 Side Hustle Microfinance Plc.	9	1	128	1,837	22	110	10	237	465	2,819
76 Sixty Six Finance Plc.	-	-	-	1,078	-	-	8,352	107	1,068	10,605
77 Soksan Microfinance Institution Plc.	-	-	930	-	351	613	-	642	613	3,149
78 Sonatra Microfinance Institution Plc. (Sonatra)	-	-	-	-	7,734	-	-	35,073	-	42,807
79 Sunny Microfinance Plc.	-	1,609	1,732	22,596	16,868	3,239	3,352	17,318	4,219	70,933
80 T & Go Finance Plc.	-	1,097	-	-	971	205	296	1,227	365	4,161
81 TBB (Cambodia) Plc.	16,970	-	5,523	32,134	88,733	855	3,047	-	19,740	167,003
82 Trop Khnhom Plc.	-	5,208	-	-	-	176	-	-	39,345	44,728
83 Vithey Microfinance Plc.	-	5,201	-	5,372	2,325	546	483	14,539	307	28,773
84 Vivath Golden Finance Plc.	-	1,722	-	-	215	617	2,035	3,919	2,140	10,649
85 Welcome Finance (Cambodia) Plc.	-	-	-	57,682	-	-	-	105,745	416	163,843
86 Y.C.P Microfinance Plc.	-	1,091	22	4,681	11	-	188	6,057	29	12,080
87 Y.L.P Microfinance Plc.	-	6,225	405	5,806	4,146	286	2,098	7,066	33	26,066
<b>Subtotal</b>	<b>30,121</b>	<b>403,777</b>	<b>372,355</b>	<b>888,291</b>	<b>984,726</b>	<b>191,611</b>	<b>671,340</b>	<b>2,426,157</b>	<b>459,477</b>	<b>6,427,854</b>
<b>Total</b>	<b>30,121</b>	<b>4,635,777</b>	<b>620,584</b>	<b>4,259,245</b>	<b>2,398,257</b>	<b>589,014</b>	<b>1,460,605</b>	<b>6,559,722</b>	<b>482,961</b>	<b>21,036,284</b>
<b>As Percentage of Total Loans</b>	<b>0.1%</b>	<b>22.0%</b>	<b>3.0%</b>	<b>20.2%</b>	<b>11.4%</b>	<b>2.8%</b>	<b>6.9%</b>	<b>31.2%</b>	<b>2.3%</b>	<b>100.0%</b>

\*The name of Kongkea Capital MFI Plc. was changed from Asia Pacific Finance Plc.

## LOANS TO DEPOSITS

Table 33

(millions of KHR)

		2023			2022		
		1 USD/KHR = 4,085			1 USD/KHR = 4,117		
		Loans	Deposits	Loans to Deposits Ratio	Loans	Deposits	Loans to Deposits Ratio
<b>Microfinance Deposit-Taking Institutions (MDIs)</b>							
1	AMK Plc.	2,421,675	1,121,868	215.9%	2,412,595	1,028,966	234.5%
2	AMRET Plc.	6,568,023	4,122,945	159.3%	7,189,088	3,933,426	182.8%
3	LOLC (Cambodia) Plc.	5,125,240	3,590,788	142.7%	5,192,410	3,074,194	168.9%
4	Mohanakor Plc.	493,493	261,795	188.5%	504,004	221,761	227.3%
-	Prasac Microfinance Institution Plc. "Prasac MFI Plc." **	-	-	-	17,931,872	11,150,052	160.8%
	<b>Subtotal</b>	<b>14,608,431</b>	<b>9,097,395</b>	<b>160.6%</b>	<b>33,229,969</b>	<b>19,408,398</b>	<b>171.2%</b>
<b>Non Deposit-Taking Microfinance Institutions (MFIs)</b>							
5	Active People's Plc.	1,381,441	-	-	1,023,571	-	-
6	AMZ Microfinance Plc.	13,279	-	-	13,428	-	-
7	Anakut Plc.	20,035	-	-	21,643	-	-
8	Baitang Microheranhvatho Plc.	12,277	-	-	11,724	-	-
9	Bamboo Finance Plc.	93,043	-	-	83,035	-	-
10	BAMC Finance Plc.	19,355	-	-	17,292	-	-
11	Bayon Credit Plc.	650	-	-	1,153	-	-
12	BNKC (Cambodia) Plc.	307,165	-	-	331,220	-	-
13	Borribo Plc.	16,787	-	-	23,390	-	-
14	Cam Capital Public Limited Company	182,466	-	-	172,828	-	-
15	Cambodian Labor Care Plc.	22,149	-	-	25,975	-	-
16	Camma Microfinance Limited	109,117	-	-	96,443	-	-
17	Century Cambo Development Plc.	502	-	-	931	-	-
18	Chailease Royal Finance Plc.	788,985	-	-	680,101	-	-
19	Chamroeun Microfinance Plc.	183,725	-	-	163,196	-	-
20	Chokchey Finance Plc.	199,533	-	-	214,249	-	-
21	City Microfinance Institution Plc.	39,514	-	-	36,669	-	-
22	CMK Plc.	13,036	-	-	15,318	-	-
23	Corich Microfinance Plc.	2,397	-	-	4,373	-	-
24	Delta Microfinance Plc.	46,378	-	-	51,271	-	-
25	EAST Micro Plc.	6,534	-	-	-	-	-
-	Entean Akpevath Pracheachun (EAP) Plc.***	-	-	-	3,932	-	-
26	Evergreen Microfinance Plc.	235	-	-	233	-	-
27	Family Microfinance Plc.	2,512	-	-	3,534	-	-
28	Farmer Finance Ltd. (FF)	20,388	-	-	18,757	-	-
29	First Finance Plc.	319,636	-	-	147,554	-	-
30	Funan Microfinance Plc.	318,057	-	-	321,088	-	-
31	Futaba Microfinance Plc.	58,471	-	-	54,623	-	-
32	G B Plc.	8,097	-	-	9,694	-	-
33	Golden Cash Plc.	20,655	-	-	22,924	-	-
34	Grow Microfinance Institution Plc.	8,522	-	-	8,805	-	-
35	Idemitsu Saison Microfinance (Cambodia) Plc.	138,770	-	-	117,491	-	-
36	Intean Poalroath Rongroeurng Ltd.	27,128	-	-	29,294	-	-
37	JACCS Microfinance (Cambodia) Plc.	309,135	-	-	175,939	-	-
38	JC Finance Plc.	22,960	-	-	32,256	-	-
39	Jet's Cash Box Finance Plc.	1,586	-	-	1,729	-	-
40	Khemarak Microfinance Institution Limited	-	-	-	-	-	-
41	Khmer Capital Plc.	58,758	-	-	69,772	-	-
42	Kongkea Capital MFI Plc.*	27,990	-	-	381	-	-
43	L B P Microfinance Plc.	12,356	-	-	12,823	-	-
44	LCH Microfinance Plc.	5,898	-	-	5,035	-	-
45	LED Microfinance Institution Plc.	11,870	-	-	13,204	-	-
46	Leng Navatra Capital Plc.	25,401	-	-	21,363	-	-
47	Mango Finance Plc.	34,792	-	-	26,196	-	-

## LOANS TO DEPOSITS

Table 33

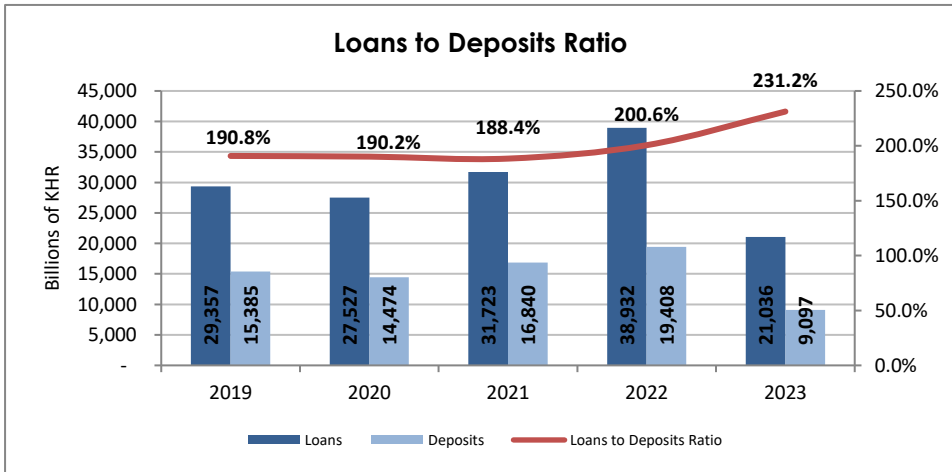
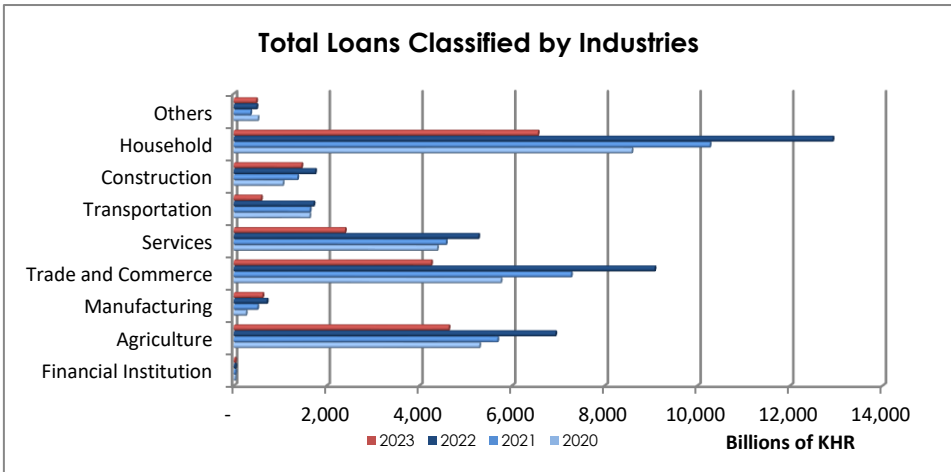
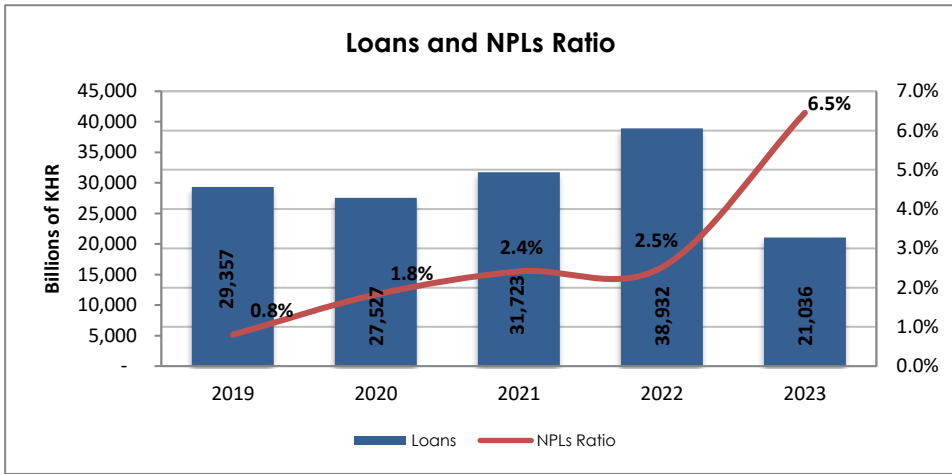
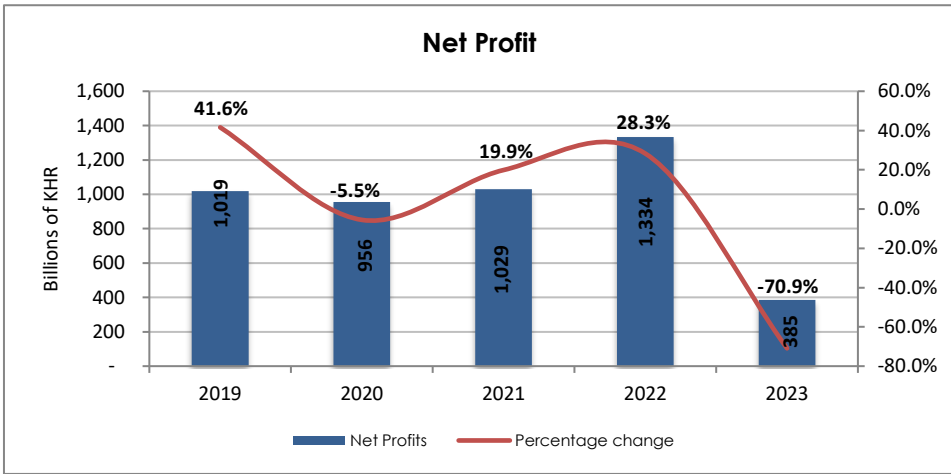
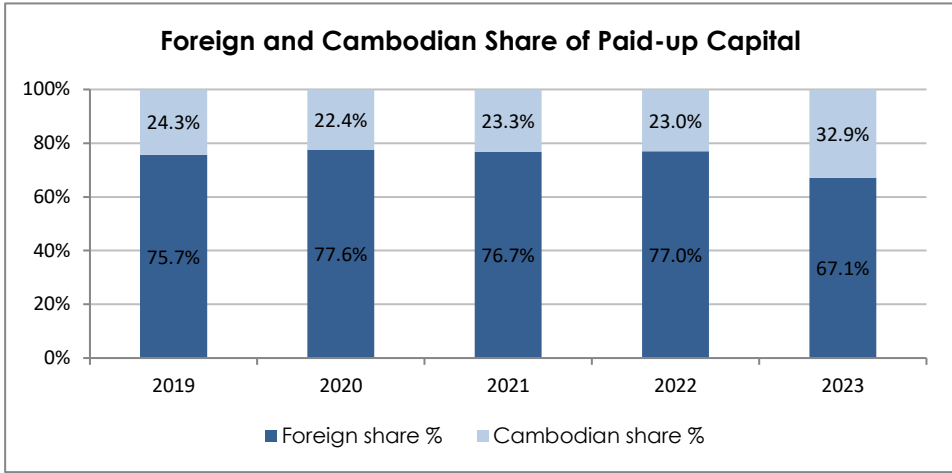
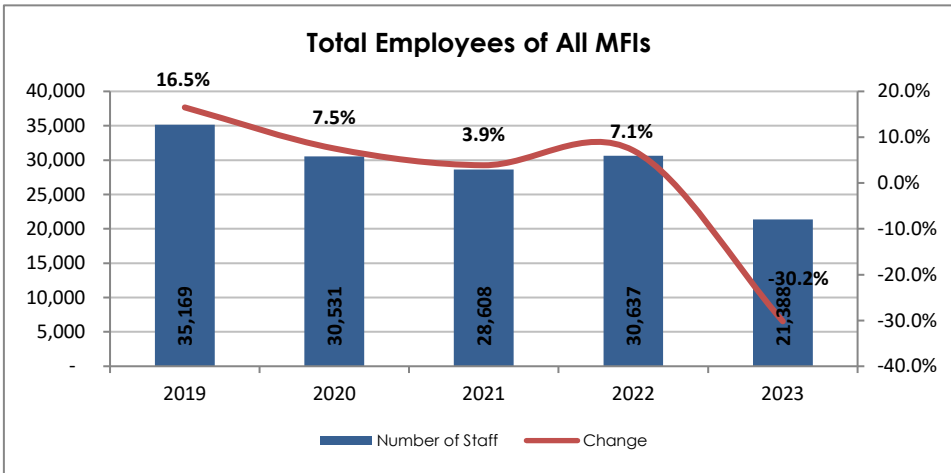
(millions of KHR)

	2023			2022		
	1 USD/KHR = 4,085			1 USD/KHR = 4,117		
	Loans	Deposits	Loans to Deposits Ratio	Loans	Deposits	Loans to Deposits Ratio
48 Maxima Microfinance Plc.	132,038	-	-	131,842	-	-
49 MIA Plc.	14,830	-	-	21,313	-	-
50 Microfinance Amatak Capital Plc.	18,382	-	-	18,613	-	-
51 Mothers Financial Japan Plc.	48,142	-	-	48,461	-	-
52 Niron Microfinance Plc.	9,838	-	-	9,019	-	-
53 Nonghyup Finance (Cambodia) Plc.	260,751	-	-	304,374	-	-
54 ORO Financecorp Plc.	8,195	-	-	9,748	-	-
55 PG Development Plc.	5,457	-	-	2,519	-	-
56 Piphup Thmey Microfinance Plc.	4,663	-	-	7,183	-	-
57 Prasethpheap Finance Plc.	20,339	-	-	17,569	-	-
58 Prime MF Microfinance Institution Ltd. (Prime MF)	48,937	-	-	50,467	-	-
59 Propey Microfinance Plc.	4,583	-	-	4,691	-	-
60 Queen Finance Plc.	3,981	-	-	5,803	-	-
61 RAFCO Financial (Cambodia) Plc.	13,431	-	-	-	-	-
62 Rolya Plc.	1,996	-	-	4,748	-	-
63 Royal Microfinance Plc.	23,101	-	-	21,644	-	-
64 Sabay Credit Commercial Plc.	27,510	-	-	37,471	-	-
65 Sachak Microfinance Plc.	1,918	-	-	3,913	-	-
66 Sahaka Plc.	39,548	-	-	34,941	-	-
67 Sahakrinpheap Microfinance Plc.	11,000	-	-	14,200	-	-
68 Samaky Capital Plc.	4,258	-	-	4,267	-	-
69 Sambat Finance Plc.	44,146	-	-	47,370	-	-
70 Samporn Samakum Sahakreas Thuntouh Neung Matjum Kampuchea Plc.	12,563	-	-	12,312	-	-
71 Samrithisak Microfinance Limited	66,037	-	-	91,264	-	-
72 Sawad Rung Reung Finance (Cambodia) Plc.	82,892	-	-	1	-	-
73 Seilanithih Limited	11,937	-	-	14,771	-	-
74 Serey Oudom Microfinance Plc.	28,182	-	-	30,545	-	-
75 Side Hustle Microfinance Plc.	2,819	-	-	3,057	-	-
76 Sixty Six Finance Plc.	10,605	-	-	11,490	-	-
77 Soksan Microfinance Institution Plc.	3,149	-	-	4,612	-	-
78 Sonatra Microfinance Institution Plc. (Sonatra)	42,807	-	-	39,914	-	-
79 Sunny Microfinance Plc.	70,933	-	-	86,780	-	-
80 T & Go Finance Plc.	4,161	-	-	6,022	-	-
81 TBB (Cambodia) Plc.	167,003	-	-	169,045	-	-
82 Trop Khnhom Plc.	44,728	-	-	43,783	-	-
83 Vithey Microfinance Plc.	28,773	-	-	34,505	-	-
84 Vivath Golden Finance Plc.	10,649	-	-	7,265	-	-
85 Welcome Finance (Cambodia) Plc.	163,843	-	-	221,993	-	-
86 Y.C.P Microfinance Plc.	12,080	-	-	15,324	-	-
87 Y.L.P Microfinance Plc.	26,066	-	-	25,219	-	-
<b>Subtotal</b>	<b>6,427,854</b>	<b>-</b>	<b>-</b>	<b>5,702,496</b>	<b>-</b>	<b>-</b>
<b>Total</b>	<b>21,036,284</b>	<b>9,097,395</b>	<b>231.2%</b>	<b>38,932,465</b>	<b>19,408,398</b>	<b>200.6%</b>

\*The name of Kongkea Capital MFI Plc. was changed from Asia Pacific Finance Plc.

\*\* Prasac Microfinance Institution Plc. merged with Koomin Bank Cambodia Plc. and became KB Prasac Bank Plc.

\*\*\* Entean Akpevath Pracheachun (EAP) Plc. was voluntarily liquidated in 2023.



## NUMBER OF STAFF

Table 34

	2023	2022	%Δ	
<b>Financial Lease Institutions</b>				
1	BSP Finance (Cambodia) Plc.	49	39	25.6%
2	Chailease Royal Leasing Plc.	198	168	17.9%
3	Forward Leasing Plc.	13	15	-13.3%
4	GL Finance Plc.	303	412	-26.5%
5	iCare Leasing Plc.	47	35	34.3%
6	I-Finance Leasing Plc.	138	98	40.8%
7	KK Fund Leasing Plc.	201	267	-24.7%
8	Komatsu Leasing (Cambodia) Plc.	9	8	12.5%
9	Kubota Leasing (Cambodia) Plc.	72	50	44.0%
10	L O D Leasing Plc.	14	14	-
11	Ly Hour Leasing Plc.	121	115	5.2%
12	Mega Leasing Plc.	214	196	9.2%
13	Mobility Finance (Cambodia) Plc.	6	6	-
-	RPTN Alliance Financial Leasing Plc.*	-	52	-100.0%
14	Suosdey Finance Plc.	200	222	-9.9%
15	Toyota Tsusho Finance (Cambodia) Plc.	58	50	16.0%
16	WE Service Leasing Plc.	19	-	-
<b>Total</b>		<b>1,662</b>	<b>1,747</b>	<b>-4.9%</b>

\* RPTN Alliance Financial Leasing Plc. was upgraded and moved into MFI sector in 2023.



## COMPARISON OF TOTAL ASSETS

Table 35

(millions of KHR)

	2023		2022		Growth Rate (%) 2023 over 2022	
	1 USD/KHR = 4,085		1 USD/KHR = 4,117			
	Amount	Share	Amount	Share		
<b>Financial Lease Institutions</b>						
1	BSP Finance (Cambodia) Plc.	388,043	19.1%	383,315	18.9%	2.0%
2	Chailease Royal Leasing Plc.	282,197	13.9%	260,359	12.8%	9.2%
3	Forward Leasing Plc.	5,288	0.3%	6,665	0.3%	-20.0%
4	GL Finance Plc.	176,199	8.7%	147,115	7.3%	20.7%
5	iCare Leasing Plc.	9,638	0.5%	10,271	0.5%	-5.4%
6	I-Finance Leasing Plc.	43,078	2.1%	35,931	1.8%	20.8%
7	KK Fund Leasing Plc.	78,287	0.04	105,619	5.2%	-25.3%
8	Komatsu Leasing (Cambodia) Plc.	27,088	1.3%	44,576	2.2%	-38.8%
9	Kubota Leasing (Cambodia) Plc.	438,452	21.5%	489,259	24.1%	-9.7%
10	L O D Leasing Plc.	2,084	0.1%	1,502	0.1%	39.8%
11	Ly Hour Leasing Plc.	108,925	5.4%	104,000	5.1%	5.6%
12	Mega Leasing Plc.	74,563	3.7%	81,828	4.0%	-8.2%
13	Mobility Finance (Cambodia) Plc.	7,805	0.4%	14,501	0.7%	-45.8%
-	RPTN Alliance Financial Leasing Plc.*	-	-	18,881	0.9%	-100.0%
14	Suosdey Finance Plc.	152,742	7.5%	139,542	6.9%	10.3%
15	Toyota Tsusho Finance (Cambodia) Plc.	238,788	11.7%	185,175	9.1%	30.0%
16	WE Service Leasing Plc.	2,064	0.1%	-	-	-
<b>Total</b>		<b>2,035,244</b>	<b>100.0%</b>	<b>2,028,540</b>	<b>100.0%</b>	<b>1.1%</b>

\* RPTN Alliance Financial Leasing Plc. was upgraded and moved into MFI sector in 2023.

**SHARE OF PAID-UP CAPITAL  
AS AT 31 DECEMBER 2023**

Table 36

(millions of KHR)

	Foreign Share		Cambodian Share		Total Paid-up Capital	Market Share	
	Share (%)	Amount Paid	Share (%)	Amount Paid			
<b>Financial Lease Institutions</b>							
1	BSP Finance (Cambodia) Plc.	90.0%	67,600	10.0%	7,511	75,111	18.0%
2	Chailease Royal Leasing Plc.	40.0%	8,170	60.0%	12,255	20,425	4.9%
3	Forward Leasing Plc.	-	-	100.0%	6,128	6,128	1.5%
4	GL Finance Plc.	100.0%	42,076	-	-	42,076	10.1%
5	iCare Leasing Plc.	99.0%	7,077	1.0%	71	7,149	1.7%
6	I-Finance Leasing Plc.	100.0%	28,760	0.0%	0	28,760	6.9%
7	KK Fund Leasing Plc.	49%	6,005	51.0%	6,250	12,255	2.9%
8	Komatsu Leasing (Cambodia) Plc.	85.0%	17,361	15.0%	3,064	20,425	4.9%
9	Kubota Leasing (Cambodia) Plc.	100.0%	73,530	-	-	73,530	17.7%
10	L O D Leasing Plc.	-	-	100.0%	2,043	2,043	0.5%
11	Ly Hour Leasing Plc.	35.0%	22,876	65.0%	42,484	65,360	15.7%
12	Mega Leasing Plc.	-	-	100.0%	5,719	5,719	1.4%
13	Mobility Finance (Cambodia) Plc.	100.0%	12,598	-	-	12,598	3.0%
14	Suosdey Finance Plc.	100.0%	16,340	-	-	16,340	3.9%
15	Toyota Tsusho Finance (Cambodia) Plc.	90.0%	23,897	10.0%	2,655	26,553	6.4%
16	WE Service Leasing Plc.	-	-	100.0%	2,043	2,043	0.5%
<b>Total</b>		<b>78.3%</b>	<b>326,291</b>	<b>21.7%</b>	<b>90,222</b>	<b>416,513</b>	<b>100.0%</b>

## COMPARISON OF TOTAL NET PROFIT

Table 37

(millions of KHR)

	2023		2022		Growth Rate (%) 2023 over 2022	
	1 USD/KHR = 4,085		1 USD/KHR = 4,117			
	Amount	Share	Amount	Share		
<b>Financial Lease Institutions</b>						
1	BSP Finance (Cambodia) Plc.	7,698	48.5%	13,233	22.0%	-41.4%
2	Chailease Royal Leasing Plc.	1,549	9.8%	13,237	22.0%	-88.2%
3	Forward Leasing Plc.	(310)	-2.0%	(374)	-0.6%	-16.4%
4	GL Finance Plc.	7,367	46.4%	3,519	5.8%	111.0%
5	iCare Leasing Plc.	(1,590)	-10.0%	(1,750)	-2.9%	-8.4%
6	I-Finance Leasing Plc.	(7,002)	-44.1%	(3,972)	-6.6%	77.6%
7	KK Fund Leasing Plc.	(6,645)	(0.42)	1,514	2.5%	-542.3%
8	Komatsu Leasing (Cambodia) Plc.	(179)	-1.1%	1,520	2.5%	-111.9%
9	Kubota Leasing (Cambodia) Plc.	(3,543)	-22.3%	1,970	3.3%	-281.3%
10	L O D Leasing Plc.	(255)	-1.6%	(217)	-0.4%	18.0%
11	Ly Hour Leasing Plc.	4,067	25.6%	6,879	11.4%	-40.4%
12	Mega Leasing Plc.	3,174	20.0%	4,633	7.7%	-31.0%
13	Mobility Finance (Cambodia) Plc.	(334)	-2.1%	(302)	-0.5%	11.5%
-	RPTN Alliance Financial Leasing Plc.*	-	-	1,409	2.3%	-100.0%
14	Suosdey Finance Plc.	2,661	16.8%	15,156	25.2%	-82.3%
15	Toyota Tsusho Finance (Cambodia) Plc.	9,623	60.6%	3,713	6.2%	161.2%
16	WE Service Leasing Plc.	(414)	-2.6%	-	-	-
<b>Total</b>		<b>15,867</b>	<b>100.0%</b>	<b>60,167</b>	<b>100.0%</b>	<b>-73.4%</b>

\* RPTN Alliance Financial Leasing Plc. was upgraded and moved into MFI sector in 2023.

## LEASES AND NON-PERFORMING LEASES (NPLS)

Table 38

(millions of KHR)

	2023			2022			
	1 USD/KHR = 4,085			1 USD/KHR = 4,117			
	Leases	NPLs	NPL/Leases	Leases	NPLs	NPL/Leases	
<b>Financial Lease Institutions</b>							
1	BSP Finance (Cambodia) Plc.	278,979	4,128	1.5%	316,050	10,237	3.2%
2	Chailease Royal Leasing Plc.	273,997	5,021	1.8%	250,974	7,242	2.9%
3	Forward Leasing Plc.	1,586	89	5.6%	865	-	-
4	GL Finance Plc.	134,469	5,616	4.2%	118,012	2,382	2.0%
5	iCare Leasing Plc.	8,236	1,082	13.1%	5,497	99	1.8%
6	I-Finance Leasing Plc.	19,987	209	1.0%	32,065	4,728	14.7%
7	KK Fund Leasing Plc.	69,452	22,295	32.1%	98,788	14,156	14.3%
8	Komatsu Leasing (Cambodia) Plc.	22,651	3,388	15.0%	39,080	-	-
9	Kubota Leasing (Cambodia) Plc.	400,915	24,734	6.2%	458,848	8,788	1.9%
10	L O D Leasing Plc.	903	79	8.7%	623	15	2.4%
11	Ly Hour Leasing Plc.	97,413	7,176	7.4%	77,392	3,563	4.6%
12	Mega Leasing Plc.	59,296	3,658	6.2%	66,830	1,886	2.8%
13	Mobility Finance (Cambodia) Plc.	1,353	185	13.6%	2,753	511	18.5%
-	RPTN Alliance Financial Leasing Plc.*	-	-	-	15,999	2,610	16.3%
14	Suosdey Finance Plc.	142,588	9,345	6.6%	132,207	9,090	6.9%
15	Toyota Tsusho Finance (Cambodia) Plc.	228,402	1,116	0.5%	179,817	2,576	1.4%
16	WE Service Leasing Plc.	1,503	-	-	-	-	-
		<b>1,741,730</b>	<b>88,119</b>	<b>5.1%</b>	<b>1,795,799</b>	<b>67,882</b>	<b>3.8%</b>

\* RPTN Alliance Financial Leasing Plc. was upgraded and moved into MFI sector in 2023.

## TOTAL LEASES CLASSIFIED BY INDUSTRIES

Table 39

(millions of KHR)

Type of Industries	2023		2022		Growth Rate (%) 2023 over 2022
	1 USD/KHR = 4,085		1 USD/KHR = 4,117		
	Amount	Share	Amount	Share	
1 Financial Institutions	-	-	-	-	-
2 Agriculture	445,638	25.6%	514,991	28.7%	-12.8%
3 Manufacturing	-	-	-	-	-
4 Trade and Commerce	60,981	3.5%	70,154	3.9%	-12.4%
5 Services	338,428	19.4%	368,061	20.5%	-7.3%
6 Transportation	77,401	4.4%	111,664	6.2%	-30.1%
7 Construction	67,743	3.9%	103,974	5.8%	-34.3%
8 Household/Family	400,260	23.0%	370,048	20.6%	9.0%
9 Other Categories	351,279	20.2%	256,907	14.3%	37.8%
<b>Total</b>	<b>1,741,730</b>	<b>100.0%</b>	<b>1,795,799</b>	<b>100.0%</b>	<b>-2.3%</b>

**TOTAL LEASES CLASSIFIED BY INDUSTRIES AND FINANCIAL LEASE INSTITUTIONS**  
**AS AT 31 DECEMBER 2023**

Table 40

1 USD = 4,085 KHR

(millions of KHR)

	Total	Financial Institutions	Agriculture	Manufacturing	Trade and Commerce	Services	Transportation	Construction	Household/Family	Other Categories	
<b>Financial Leasing Companies</b>											
1	BSP Finance (Cambodia) Plc.	278,979	-	22,343	-	12,648	61,288	2,370	7,815	170,797	1,718
2	Challease Royal Leasing Plc.	273,997	-	2,420	-	33,870	212,474	3,568	9,813	11,852	-
3	Forward Leasing Plc.	1,586	-	-	-	-	-	-	-	1,586	-
4	GL Finance Plc.	134,469	-	13,796	-	7,493	46,417	1,208	21,407	-	44,148
5	iCare Leasing Plc.	8,236	-	35	-	231	62	54	1,074	94	6,686
6	I-Finance Leasing Plc.	19,987	-	1,334	-	5,355	7,774	885	93	180	4,366
7	KK Fund Leasing Plc.	69,452	-	40	-	-	-	68,856	-	556	-
8	Komatsu Leasing (Cambodia) Plc.	22,651	-	-	-	-	-	-	22,651	-	-
9	Kubota Leasing (Cambodia) Plc.	400,915	-	400,915	-	-	-	-	-	-	-
10	L O D Leasing Plc.	903	-	92	-	13	-	-	47	675	76
11	Ly Hour Leasing Plc.	97,413	-	-	-	-	-	-	-	97,413	-
12	Mega Leasing Plc.	59,296	-	-	-	-	-	-	-	59,296	-
13	Mobility Finance (Cambodia) Plc.	1,353	-	-	-	-	-	-	-	1,353	-
14	Suosdey Finance Plc.	142,588	-	-	-	-	-	-	-	-	142,588
15	Toyota Tsusho Finance (Cambodia) Plc.	228,402	-	4,662	-	1,371	10,413	460	4,844	54,956	151,697
16	WE Service Leasing Plc.	1,503	-	-	-	-	-	-	-	1,503	-
<b>Total</b>	<b>1,741,730</b>	<b>-</b>	<b>445,638</b>	<b>-</b>	<b>60,981</b>	<b>338,428</b>	<b>77,401</b>	<b>67,743</b>	<b>400,260</b>	<b>351,279</b>	

**ឧបសម្ព័ន្ធទី២**

**ប្រព័ន្ធធនាគារនៅកម្ពុជា**  
ថ្ងៃទី៣១ ខែធ្នូ ឆ្នាំ២០២៣

**ធនាគារជាតិនៃកម្ពុជា**  
(ធនាគារកណ្តាល)

**៥៨ ធនាគារពាណិជ្ជ**

**១១ សាខាធនាគារបរទេស**

- ១. ធនាគារ ពាណិជ្ជទីមួយ សាខាភ្នំពេញ
- ២. ធនាគារ ក្រុងថៃ ចំកាត់ មហាជន សាខាភ្នំពេញ
- ៣. ធនាគារ ចិន (ហុងកុង) លីមីតធីត សាខាភ្នំពេញ
- ៤. ធនាគារ មេហ្គា អ៊ិនធើណេស៊ីនណល ខមមើសល វិថី ខូអិលធីឌី សាខាភ្នំពេញ
- ៥. ធនាគារ អាយ ស៊ី ប៊ី ស៊ី លីមីតធីត សាខាភ្នំពេញ
- ៦. ធនាគារ តៃវ៉ាន់ ខូអេបភីអិលធីត សាខាភ្នំពេញ
- ៧. ធនាគារ បាងកក មហាជន ទទួលខុសត្រូវមានកម្រិត សាខាកម្ពុជា
- ៨. សាខាធនាគារ កសិករ ជាប់ភ្នំ ខមភេនី លីមីតធីត (ភ្នំពេញ)
- ៩. សាខាធនាគារ មីហ្ស៊ីហ្វ អិលធីឌី
- ១០. ធនាគារ កសិកម្មនិងអភិវឌ្ឍន៍ជនបទ វៀតណាម (អាហ្គ្រីវិថី) សាខាកម្ពុជា
- ១១. សាខាធនាគារ អ៊ិនដាសស្រៀល វិថី អហ្វ ខូរៀ "ភ្នំពេញ"

**២៧ បង្កើតឡើងក្នុងស្រុក**

- ១. ធនាគារ ពាណិជ្ជកម្មក្រៅប្រទេស នៃកម្ពុជា
- ២. ធនាគារ កម្ពុជាអាស៊ី ចំកាត់
- ៣. ធនាគារ កាណាឌីយ៉ា ក.អ
- ៤. ធនាគារ វឌ្ឍនៈ
- ៥. ធនាគារ អេស៊ីលីដា ភីអិលស៊ី
- ៦. ធនាគារ ស្ថាបនា ភីអិលស៊ី
- ៧. ធនាគារ ប៊ូយ៉ុង ខ្មែរ
- ៨. ធនាគារ ភ្នំពេញ ពាណិជ្ជ ម.ក
- ៩. ធនាគារ ប្រៃសណីយ៍កម្ពុជា ក.អ
- ១០. ធនាគារពាណិជ្ជ ឈីហ្វ (ខេមបូឌា) ម.ក
- ១១. ធនាគារ ប៊ី.អាយ.ស៊ី (ខេមបូឌា) វិថី ម.ក
- ១២. ធនាគារ ព្រីនស៍ ម.ក
- ១៣. ធនាគារ ជីប ម៉ុង ខមមើសល វិថី ម.ក
- ១៤. ធនាគារ អេស៊ី-ប៉ាស៊ីហ្វិក ឌីវឌ្ឍន៍មេន ម.ក
- ១៥. ធនាគារ ជេ ត្រាស់ រ៉ូយ៉ាល់ ម.ក
- ១៦. ធនាគារ ជេនដា ខមមើសល វិថី ម.ក
- ១៧. ធនាគារ អភិវឌ្ឍន៍ជនបទ និងកសិកម្ម
- ១៨. ធនាគារសហគ្រាសធុនតូច និងមធ្យមកម្ពុជា ម.ក "ធន.ក"
- ១៩. ធនាគារពាណិជ្ជ អាល់ហ្វា ម.ក
- ២០. ធនាគារ អេស ប៊ី អាយ លី ហ្វ ម.ក
- ២១. ធនាគារ រូយលី (ខេមបូឌា) ម.ក
- ២២. ធនាគារ វីង (ខេមបូឌា) ម.ក
- ២៣. ធនាគារ ហេងហ៊ី (ខេមបូឌា) ខមមើសល វិថី ម.ក
- ២៤. ធនាគារ អូរៀនថល ម.ក
- ២៥. ធនាគារ ប្រីង ម.ក
- ២៦. ធនាគារ ស៊ីស៊ីយូ ខមមើសល វិថី ម.ក
- ២៧. ធនាគារ ហេង ហ្វីង (ខេមបូឌា) ម.ក

**២០ បុគ្គលម្ចាស់ធនាគារ**

- ១. ធនាគារ កម្ពុជាពាណិជ្ជ ម.ក
- ២. ធនាគារ កម្ពុជាសាធារណៈ ភីអិលស៊ី
- ៣. ធនាគារ មេយវិថី (ខេមបូឌា) ភីអិលស៊ី
- ៤. ធនាគារ វឌ្ឍនៈអាស៊ី ចំកាត់
- ៥. ធនាគារ វិនិយោគនិងអភិវឌ្ឍន៍កម្ពុជា ភីអិលស៊ី
- ៦. ធនាគារ ស៊ិនហាន (ខេមបូឌា) ម.ក
- ៧. ធនាគារ អ អេច ប៊ី (ខេមបូឌា) ម.ក
- ៨. ធនាគារ ស៊ីអាយអិមប៊ី ភីអិលស៊ី
- ៩. ធនាគារ សាយហ្គាន ជៀងទីន ខេមបូឌា ភីអិលស៊ី
- ១០. ធនាគារ ហុង លីអុង (ខេមបូឌា) ភីអិលស៊ី
- ១១. សាជីវកម្មធនាគារការថយណែនីត(កម្ពុជា) ចំកាត់
- ១២. ធនាគារ សហពាណិជ្ជ ក.អ
- ១៣. ធនាគារ ហ្វីលីព ភីអិលស៊ី
- ១៤. ធនាគារ សែហ្គាន-ហាណូយ កម្ពុជា ភីអិលស៊ី
- ១៥. ធនាគារ ប្រេដ វិថី (ខេមបូឌា) ភីអិលស៊ី
- ១៦. ធនាគារ ហាត្លា ម.ក
- ១៧. ធនាគារ ឌីជីប៊ី ម.ក
- ១៨. ធនាគារ អ៊ីរី (ខេមបូឌា) ម.ក
- ១៩. ធនាគារ អ៊ីមប៊ី (ខេមបូឌា) ម.ក
- ២០. ធនាគារ ខេប៊ីប្រាសាក់ ម.ក

**៩ ធនាគារឯកទេស**

- ១. ធនាគារឯកទេស អានកូ
- ២. ធនាគារឯកទេស ភី អេច អែស អ៊ីម អ៊ី ចំកាត់
- ៣. ធនាគារឯកទេស ខេប៊ី ដេហាន ម.ក
- ៤. ធនាគារឯកទេស អង្គរ កាពីតាល
- ៥. ធនាគារឯកទេស ជួនពេញ ម.ក
- ៦. ធនាគារឯកទេស អ៊ីអន (ខេមបូឌា) ភីអិលស៊ី
- ៧. ធនាគារឯកទេស សាវធើន យែកីថល ភីអិលស៊ី
- ៨. ធនាគារឯកទេស ម៉ារីថាម ម.ក
- ៩. ធនាគារឯកទេស អេវីហ្វ្រែស៍ (ខេមបូឌា) ម.ក

**៥ ការិយាល័យតំណាង**

- ១. ធនាគារ ស្ពាន់ដាតាទេវ៉ែត ភ្នំពេញ
- ២. ធនាគារពាណិជ្ជ វិនិយោគ និងអភិវឌ្ឍន៍ នៃ វៀតណាម
- ៣. ធនាគារស្វីតិភូម្មី មីតស៊ុយ វិថីឃើងខ្ពស់ស៊ីន
- ៤. ធនាគារសៀងហៃ ខមមើសល & សេវីង
- ៥. ធនាគារ អិចធីត-អ៊ីមធីត វិថី អហ្វ ថៃលែន

**២.៩២៨ លិខិតអនុញ្ញាតប្រាក់**

- សរុបភ្នំពេញ៖ ៦១**
- អាជ្ញាបណ្ណ៖
    - ធនាគារ៖ ២
    - គ្រឹះស្ថានមីក្រូហិរញ្ញវត្ថុ៖ ២
    - នីតិបុគ្គល៖ ១៤
    - រូបវន្តបុគ្គល៖ ៣
  - លិខិតអនុញ្ញាត៖ ៤០
- សរុបសាខាខេត្ត៖ ២.៨៦៧**
- អាជ្ញាបណ្ណ៖ គ្រឹះស្ថានមីក្រូហិរញ្ញវត្ថុ ១
  - លិខិតអនុញ្ញាត៖ ២.៨៦៦

**៤៧ គ្រឹះស្ថានមីក្រូហិរញ្ញវត្ថុ**

**៤៣ គ្រឹះស្ថានមីក្រូហិរញ្ញវត្ថុ**

- ១. សីលានិធិ លីមីតធីត
- ២. វៃលខម ហ្វាយនែន (ខេមបូឌា) ម.ក
- ៣. ម៉ាកស៊ីម៉ា ភីអិលស៊ី
- ៤. ឥណទានពលរដ្ឋរៀងរៀង អិលធីឌី
- ៥. ណុងហ៊ីប ហ្វាយនែន (ខេមបូឌា) ម.ក
- ៦. ហ្វាយម៉ែ ហ្វាយនែន អិលធីឌី (អេហ្វ.អេហ្វ)
- ៧. ហ្វីស ហ្វាយនែន ភីអិលស៊ី
- ៨. វ៉ាយ ស៊ី ភី ម៉ាយក្រហាយនែន ម.ក
- ៩. ស៊ីវិទ្យាស័ក មីក្រូហិរញ្ញវត្ថុ លីមីតធីត
- ១០. ខេមា មីក្រូហិរញ្ញវត្ថុ លីមីតធីត
- ១១. ខេមរៈ លីមីតធីត
- ១២. ប្រាយម អិមអេហ្វ អិលធីឌី (ប្រាយមអិមអេហ្វ)
- ១៣. ស្នូណាត្រា ភីអិលស៊ី
- ១៤. ចម្រើន ម.ក
- ១៥. អាគីទីរីភីភល ភីអិលស៊ី
- ១៦. បាយន ក្រេឌីត ម.ក
- ១៧. បរិបូណ៌ ភីអិលស៊ី
- ១៨. ឃ្មុំន ហ្វាយនែន ម.ក
- ១៩. ស៊ីធី ភីអិលស៊ី
- ២០. អមតៈ ខាប័កីថល ភីអិលស៊ី
- ២១. សច្ចៈ ម៉ាយក្រហាយនែន ភីអិលស៊ី
- ២២. អូរី ហ្វាយនែនខប ភីអិលស៊ី
- ២៣. និរន្តរ ភីអិលស៊ី
- ២៤. ខែលតា ម៉ាយក្រហាយនែន ភីអិលស៊ី
- ២៥. សេនដូរី ខេមបូ ឌីដឡុបមេន ភីអិលស៊ី
- ២៦. ប៊ីអេអិមស៊ី ហ្វាយនែន ម.ក
- ២៧. ពិភពថ្មី មីក្រូហិរញ្ញវត្ថុ ភីអិលស៊ី
- ២៨. សិរីឧត្តម មីក្រូហិរញ្ញវត្ថុ ភីអិលស៊ី
- ២៩. សម្បត្តិ ហ្វាយនែន ភីអិលស៊ី
- ៣០. ប៊ីអេនខេស៊ី (ខេមបូឌា) ភីអិលស៊ី
- ៣១. វិថីបិប្ប ហ្វាយនែន ភីអិលស៊ី
- ៣២. សហគ្រឹសភាពម៉ាយក្រហាយនែនភីអិលស៊ី
- ៣៣. ឆាយលីស រ៉ូយ៉ាល់ ហ្វាយនែន ម.ក
- ៣៤. ធីបីបី (ខេមបូឌា) ភីអិលស៊ី
- ៣៥. រ៉ូយ៉ាល់ ម៉ាយក្រហាយនែន ភីអិលស៊ី
- ៣៦. សាននី ម៉ាយក្រហាយនែន ម.ក
- ៣៧. ហ្វូណន មីក្រូហិរញ្ញវត្ថុ ភីអិលស៊ី
- ៣៨. សម្ព័ន្ធសមាគម សហគ្រាសធុនតូច និង មធ្យមកម្ពុជា ភីអិលស៊ី
- ៣៩. សាមគ្គី វែយកីថល ម.ក
- ៤០. ខេមបូឌាន ឡេប៊ី វែយកី ភីអិលស៊ី

- ៤១. ខេម ខាប័កីថល ម.ក
- ៤២. គង្គា វែយកីថល អិមអេហ្វអាយ ម.ក
- ៤៣. ហ្វាតាបា មីក្រូហិរញ្ញវត្ថុ ភីអិលស៊ី
- ៤៤. អ៊ុំខែមីតស៊ី សេហ្សង ម៉ាយក្រហាយនែន (ខេមបូឌា) ភីអិលស៊ី
- ៤៥. ម៉ាខែរ ហ្វាយនែនសល យេផេន ភីអិលស៊ី
- ៤៦. សហការ ភីអិលស៊ី
- ៤៧. ហ្គោលជិន វែយស ភីអិលស៊ី
- ៤៨. ជោគជ័យ ហ្វាយនែន ភីអិលស៊ី
- ៤៩. សហ្វាយ ក្រេឌីត ខមម៉េសល ភីអិលស៊ី
- ៥០. ជេត វែយស បកស័ ហ្វាយនែន ភីអិលស៊ី
- ៥១. លីដ ភីអិលស៊ី
- ៥២. អិល បី ភី មីក្រូហិរញ្ញវត្ថុ ភីអិលស៊ី
- ៥៣. ប្រសិទ្ធភាព ហ្វាយនែន ភីអិលស៊ី
- ៥៤. ធី & ហ្វូ ហ្វាយនែន ភីអិលស៊ី
- ៥៥. អនាគត ភីអិលស៊ី
- ៥៦. ប្រូរ ម.ក
- ៥៧. វៃបត មីក្រូហិរញ្ញវត្ថុ ភីអិលស៊ី
- ៥៨. មីយ៉ា ម.ក
- ៥៩. ឡេង ណាវាត្រា វែយកីថល ម.ក
- ៦០. វិថី ម៉ាយក្រហាយនែន ម.ក
- ៦១. ទ្រព្យខ្ញុំ ម.ក
- ៦២. ខែរ វែយកីថល ម.ក
- ៦៣. ភីជី ឌីដឡុបម៊ុន ម.ក
- ៦៤. ជេស៊ី ហ្វាយនែន ម.ក
- ៦៥. ស៊ីអិមខេ ម.ក
- ៦៦. រ៉ូល្យា ម.ក
- ៦៧. អិលស៊ីអេច ម៉ាយក្រហាយនែន ម.ក
- ៦៨. ហ្វាមីលី ម.ក
- ៦៩. ប្រពៃ ម៉ាយក្រហាយនែន ម.ក
- ៧០. ស្វិតធី ស៊ុកស័ ហ្វាយនែន ម.ក
- ៧១. ជី បី ម.ក
- ៧២. អេវីហ្គី ម៉ាយក្រហាយនែន ម.ក
- ៧៣. វ៉ាយ.អិល.ភី មីក្រូហិរញ្ញវត្ថុ ម.ក
- ៧៤. សាវ៉ាត រៀងរៀង ហ្វាយនែន (ខេមបូឌា) ម.ក
- ៧៥. មែងហ្គោ ហ្វាយនែន ម.ក
- ៧៦. ខ្វីច ម៉ាយក្រហាយនែន ម.ក
- ៧៧. វិវឌ្ឍន៍ ហ្គោលជិន ហ្វាយនែន ម.ក
- ៧៨. សាយ ហ្វូសថល ម៉ាយក្រហាយនែន ម.ក
- ៧៩. សុខសាន្ត ម.ក
- ៨០. អេអិមហ្សេត ម.ក
- ៨១. ជេកស័ (ខេមបូឌា) ម.ក
- ៨២. អ៊ីស្ត មីក្រូ ម.ក
- ៨៣. វ៉ាហ្វូ ហ្វាយនែនសល (ខេមបូឌា) ម.ក

**៤ គ្រឹះស្ថានមីក្រូហិរញ្ញវត្ថុធុនទូលំទូលាយបណ្តើរ**

- ១. អម្រឹត ម.ក
- ២. អេ អិម ខេ ភីអិលស៊ី
- ៣. អិលអូអិលស៊ី (ខេមបូឌា) ភីអិលស៊ី
- ៤. មហានគរ ម.ក

**១៦ គ្រឹះស្ថានអភិសន្យាហិរញ្ញវត្ថុ**

- ១. ជីអិល ហ្វាយនែន ភីអិលស៊ី
- ២. ប៊ីអេសភី ហ្វាយនែន (ខេមបូឌា) ម.ក
- ៣. មេហ្គា លីស៊ីង ភីអិលស៊ី
- ៤. ស្មុត្តិ ហ្វាយនែន ភីអិលស៊ី
- ៥. ខេខេហ្វាន លីស៊ីង ភីអិលស៊ី
- ៦. គូឃ្លាតា ស៊ុយស៊ី ហ្វាយនែន (ខេមបូឌា) ភីអិលស៊ី
- ៧. ម៉ូប៊ីលីធី ហ្វាយនែន (ខេមបូឌា) ម.ក
- ៨. អាយ-ហ្វាយនែន លីស៊ីង ភីអិលស៊ី
- ៩. លី ហ្វូ លីស៊ីង ភីអិលស៊ី
- ១០. ឆាយលីស រ៉ូយ៉ាល់ លីស៊ីង ម.ក
- ១១. ខូម៉ាត់ស៊ី លីស៊ីង (ខេមបូឌា) ម.ក
- ១២. គូឃ្លាតា លីស៊ីង (ខេមបូឌា) ម.ក
- ១៣. អិល អូ ឌី លីស៊ីង ម.ក
- ១៤. អាយវែរ លីស៊ីង ម.ក
- ១៥. ហ្វូរីដ លីស៊ីង ម.ក
- ១៦. វី ស៊ីស លីស៊ីង ម.ក

**ក្រុមហ៊ុន ក្រេឌីត ប្ស៊ី (ខេមបូឌា) ខូ អិលធីឌី**

**កំណត់សម្គាល់៖**  
 គ្រឹះស្ថាន កាណាឌីយ៉ា ម៉ូថែល ម៉ាន់នី ម.ក ឆ្លាស់ប្តូរនាមករណ៍ទៅជា គ្រឹះស្ថាន អាប៊ីត្រេវី ដេយ ម.ក (៧)

**២១ សាខាធនាគារជាតិនៅតាមខេត្ត**

- ១. ភ្នំពេញ
- ២. កំពង់ចាម
- ៣. ព្រះសីហនុ
- ៤. សៀមរាប
- ៥. បាត់ដំបង
- ៦. បន្ទាយមានជ័យ
- ៧. ស្វាយរៀង
- ៨. កណ្តាល
- ៩. កំពត
- ១០. កំពង់ធំ
- ១១. ពោធិ៍សាត់
- ១២. កំពង់ស្ពឺ
- ១៣. កោះកុង
- ១៤. រតនគិរី
- ១៥. ព្រៃវែង
- ១៦. តាកែវ
- ១៧. កំពង់ឆ្នាំង
- ១៨. ព្រះវិហារ
- ១៩. ក្រចេះ
- ២០. ស្ទឹងត្រែង
- ២១. មណ្ឌលគិរី

**១២ ក្រុមហ៊ុនសវនកម្ម**

- ១. ក្រុមហ៊ុន ខេ ភី អិម ជី ខេមបូឌា
- ២. ក្រុមហ៊ុន ម៉ូរីសុនកាក់ អិមខេអេ អឌីត-អិខានធីង ឯ.ក
- ៣. ក្រុមហ៊ុន ប្រាយវ៉តធីរហាវខ្វីស័ (ខេមបូឌា)
- ៤. ក្រុមហ៊ុន អីនស្ត្រូ អែន យ៉ាង (ខេមបូឌា)
- ៥. ក្រុមហ៊ុន ប៊ី ឌី អូ (ខេមបូឌា) លីមីតធីត
- ៦. ក្រុមហ៊ុន ព្រឺន សនចុន (ខេមបូឌា) លីមីតធីត
- ៧. ក្រុមហ៊ុន ឌីឡូវាយធី (ខេមបូឌា) ខូ អិលធីឌី
- ៨. ក្រុមហ៊ុន អេហ្វអាយអាយ & អិស្តេស៊ីអេត
- ៩. ក្រុមហ៊ុន ក្រូវ (ខេអេច) ឯ.ក
- ១០. ក្រុមហ៊ុន បេកឃើរ ធីលលី (ខេមបូឌា) ឯ.ក
- ១១. ក្រុមហ៊ុន ខេម អិខានធីង & ថាក ស៊ីស ឯ.ក
- ១២. ក្រុមហ៊ុន វីចន៍ & ផាកនើរ

**៦ អ្នកដំណើរការអតិថិភាព**

- ១. ក្រុមហ៊ុន Western Union Network (Ireland) Limited
- ២. ក្រុមហ៊ុន MoneyGram Payments System, Inc.
- ៣. ក្រុមហ៊ុន Continental Exchange Solutions, Inc. dba RIA Financial Services
- ៤. ក្រុមហ៊ុន Eurogiro A/S
- ៥. ក្រុមហ៊ុន Merchantrade Asia SDN. BHD. (MTA)
- ៦. ក្រុមហ៊ុន ណូរីស ថេកណូឡូជី (ខេមបូឌា) ខមភេនី លីមីតធីត

**៣៣ គ្រឹះស្ថានផ្តល់សេវាទូទាត់សងប្រាក់**

- ១. គ្រឹះស្ថាន ទ្រូ ម៉ាន់នី (ខេមបូឌា) ម.ក
- ២. គ្រឹះស្ថាន លី ហ្វូ ដេ ប្រូ ភីអិលស៊ី
- ៣. គ្រឹះស្ថាន ផាយ ដេ ម.ក
- ៤. គ្រឹះស្ថាន អេស៊ី វែយស អិចប្រេស ម.ក
- ៥. គ្រឹះស្ថាន ស៊ីធូល ហ្វាយនែនសល ស៊ីស ម.ក
- ៦. គ្រឹះស្ថាន ស្តីត ដេ ម.ក
- ៧. គ្រឹះស្ថាន អាប៊ីត្រេវី ដេយ ម.ក
- ៨. គ្រឹះស្ថាន យូប៊ីល ម.ក
- ៩. គ្រឹះស្ថាន អ៊ីខាល (ខេមបូឌា) ម.ក
- ១០. គ្រឹះស្ថាន អាយដេ88 (ខេមបូឌា) ម.ក
- ១១. គ្រឹះស្ថាន បងឡុយ ដេម៉ុន ម.ក
- ១២. គ្រឹះស្ថាន ធានស៊ី អ៊ុនដេណេសិនណាល ថេកណូឡូជី ម.ក
- ១៣. គ្រឹះស្ថាន ហ្វូយវ៉ន ដេ ម.ក
- ១៤. គ្រឹះស្ថាន អ៊ុំ-ម៉ាន់នី ដេម៉ុន សីលូសិន ម.ក
- ១៥. គ្រឹះស្ថាន ជ្រូហ្គានហ្វាយ ហ្វីនថេក (ខេមបូឌា) ម.ក
- ១៦. គ្រឹះស្ថាន ផាយនែមីក ដេម៉ុន ម.ក
- ១៧. គ្រឹះស្ថាន តាកសាគរ ដេ ម.ក
- ១៨. គ្រឹះស្ថាន បែ សេន ថេកណូឡូជី ម.ក
- ១៩. គ្រឹះស្ថាន អែវីទ្រីណូ គូបល ម.ក
- ២០. គ្រឹះស្ថាន ផាកហ្គាន ដេម៉ុន ស៊ីស ម.ក
- ២១. គ្រឹះស្ថាន យេស អ៊ុនដេណេសិន ម.ក
- ២២. គ្រឹះស្ថាន អិលអិម ដេ ម.ក
- ២៣. គ្រឹះស្ថាន តាំង គួង ដេ ម.ក
- ២៤. គ្រឹះស្ថាន លីន ដេ ដេម៉ុន សីលូសិន ម.ក
- ២៥. គ្រឹះស្ថាន យូ-ដេ ឌីជីថល ម.ក
- ២៦. គ្រឹះស្ថាន ស្តារដេ ហ្វីនថេក ម.ក
- ២៧. គ្រឹះស្ថាន ឡានគុន អ៊ុនដេណេសិនណាល (ខេមបូឌា) ដេម៉ុន ស៊ីស ម.ក
- ២៨. គ្រឹះស្ថាន វ៉ែង ម៉ាន់នី (ខេមបូឌា) ម.ក
- ២៩. គ្រឹះស្ថាន ភី ដេម៉ុន (ខេមបូឌា) ម.ក
- ៣០. គ្រឹះស្ថាន សាន់ដេ (ខេមបូឌា) ម.ក
- ៣១. គ្រឹះស្ថាន កែ ហ្វូ គួង ដេម៉ុន ម.ក
- ៣២. គ្រឹះស្ថាន ដេយ៉ុន ម.ក
- ៣៣. គ្រឹះស្ថាន ជីន ហ្វាង ជិន ថេកណូឡូជី ម.ក



**១១៤ គ្រឹះស្ថានឥណទានជនបទ**

- |                                   |   |  |   |
|-----------------------------------|---|--|---|
| ១. ជូ ជីវ៉ែន ហ្វាយនែន ម.ក         | ៣១. ខេ.ឌី.អូ ហ្វាយនែន ភីអិលស៊ី          | ៦១. ទីបុត្តា ហ្វាយនែន ម.ក              | ៩១. អេហ្វធី វែស អិចប្រេស ម.ក            |
| ២. គម្រោងឥណទានក្រសួងអភិវឌ្ឍន៍ជនបទ | ៣២. ជុំ សំណាង ហ្វាយនែន ម.ក              | ៦២. ស៊ី.ខេ ហ្វាយនែន ម.ក                | ៩២. រស្មីជ័យជំនះ ម.ក                    |
| ៣. បវរ ហ្វាយនែន ម.ក               | ៣៣. ខេម ហ្វាយនែន ម.ក                    | ៦៣. វ៉ាយស្មាត ហ្វាយនែន ម.ក             | ៩៣. វីករាយ ហ្វាយនែន ម.ក                 |
| ៤. ពាយ័ព្យ ហ្វាយនែន ម.ក           | ៣៤. ឥណទាន អ៊ីហ្ស៊ី ហ្វាយនែន ភីអិលស៊ី    | ៦៤. សម្រឹត ក្រេឌីត ម.ក                 | ៩៤. ស៊ី.ខេ.អិល.អេស ហ្វាយនែន ម.ក         |
| ៥. សេន ហ្វាយនែនស៍ ម.ក             | ៣៥. ក្រុងខ្មែរ ហ្វាយនែន ម.ក             | ៦៥. អង្គរ ឆព្វណ្ណ ហ្វាយនែន ម.ក         | ៩៥. យូនីត្រាស់ ហ្វាយនែន ម.ក             |
| ៦. ចិត្តភាព ហ្វាយនែន ម.ក          | ៣៦. មរតក អភិវឌ្ឍន៍ ភីអិលស៊ី             | ៦៦. កាក់កប ហ្វាយនែន ម.ក                | ៩៦. ជីប៊ីអាយធី ហ្វាយនែន ម.ក             |
| ៧. អិល.អ៊ី.ឌី.អេ វែយភីថល ម.ក      | ៣៧. កល្យាណ អភិវឌ្ឍន៍ ភីអិលស៊ី           | ៦៧. ស្នាយ ហ្វាយនែន ម.ក                 | ៩៧. ឥណទាន អភិវឌ្ឍន៍ អាជីវកម្ម ម.ក       |
| ៨. លីដ-ធី អាយ ភី អេស ហ្វាយនែន ម.ក | ៣៨. ភូមិន្ទ ក្រេឌីត ភីអិលស៊ី            | ៦៨. សកល ហ្វាយនែន ម.ក                   | ៩៨. គ្រឹះស្ថាន ហ្វាយនែន ម.ក             |
| ៩. ដៃគូ ហ្វាយនែន ភីអិលស៊ី         | ៣៩. វីវៈបុត្រ ហ្វាយនែន ភីអិលស៊ី         | ៦៩. ឥណទាន លើកស្វយ សមត្ថភាព គ្រួសារ ម.ក | ៩៩. អេស ប៊ី អ៊ី ហ្វាយនែន ម.ក            |
| ១០. ព្រះខ័ន អភិវឌ្ឍន៍ ម.ក         | ៤០. ពន្លឺកសិករខ្មែរ ភីអិលស៊ី            | ៧០. ព្រះច័ន្ទ ហ្វាយនែន ម.ក             | ១០០. ស៊ី.វី.អេ ហ្វាយនែន ម.ក             |
| ១១. ក្រេប៊ូ ហ្វាយនែន ម.ក          | ៤១. ឥណទាន ជនបទខ្មែរ (អ៊ីស៊ីខេ) ភីអិលស៊ី | ៧១. អូណូ ហ្វាយនែន ម.ក                  | ១០១. អាខាបារ ម.ក                        |
| ១២. វី.ភី.ជិច ម.ក                 | ៤២. អេស អេច ជី ហ្វាយនែន ភីអិលស៊ី        | ៧២. យូនីដា ហ្វាយនែន ម.ក                | ១០២. វិទ្ធី ហ្វាយនែន ម.ក                |
| ១៣. សិរីស្វស្តី ពាណិជ្ជ ភីអិលស៊ី  | ៤៣. អរ អេន ឌី ប៊ី ហ្វាយនែន ភីអិលស៊ី     | ៧៣. អេហ្វអេចអេហ្វ វែយភីថល ម.ក          | ១០៣. សមធម៌ ហ្វាយនែន ម.ក                 |
| ១៤. អូស៊ីដាហ្វ ហ្វាយនែន ម.ក       | ៤៤. ផ្កាឈូក ហ្វាយនែន ភីអិលស៊ី           | ៧៤. ប្លូ ហ្វាយនែន ម.ក                  | ១០៤. ជាតន៍ អ៊ិន ខមភែសសិន ហ្វាន់ ម.ក     |
| ១៥. ជ ម៉ុជីង ហ្វាយនែន ម.ក         | ៤៥. សុខសហ្វាយ ហិរញ្ញវត្ថុ ម.ក           | ៧៥. ខេមរា ហ្វាយនែន ម.ក                 | ១០៥. រាហ៊ី ហ្វាយនែន ម.ក                 |
| ១៦. ហ៊ីតាន ហ្វាយនែន ម.ក           | ៤៦. ខេ.ខេ.ស៊ី.អិម ហ្វាយនែន ម.ក          | ៧៦. ខេមហ្វាន់ ប្រាថ្នា ម.ក             | ១០៦. សុវណ្ណភូមិ សូសល ឌីវឡុបម៉ិន ម.ក     |
| ១៧. កូនខ្មែរ មង្គលហិរញ្ញវត្ថុ ម.ក | ៤៧. វ៉ាដូជីកូ ហ្វាយនែន ម.ក              | ៧៧. អេហ្វហ្វធី ហ្វាយនែន ម.ក            | ១០៧. ធីតិមា ហ្វាយនែន ម.ក                |
| ១៨. មានជ័យ ក្រេឌីត ម.ក            | ៤៨. ប្រសិទ្ធិភាព ក្រេឌីត ភីអិលស៊ី       | ៧៨. ម៉ាមឌី ហ្វាយនែន ម.ក                | ១០៨. អេស.អិម.អ៊ី.អេស អេកូ ហ្វាយនែន ម.ក  |
| ១៩. ប្រសើរ ហ្វាយនែន ម.ក           | ៤៩. ហ្វូបល ឡែនឌីង ហ្វាយនែន ភីអិលស៊ី     | ៧៩. វីវៈស័ក ហ្វាយនែន ម.ក               | ១០៩. ជានីតដា ហ្វាយនែន ម.ក               |
| ២០. មាតា ហ្វាយនែន ម.ក             | ៥០. អិល ឌី អេ ហ្វាយនែន ភីអិលស៊ី         | ៨០. វ៉ានា ម.ក                          | ១១០. អូខិនជិន មេត្រី ឥណទាន ម.ក          |
| ២១. ខេភីស៊ីអេ ហ្វាយនែន ម.ក        | ៥១. ឥណទាននារី ហ្វាយនែន ភីអិលស៊ី         | ៨១. ឥណទានមូលដ្ឋាន ម.ក                  | ១១១. វ៉ាយ ជ្រួស រាយស៍ អាប័ ហ្វាយនែន ម.ក |
| ២២. ដាកូ ហ្វាយនែន ភីអិលស៊ី        | ៥២. ពិដោ ប្រ្រា ម.ក                     | ៨២. សម្របសម្រួល ហ្វាយនែន ម.ក           | ១១២. ហ័ប ហ្វាន់ ម.ក                     |
| ២៣. សំណាង ប្រតិបត្តិការ ម.ក       | ៥៣. ស្តាយ ឡាយ ហ្វាយនែន ម.ក              | ៨៣. ពិស្តុកា ហ្វាយនែន ម.ក              | ១១៣. មរតក ហ្វាយនែនសល ម.ក                |
| ២៤. ស្នាយល៍ វែយភីថល ម.ក           | ៥៤. តារា ហ្វាយនែន ភីអិលស៊ី              | ៨៤. ប្រាក ហ្វាយនែន ម.ក                 | ១១៤. វី ស៊ីស ហ្វាយនែន ម.ក               |
| ២៥. គុណភាព ហ្វាយនែន ម.ក           | ៥៥. កូនកសិករ ហ្វាយនែន ភីអិលស៊ី          | ៨៥. លីដ វែយភីថល ម.ក                    |   |
| ២៦. សំរិទ្ធិ ពេជ្រ ហ្វាយនែន ម.ក   | ៥៦. គ្រួសារឥណទាន ភីអិលស៊ី               | ៨៦. អេ.ស៊ី.អិល.ភី.អិល ហ្វាយនែន ម.ក     |   |
| ២៧. ប៊ី.វ៉ាយ.ជី ហ្វាយនែន ម.ក      | ៥៧. អមតៈរុងរឿង ម.ក                      | ៨៧. ខេ អ៊ី ភី ហ្វាយនែន ម.ក             |   |
| ២៨. ឃ្លឹក អមតៈ ម.ក                | ៥៨. ខ្មែរអង្គរ ហ្វាយនែន ភីអិលស៊ី        | ៨៨. ពន្លឺស្នាមព្យញ្ជីម ហ្វាយនែន ម.ក    |   |
| ២៩. អិលអេច ហ្វាយនែន ម.ក           | ៥៩. គន្ធាម ហ្វាយនែន ភីអិលស៊ី            | ៨៩. រស្មីសិរីមង្គល ហ្វាយនែន ម.ក        |   |
| ៣០. បៃតង ហ្វាយនែន ម.ក             | ៦០. សំបូរណ៍ ទ្រព្យ ហ្វាយនែន ភីអិលស៊ី    | ៩០. មេត្តា ហ្វាយនែន ម.ក                |   |

**ឧបសម្ព័ន្ធ ៣**  
**មជ្ឈមណ្ឌលគ្រឹះស្ថានធនាគារនិយោជក**  
 ថ្ងៃទី ៣១ ខែ ធ្នូ ឆ្នាំ ២០២៣

ល.រ	ឈ្មោះគ្រឹះស្ថាន	អាសយដ្ឋាន	ទូរស័ព្ទទំនាក់ទំនង
<b>១. ធនាគារពាណិជ្ជ</b>			
១	ធនាគារ អេស៊ីលីដា ភីអិលស៊ី	#៦១ មហាវិថីព្រះមុនីវង្ស សង្កាត់ស្រះចក ខណ្ឌដូនពេញ រាជធានីភ្នំពេញ	023 998 777
២	ធនាគារ ឡាន-អាស៊ី ចំកាត់	អគារលេខ១១១ ១៤៦ ១៤៨ & ១៤៨ អា បេ សេ ផេ & ១៦២ អា មហាវិថីព្រះសីហនុ ផ្ទះលេខ១៥ & ១៥៣ អា បេ សេ ផ្លូវលេខ២៧៨ ផ្ទះលេខ១៧១ ផ្លូវព្រះស្រីរៀន ភូមិភូមិ សង្កាត់បឹងកេងកងទី ១ ខណ្ឌបឹងកេងកង រាជធានីភ្នំពេញ។	023 225 333
៣	ធនាគារអភិវឌ្ឍន៍ជនបទ និងកសិកម្ម	អគារលេខ៩-១៣ ផ្លូវលេខ៧ សង្កាត់ចតុមុខ ខណ្ឌដូនពេញ រាជធានីភ្នំពេញ	023 220 810 / 023 220 811
៤	ធនាគារពាណិជ្ជ អាស៊ីហ្វា ម.ក	អគារទី៣៣៧ ផ្លូវលេខ៧ សង្កាត់ចតុមុខ ខណ្ឌដូនពេញ រាជធានីភ្នំពេញ	023 88 66 88
៥	ធនាគារ អេស៊ី-ប៉ាស៊ីហ្វិក ឌីអិលស៊ី	អគារលេខ សេ២០ សេ២១ សេ២២ សេ២៣ ផេ៣២ ផេ៣៣ & ផេ៣៣៣ វ៉ាន់ដា ផ្លូវលេខ២៧៨ សង្កាត់ស្រះចក ខណ្ឌដូនពេញ រាជធានីភ្នំពេញ	098 399 888
៦	ធនាគារ ប៊ី.អាយ.ស៊ី (ខេមបូឌា) វិចិត្រ ម.ក	អគារលេខ ៤៦២ ជាន់ផ្ទាល់ដី និងជាន់ទី១ មហាវិថីព្រះមុនីវង្ស ភូមិ ១៣ សង្កាត់ទន្លេបាសាក់ ខណ្ឌចំការមន រាជធានីភ្នំពេញ	023 901 338
៧	ធនាគារ បាងកក មហាជនទទួលខុសត្រូវមានកម្រិត សាខាកម្ពុជា	#៣៤៤ (ជាន់ទី១ និងទី២) មហាវិថីមេសេដ្ឋាន សង្កាត់ទួលស្វាយព្រៃទី១ ខណ្ឌបឹងកេងកង រាជធានីភ្នំពេញ	023 224 404
៨	ធនាគារវិទិយោគ និងអភិវឌ្ឍន៍កម្ពុជា ភីអិលស៊ី	#២៣៥ មហាវិថីព្រះនរោត្តម ភូមិភូមិ ១៣ សង្កាត់ទន្លេបាសាក់ ខណ្ឌចំការមន រាជធានីភ្នំពេញ	023 210 044
៩	ធនាគារ ចិន (ហុងកុង) លីមីតធីត សាខាភ្នំពេញ	វិមានកាណាឌីយ៉ា (៣១៤) ជាន់ទី១-ទី២ មហាវិថីព្រះមុនីវង្ស សង្កាត់ត្រពាំង ខណ្ឌដូនពេញ រាជធានីភ្នំពេញ	023 988 886
១០	ធនាគារ ប៊ូយ៉ុង ខ្មែរ	#៤៦-៤៨ មហាវិថីព្រះនរោត្តម ភូមិ១១ សង្កាត់ជ័យជំនះ ខណ្ឌដូនពេញ រាជធានីភ្នំពេញ	023 952 888
១១	សាខាធនាគារ គុំនដាស្ត្រៀល វិចិត្រ អេហ្វ ខូអ៊ី "ភ្នំពេញ"	អគារលេខ S២-២៣ ដីអូឡាំព្យា ស៊ីធី មហាវិថីព្រះមុនីវង្ស (លេខ ២១៧) សង្កាត់វាលវែង ខណ្ឌដូនពេញ រាជធានីភ្នំពេញ	023 964 202 / 012 608 898
១២	សាខាធនាគារ កសិករ ដាប៊ីធីត ខេមភីស លីមីតធីត (ភ្នំពេញ)	ផ្ទះលេខ៤៥ មហាវិថីព្រះសីហនុ កែងផ្លូវលេខ ៥៩ ភូមិ២ សង្កាត់ចតុមុខ ខណ្ឌដូនពេញ រាជធានីភ្នំពេញ	077 555 366 / 023 214 998 / 023 214 999
១៣	សាខាធនាគារ មីហ្ស៊ីហ្វ ភីលីមីនី	អគារលេខ១៣២ មហាវិថីសម្តេចសុធារា សង្កាត់ទន្លេបាសាក់ ខណ្ឌចំការមន រាជធានីភ្នំពេញ	023 964 490
១៤	ធនាគារ ប្រេដ វិចិត្រ (ខេមបូឌា) ភីអិលស៊ី	#៣០ មហាវិថី ព្រះនរោត្តម សង្កាត់ផ្សារថ្មី៣ ខណ្ឌដូនពេញ រាជធានីភ្នំពេញ	092 233 850 / 023 999 222
១៥	ធនាគារ ប្រីដ ម.ក	ផ្ទះលេខ៩២ មហាវិថីព្រះនរោត្តម ភូមិ៣ សង្កាត់ចតុមុខ ខណ្ឌដូនពេញ រាជធានីភ្នំពេញ	023 213 111 / 023 222 068
១៦	ធនាគារ កម្ពុជាអាស៊ី ចំកាត់	ផ្ទះលេខ៧៥/ស.០៣៦ វិថីព្រះសីហនុ សង្កាត់វាលវែង ខណ្ឌដូនពេញ រាជធានីភ្នំពេញ	023 980 000
១៧	ធនាគារ ប្រៃសណីយ៍កម្ពុជា ក.អ	អគារលេខ២៦២ ជាន់ទី១ - ៦ ផ្លូវលេខ១១០ កែង ៦១ ក្រុម១១ ភូមិ១ សង្កាត់ត្រពាំង ខណ្ឌដូនពេញ រាជធានីភ្នំពេញ	023 260 888
១៨	ធនាគារ កម្ពុជាពាណិជ្ជ ម.ក	#២៦ មហាវិថីព្រះមុនីវង្ស សង្កាត់ផ្សារថ្មី២ ខណ្ឌដូនពេញ រាជធានីភ្នំពេញ	023 213 601 / 023 213 602 / 015 444 111
១៩	ធនាគារ កម្ពុជាសាធារណៈ ភីអិលស៊ី	#២៣ ផ្លូវ១១៤ សង្កាត់ផ្សារថ្មី២ ខណ្ឌដូនពេញ រាជធានីភ្នំពេញ	023 222 880 / 023 222 881 / 023 222 882
២០	ធនាគារ កាណាឌីយ៉ា ក.អ	#៣១៥ វិថីព្រះអង្គឆ្មារ សង្កាត់ត្រពាំង ខណ្ឌដូនពេញ រាជធានីភ្នំពេញ	023 868 222
២១	សាធិការកម្មធនាគារកាមេឃ្យូណែតធីត(កម្ពុជា)ចំកាត់	#៤៤ វិថីសម្តេចប៉ាន (២១៥) សង្កាត់បឹងកាំង ខណ្ឌដូនពេញ រាជធានីភ្នំពេញ	023 211 211 / 023 222 438
២២	ធនាគារ ស៊ីស៊ីយូ ខេមប៊ីស វិចិត្រ ម.ក	ដីឡូត៍លេខ១៤ មហាវិថីព្រះមុនីវង្ស ភូមិ៤ សង្កាត់បឹងកេងកង ខណ្ឌចំការមន រាជធានីភ្នំពេញ	099 333 878
២៣	ធនាគារពាណិជ្ជ ឈីហ្វ (ខេមបូឌា) ម.ក	ផ្ទះលេខ សេ-០១ ផ្លូវលេខ ១១ កែងផ្លូវ ៧០ ភូមិ ១ សង្កាត់ស្រះចក ខណ្ឌដូនពេញ រាជធានីភ្នំពេញ	023 900 878
២៤	ធនាគារ ធិប ម៉ុង ខេមប៊ីស វិចិត្រ ម.ក	អគារលេខ១៧៤ ជាន់ទី១, ៣ & ៤ មហាវិថីសាធារណរដ្ឋឆៃត៍ កែងផ្លូវលេខ១៦៤ សង្កាត់វាលវែង ខណ្ឌដូនពេញ រាជធានីភ្នំពេញ	081 811 911
២៥	ធនាគារ ស៊ីអាយអិមប៊ី ភីអិលស៊ី	#៦០ មហាវិថីព្រះមុនីវង្ស ភូមិ១០ សង្កាត់ត្រពាំង ខណ្ឌដូនពេញ រាជធានីភ្នំពេញ	023 988 388
២៦	ធនាគារ ឌីប៊ីប៊ី ម.ក	ផ្ទះលេខ៦៨៤ មហាវិថីកម្ពុជាព្រាម សង្កាត់ទឹកល្អក់ទី១ ខណ្ឌទួលគោក រាជធានីភ្នំពេញ	023 999 990
២៧	ធនាគារ ពាណិជ្ជកម្មមួយ សាខាភ្នំពេញ	#៦៦ មហាវិថីព្រះនរោត្តម សង្កាត់ជ័យជំនះ ខណ្ឌដូនពេញ រាជធានីភ្នំពេញ	012 712 111
២៨	ធនាគារ ពាណិជ្ជកម្មក្រៅប្រទេស នៃកម្ពុជា	#៣៣ C-D វិថីនេត្យូស្ត្រី សង្កាត់វាលវែង ខណ្ឌដូនពេញ រាជធានីភ្នំពេញ	023 724 466 / 023 725 266 / 023 722 466
២៩	ធនាគារ ហ្គាឡា ម.ក	ផ្ទះលេខ៦០៦ ផ្លូវលេខ២៧១ ភូមិសន្យាកុសល៣ សង្កាត់បឹងទំពន់ទី១ ខណ្ឌមានជ័យ រាជធានីភ្នំពេញ	023 999 266
៣០	ធនាគារ លោង ហ្វីង (ខេមបូឌា) ម.ក	ដីឡូត៍លេខ៣៤២ មហាវិថីព្រះមុនីវង្ស កែងផ្លូវលេខ២៨៤ ភូមិ៤ សង្កាត់បឹងកេងកងទី១ ខណ្ឌបឹងកេងកង រាជធានីភ្នំពេញ	088 8666 988
៣១	ធនាគារ លោងហ៊ុំ (ខេមបូឌា) ខេមប៊ីស វិចិត្រ ម.ក	អគារលេខ៦៤ មហាវិថីព្រះនរោត្តម កែងផ្លូវលេខ១៧៤ សង្កាត់ជ័យជំនះ ខណ្ឌដូនពេញ រាជធានីភ្នំពេញ	023 997 777
៣២	ធនាគារ ហ្វាង លីអុង (ខេមបូឌា) ភីអិលស៊ី	#២៨ ផ្លូវ ២១៤ កែង ផ្លូវ ៤១ សង្កាត់បឹងកាំង ខណ្ឌដូនពេញ រាជធានីភ្នំពេញ	023 999 711
៣៣	ធនាគារ អាយ ស៊ី ប៊ី ស៊ី លីមីតធីត សាខាភ្នំពេញ	អគារ Exchange Square (ជាន់ផ្ទាល់ដី) លេខ ១៩ និង ២០ ផ្លូវលេខ ១០៦ ភូមិ ២ សង្កាត់ត្រពាំង ខណ្ឌដូនពេញ រាជធានីភ្នំពេញ	023 955 880
៣៤	ធនាគារ ជេ ត្រាស់ រ៉ូយ៉ាល់ ម.ក	អគារ Royal Railway លេខ១០ មហាវិថីសហព័ន្ធស្ត្រី សង្កាត់ស្រះចក ខណ្ឌដូនពេញ រាជធានីភ្នំពេញ	023 999 000
៣៥	ធនាគារ ខេប៊ីប្រាសាក់ ម.ក	អគារលេខ២១២ ផ្លូវលេខ២៧១ ភូមិ៤ សង្កាត់ទួលទំពន់ទី២ ខណ្ឌចំការមន រាជធានីភ្នំពេញ	023 999 911 / 086 999 911
៣៦	ធនាគារ ក្រុងថៃ ចំកាត់ មហាជន សាខាភ្នំពេញ	#១៤៩ ផ្លូវលេខ២១៥ សង្កាត់ផ្សារដេប៉ូ ខណ្ឌទួលគោក រាជធានីភ្នំពេញ	023 882 959
៣៧	ធនាគារ មេឃវិចិត្រ (ខេមបូឌា) ភីអិលស៊ី	#៤៣, មហាវិថីព្រះនរោត្តម សង្កាត់ផ្សារថ្មី៣ ខណ្ឌដូនពេញ រាជធានីភ្នំពេញ	023 210 255 / 023 210 123
៣៨	ធនាគារ គីមប៊ី (ខេមបូឌា) ម.ក	#១៤៦ មហាវិថីព្រះនរោត្តម សង្កាត់ទន្លេបាសាក់ ខណ្ឌចំការមន រាជធានីភ្នំពេញ	023 964 666
៣៩	ធនាគារ មេហ្គា គុំនដេណែសិនណាល ខេមប៊ីស វិចិត្រ ខ្មែរ ភីលីមីនី សាខាភ្នំពេញ	ផ្ទះលេខ១៣៥ ផ្លូវលេខ ៤១ ភូមិ ៤ សង្កាត់បឹងកេងកង ខណ្ឌបឹងកេងកង រាជធានីភ្នំពេញ	023 988 101 / 023 218 540

ល.រ	ឈ្មោះគ្រឹះស្ថាន	អាសយដ្ឋាន	ទូរស័ព្ទទំនាក់ទំនង
៤០	ធនាគារ អូរ៉ូប៊ីន ម.ក	អគារលេខ១០១ មហាវិថីព្រះនរោត្តម កែងនិងភ្នំពេញ (២១៥) សង្កាត់បឹងកេងកង ខណ្ឌដូនពេញ រាជធានីភ្នំពេញ	023 920 222 / 023 920 111
៤១	ធនាគារ ផែនដា ខេមបូឌីស លីមីត ម.ក	ផ្ទះលេខ៣១ មហាវិថីមេម៉ែសុខុម ២៤៨) សង្កាត់បឹងកេងកងទី១ ខណ្ឌបឹងកេងកង រាជធានីភ្នំពេញ	018 282 8416 / 023 888 801
៤២	ធនាគារ ហ្វីលីប ភីអិលស៊ី	អាគារលេខ ២៧ ផែនដា មហាវិថីព្រះមុនីវង្ស ភូមិ៦ សង្កាត់ស្រះចក ខណ្ឌដូនពេញ រាជធានីភ្នំពេញ	086 930 000 / 089 989 818
៤៣	ធនាគារ ភ្នំពេញ ពាណិជ្ជ ម.ក	#២១៧ មហាវិថីព្រះនរោត្តម សង្កាត់ទន្លេបាសាក់ ខណ្ឌចំការមន រាជធានីភ្នំពេញ	023 999 500
៤៤	ធនាគារ ព្រីនស៍ ម.ក	អគារលេខ៤៤៥ ជាន់ទី១, ១៥ & ១៨ មហាវិថីព្រះមុនីវង្ស កែងផ្លូវ២៣២ សង្កាត់បឹងព្រលិត ខណ្ឌដូនពេញ រាជធានីភ្នំពេញ	1800 20 8888 / 023 991 168
៤៥	ធនាគារ អេស ប៊ី (ខេមបូឌា) ម.ក	អគារជាន់ទី១ ជាន់អិម ជាន់អិប និងជាន់ទី៥ ផ្លូវលេខ១១០ កែងផ្លូវ៤៣ ភូមិ៣ សង្កាត់ស្រះចក ខណ្ឌដូនពេញ រាជធានីភ្នំពេញ	023 992 833
៤៦	ធនាគារ រូយលី (ខេមបូឌា) ម.ក	អគារលេខ ៦៣៨&៦៣៧ មហាវិថីព្រះមុនីវង្ស សង្កាត់បឹងកេងកងទី៣ ខណ្ឌបឹងកេងកង រាជធានីភ្នំពេញ	081 292 237 / 023 989 736
៤៧	ធនាគារ សាយហ្គុន ភ្នំពេញ (ខេមបូឌា) ភីអិលស៊ី ហៅ ធនាគារសាខា (ខេមបូឌា) ភីអិលស៊ី	#៦០ មហាវិថីព្រះនរោត្តម សង្កាត់ជ័យជំនះ ខណ្ឌដូនពេញ រាជធានីភ្នំពេញ	023 223 422
៤៨	ធនាគារ សៃហ្គុន-ហាណូយ កម្ពុជា ភីអិលស៊ី	#១០៧ មហាវិថីព្រះនរោត្តម សង្កាត់បឹងកេងកង ខណ្ឌដូនពេញ រាជធានីភ្នំពេញ	023 221 900
៤៩	ធនាគារ ស្ថាបនា ភីអិលស៊ី	អគារស្ថាបនា មហាវិថីព្រះនរោត្តម កែង ផ្លូវលេខ១៧២ និង ១៧៤ ភូមិ១៥ សង្កាត់ផ្សារថ្មីទី៣ ខណ្ឌដូនពេញ រាជធានីភ្នំពេញ	023 999 010 / 081 999 010
៥០	ធនាគារ អេស ប៊ី អាយ លី ហ្វូ ម.ក	អគារលេខ២១៥ ផ្លូវ១២៤កែងផ្លូវ១៦៥ សង្កាត់ចិត្តភាព ខណ្ឌដូនពេញ រាជធានីភ្នំពេញ	023 980 888 / 023 999 368
៥១	ធនាគារ ស៊ីនហាន (ខេមបូឌា) ម.ក	កំន់ដាថៅវី លេខ ៧៥ មហាវិថីកម្ពុជាក្រោម ភូមិ២ សង្កាត់មនោរម្យ ខណ្ឌដូនពេញ រាជធានីភ្នំពេញ	023 727 380
៥២	ធនាគារសហគ្រាសធុនតូច និងធ្មេម កម្ពុជា ម.ក "ធា.ស.ក"	អគារមជ្ឈមណ្ឌលអភិវឌ្ឍន៍ធុរកិច្ចសហគ្រាសសេដ្ឋកិច្ច និងហិរញ្ញវត្ថុ ដីឡូត៍លេខ អេស ផ្លូវ អូស៊ីអាយស៊ី ភូមិគៀនឃ្លាំង សង្កាត់ព្រៃយក្ស ខណ្ឌព្រៃយក្ស រាជធានីភ្នំពេញ	096 811 1118 / 012 868 887
៥៣	ធនាគារ កែវកំរង ខ្មែរកែវ ភីអិលស៊ី	#១៧១ មហាវិថីព្រះនរោត្តម កែងផ្លូវលេខ៣២២ សង្កាត់បឹងកេងកងទី១ ខណ្ឌចំការមន រាជធានីភ្នំពេញ	023 430 800
៥៤	ធនាគារ សហពាណិជ្ជ ក.អ	អាគារលេខ៤៤១ មហាវិថីព្រះមុនីវង្ស សង្កាត់បឹងព្រលិត ខណ្ឌដូនពេញ រាជធានីភ្នំពេញ	023 212 357 / 023 427 995
៥៥	ធនាគារ វឌ្ឍនៈ	#៦៦ មហាវិថីព្រះមុនីវង្ស សង្កាត់វត្តភ្នំ ខណ្ឌដូនពេញ រាជធានីភ្នំពេញ	023 963 999
៥៦	ធនាគារ កសិកម្មនិងអភិវឌ្ឍន៍ជនបទ វៀតណាម សាខាកម្ពុជា (អេសប៊ីវិច)	#៣៦៥ មហាវិថីព្រះមុនីវង្ស សង្កាត់បឹងកេងកង១ ខណ្ឌចំការមន រាជធានីភ្នំពេញ	023 223 750
៥៧	ធនាគារ វៃ (ខេមបូឌា) ម.ក	វៃថៅវី មហាវិថីព្រះមុនីវង្ស កែង មហាវិថីកម្ពុជាក្រោម ភូមិ៦ សង្កាត់មនោរម្យ ខណ្ឌដូនពេញ រាជធានីភ្នំពេញ	023 999 989
៥៨	ធនាគារ អ៊ីវី (ខេមបូឌា) ម.ក	អគារលេខ៣៥៨ មហាវិថីព្រះមុនីវង្ស ភូមិភូមិ១ សង្កាត់បឹងកេងកងទី១ ខណ្ឌបឹងកេងកង រាជធានីភ្នំពេញ	023 969 269

**២. ធនាគារឯកទេស**

១	ធនាគារឯកទេស អ៊ីអេស (ខេមបូឌា) ភីអិលស៊ី	ជាន់ទី៦ (អស៦០៣) អគារ Diamond Twin Tower ផ្លូវសុភមង្គល កែងផ្លូវព្រះព្រហ្ម សង្កាត់ទន្លេបាសាក់ ខណ្ឌចំការមន រាជធានីភ្នំពេញ	023 988 555
២	ធនាគារឯកទេស អានតូ	អគារលេខ២០ ផ្លូវលេខ២១៧ សង្កាត់វាលវែង ខណ្ឌដូនពេញ រាជធានីភ្នំពេញ	023 993 133
៣	ធនាគារឯកទេស អង្គរ ភាពិភាស	អគារលេខ២០២ មហាវិថីព្រះនរោត្តម សង្កាត់ទន្លេបាសាក់ ខណ្ឌចំការមន រាជធានីភ្នំពេញ	023 993 168
៤	ធនាគារឯកទេស ដូនពេញ ម.ក	ផ្ទះលេខ អេស២-២១ និងអេស២-២២ ភូមិភូមិ៧ មហាវិថីហ្សាដឺហ្គាល រាជធានីភ្នំពេញ	023 901 220
៥	ធនាគារឯកទេស អេសប៊ី (ខេមបូឌា) ម.ក	ឡូត៍លេខ២៤៥៥ ស្ពានស្រី អគារលេខ មហាវិថីសហព័ន្ធរុស្ស៊ី សង្កាត់ទឹកថ្លា ខណ្ឌសែនសុខ រាជធានីភ្នំពេញ	023 238 889
៦	ធនាគារឯកទេស ខេប៊ី ដេហាន ម.ក	អាគារលេខ១ ជាន់ទី៧ ទី ២០ ២១ និងទី៦២ ផ្លូវលេខ៣៦០ ភូមិភូមិ៨ សង្កាត់បឹងកេងកងទី១ ខណ្ឌបឹងកេងកង រាជធានីភ្នំពេញ	023 991 555
៧	ធនាគារឯកទេស ម៉ារីថាម ម.ក	ផ្ទះលេខ២៣៧E0 មហាវិថីមេម៉ែសុខុម សង្កាត់ទួលស្វាយព្រៃទី១ ខណ្ឌចំការមន រាជធានីភ្នំពេញ	099 666 028 / 081 666 280 / 023 222 169
៨	ធនាគារឯកទេស ភី អេច អេស អ៊ីម អ៊ី ចំកាក់	អគារលេខ៧២ មហាវិថីព្រះនរោត្តម សង្កាត់ជ័យជំនះ ខណ្ឌដូនពេញ រាជធានីភ្នំពេញ	023 219 243 / 023 219 245 / 023 219 246 / 069 901 220
៩	ធនាគារឯកទេស សារធើន វៃភីថល ភីអិលស៊ី	អាគារលេខ ២៥៨ យូនីត ប៊ី ៥-៦ មហាវិថីមេម៉ែសុខុម សង្កាត់ទំនប់ទឹក ខណ្ឌចំការមន រាជធានីភ្នំពេញ	023 226 868 / 012 888 113

**៣. ការិយាល័យធានារ៉ាប់រង**

១	ការិយាល័យតំណាងពាណិជ្ជកម្ម ធនាគារ អិចធីត-អ៊ីមធីត វិច អហ្វ ថៃលែន	អគារលេខ៣០ ជាន់ទី២ បន្ទប់លេខ២០ មហាវិថីព្រះនរោត្តម សង្កាត់ផ្សារថ្មីទី៣ ខណ្ឌដូនពេញ រាជធានីភ្នំពេញ	023 999 224 / 061 475 029
២	ការិយាល័យតំណាងពាណិជ្ជកម្មក្រុមហ៊ុន ធនាគារពាណិជ្ជ វិនិយោគ និងអភិវឌ្ឍន៍ វៃ វៀតណាម	អគារលេខ៣១៥ ផ្លូវជាតិលេខ១ ភូមិស្វាយតាអ៊ុក សង្កាត់វាលស្បូវ ខណ្ឌព្រះនរោត្តម រាជធានីភ្នំពេញ	097 717 8428
៣	ការិយាល័យតំណាងធនាគារ ស្ថិតភូមិ មីតស៊ីយ វិចយើង ខបកើអសិន	អគារ Exchange Square ជាន់ទី៧ បន្ទប់លេខ៧០១ ផ្លូវលេខ១០៦ ភូមិ២ សង្កាត់វត្តភ្នំ ខណ្ឌដូនពេញ រាជធានីភ្នំពេញ	023 964 080
៤	ការិយាល័យតំណាងធនាគារ ស្ថានដាដាទីអិច ភ្នំពេញ	សណ្ឋាគារ ហ៊ុំម៉ាត់វី បន្ទប់លេខ២១-០២ ភីវីថីព្រះស៊ីសុវត្ថិ សង្កាត់ចតុមុខ ខណ្ឌដូនពេញ រាជធានីភ្នំពេញ	023 212 729
៥	ការិយាល័យតំណាងពាណិជ្ជកម្មធនាគារ សៀងហៃ ខមអេសស & សេវីង	អគារភ្នំពេញ ជាន់ទី១ មហាវិថីព្រះមុនីវង្ស សង្កាត់បឹងព្រលិត ខណ្ឌដូនពេញ រាជធានីភ្នំពេញ	023 964 811

**៤. គ្រឹះស្ថានមីក្រូហិរញ្ញវត្ថុធានារ៉ាប់រង**

១	អេ អិម ខេ ភីអិលស៊ី	អាគារលេខ២៤៥ ផ្លូវលេខ២៧១ សង្កាត់ទំនប់ទឹក ខណ្ឌបឹងកេងកង រាជធានីភ្នំពេញ	023 993 062
២	អ៊ីម ម.ក	អាគារលេខ៤០ ភូមិ៧ សង្កាត់បឹងកក់ទី ២ ខណ្ឌទួលគោក រាជធានីភ្នំពេញ	023 880 942
៣	អិលអូអិលស៊ី (ខេមបូឌា) ភីអិលស៊ី	ផ្ទះលេខ៦៦៦២ ផ្លូវលេខ៧១ ភូមិក្បាលទំនប់១ សង្កាត់បឹងទំពុនទី២ ខណ្ឌមានជ័យ រាជធានីភ្នំពេញ	023 991 991
៤	មហានគរ ម.ក	អគារលេខ២៤ មហាវិថីយោធពលខេមរភូមិន្ទ (២៧១) សង្កាត់ទឹកថ្លា ខណ្ឌសែនសុខ រាជធានីភ្នំពេញ	023 888 879

ល.រ	ឈ្មោះគ្រឹះស្ថាន	អាសយដ្ឋាន	ទូរស័ព្ទទំនាក់ទំនង
<b>៥. គ្រឹះស្ថានមីក្រូហិរញ្ញវត្ថុ</b>			
១	អាក់ទីវីភីកល ភីអិលស៊ី	អាគារលេខ៨៨ ផ្លូវលេខ ២១៤ កែងផ្លូវលេខ ១១៣ សង្កាត់បឹងព្រលិត ខណ្ឌដំរីកែវ រាជធានីភ្នំពេញ	023 214 255 / 095 600 606
២	អេស៊ីមហ្សេត ម.ក	អគារលេខ ៥ ជេដ ១ និង ២ ផ្លូវលេខ១០០៣ ភូមិបាយ័ន សង្កាត់ភ្នំពេញថ្មី ខណ្ឌសែនសុខ រាជធានីភ្នំពេញ	098 358 356
៣	អនាគត ភីអិលស៊ី	ផ្ទះលេខ ២៤៤ មហាវិថីព្រះមុនីវង្ស សង្កាត់អូរឃ្មុំស្រី ខណ្ឌដំរីកែវ រាជធានីភ្នំពេញ	089 666 831 / 023 223 139
៤	បៃតង មីក្រូហិរញ្ញវត្ថុ ភីអិលស៊ី	ផ្លូវជាតិលេខ ៥ ភូមិព្រៃកូនសោក សង្កាត់អូរពោធិ៍សាត់ ក្រុងបាត់ដំបង ខេត្តបាត់ដំបង	096 588 5689
៥	វិបិមថ្វី ហ្វាយនែន ភីអិលស៊ី	អគារលេខ ០៣ មហាវិថីមិត្តភាពកម្ពុជា-ហ្វីលីពីន ភូមិពោធិ៍សាត់ សង្កាត់ពោធិ៍សាត់ ខណ្ឌសែនសុខ រាជធានីភ្នំពេញ	011 777 173 / 070 367 943
៦	ប៊ីអេស៊ី ហ្វាយនែន ម.ក	ផ្ទះលេខ ៣១៥ ផ្លូវលេខ ២១៧ ភូមិសំបូរ សង្កាត់ដង្កោ ខណ្ឌដង្កោ រាជធានីភ្នំពេញ	023 911 000
៧	បាយ័ន ក្រេឌីត ម.ក	ដីឡូត៍លេខ៣៤២ ជាន់ផ្ទាល់ដី(យ) ជាន់ទី២ ជាន់ទី៣(អា) & ជាន់ទី៤ មហាវិថីព្រះមុនីវង្ស កែងនឹងផ្លូវលេខ២៤៨៨ ភូមិភូមិ៣ សង្កាត់បឹងកេងកងទី១ ខណ្ឌបឹងកេងកង រាជធានីភ្នំពេញ	023 6666 316 / 096 3666 316
៨	ប៊ីអេស៊ី (ខេមបូឌា) ភីអិលស៊ី	អគារ ប៊ី-ភី ជាន់ផ្ទាល់ដី-ជាន់ទី៤ មហាវិថី ព្រះនរោត្តម សង្កាត់ទន្លេបាសាក់ ខណ្ឌចំការមន រាជធានីភ្នំពេញ	023 213 900
៩	បរិបូរណ៍ ភីអិលស៊ី	#១៩ ផ្លូវ ៣៧១ ភូមិព្រៃក្រវាត់ សង្កាត់បឹងទំពុន ខណ្ឌមានជ័យ	023 222 119
១០	ខេម ខាប់ភីថល ម.ក	ផ្ទះលេខ៣១៨ ផ្លូវលេខ២៧១ ភូមិ៥ សង្កាត់ស្ទឹងមានជ័យទី២ ខណ្ឌមានជ័យ រាជធានីភ្នំពេញ	023 991 999
១១	ខេមបូឌាន ឡេប៊ី វែរ ភីអិលស៊ី	អគារលេខ១៣ ផ្លូវ២១ ភូមិកំពង់ត្រើង ឃុំសិរីសោយ ស្រុកស្អាង ខេត្តកណ្តាល	016 789 769
១២	ខេម មីក្រូហិរញ្ញវត្ថុ លីមីតធីត	#១០១ ផ្លូវ ២៤៩ សង្កាត់បឹងកក់ ខណ្ឌទួលគោក រាជធានីភ្នំពេញ	023 533 9999
១៣	សេនដូរី ខេមបូ ឌីវឡូបមេន ភីអិលស៊ី	ផ្ទះលេខ ៧៤ មហាវិថីសហព័ន្ធស្រី សង្កាត់ទឹកថ្លា ខណ្ឌសែនសុខ រាជធានីភ្នំពេញ	077 686 988
១៤	ឆាយលីស រូយ៉ាល់ ហ្វាយនែន ម.ក	អគារ Keystone លេខ ១៤៦ (ជាន់ទី១២) មហាវិថីព្រះនរោត្តម (៤១) សង្កាត់ទន្លេបាសាក់ ខណ្ឌចំការមន រាជធានីភ្នំពេញ	085 777 405 / 093 781 023
១៥	ចម្រើន ម.ក	#៤២៥ ផ្លូវលេខ ២៧១ សង្កាត់ទួលទំពុន ខណ្ឌចំការមន រាជធានីភ្នំពេញ	070 566 669
១៦	បោកជ័យ ហ្វាយនែន ភីអិលស៊ី	ផ្ទះលេខ៩-១១ ផ្លូវដង្កោស្រែង សង្កាត់ស្ទឹងមានជ័យ ខណ្ឌមានជ័យ រាជធានីភ្នំពេញ	023 922 126 / 017 863 327
១៧	ស៊ីធី ភីអិលស៊ី	#៤៧០ មហាវិថីព្រះមុនីវង្ស ភូមិ ១២ សង្កាត់ទន្លេបាសាក់ ខណ្ឌចំការមន រាជធានីភ្នំពេញ	023 221 488
១៨	ស៊ីអិម ខេ.ក	ផ្ទះលេខ១៧១-១៧៣ E0, E1, E2, E3 ផ្លូវលេខ១១០ ភូមិ៣ សង្កាត់វត្តភ្នំ ខណ្ឌដូនពេញ រាជធានីភ្នំពេញ	085 666 794 / 023 221 971
១៩	ខ្វីរេ ម៉ាយក្រូហ្វាយនែន ម.ក	ផ្ទះលេខ៩០ ភី០ ៩២ ភី០ & ៩៤ ភី០ ផ្លូវលេខ២១៧ សង្កាត់អូរឃ្មុំស្រី ខណ្ឌដំរីកែវ រាជធានីភ្នំពេញ	071 7676 756
២០	ខែលតា ម៉ាយក្រូហ្វាយនែន ភីអិលស៊ី	#៣៥-៣៧ ផ្លូវលេខ៤៨២ សង្កាត់បឹងកក់ ខណ្ឌទួលគោក រាជធានីភ្នំពេញ	081 777 155 / 081 777 025
២១	អ៊ីស្ត មីក្រូ ម.ក	អគារ East Mini Condo (MF) ផ្ទះលេខអេសបាស់០១-០៤ ភូមិលើ សង្កាត់ស្វាយជ្រំ ក្រុងអរិយឥរិយាបថ ខេត្តកណ្តាល	086 907 168
២២	អេស៊ីប្រឌីន ម៉ាយក្រូហ្វាយនែន ម.ក	ផ្ទះលេខ៩១៩ ផ្លូវលេខអិរិរ-១ ភូមិភូមិ១ សង្កាត់ស្រះចក ខណ្ឌដូនពេញ រាជធានីភ្នំពេញ	012 333 327
២៣	ហ្វាមីលី ម.ក	ផ្ទះលេខ KH១-KH២ ផ្លូវ១០៥ ភូមិទួលសំពៅ សង្កាត់ទួលសង្កែទី១ ខណ្ឌបូស្រីកែវ រាជធានីភ្នំពេញ	086 999 656 / 076 994 5858
២៤	ហ្វាមីលី ហ្វាយនែន អិលធីឌី (អេហ្វ.អេហ្វ)	ផ្ទះលេខ១៤៦៥ ផ្លូវជាតិលេខ២ សង្កាត់ចាក់អង្រែក្រោម ខណ្ឌមានជ័យ ភ្នំពេញ	023 6363 172 / 081 668 616
២៥	ហ្វីស ហ្វាយនែន ភីអិលស៊ី	អាគារលេខ២២៦ ផ្លូវលេខ២៧១ សង្កាត់ទួលទំពុនទី២ ខណ្ឌចំការមន រាជធានីភ្នំពេញ	023 997 937
២៦	ហ្វូណន មីក្រូហិរញ្ញវត្ថុ ភីអិលស៊ី	អគារលេខ ៩៥ មហាវិថីមុនីវង្ស កែងផ្លូវលេខ ១១៨ សង្កាត់មនោរម្យ ខណ្ឌដំរីកែវ រាជធានីភ្នំពេញ	093 508 888 / 067 666 768
២៧	ហ្វូតាបា មីក្រូហិរញ្ញវត្ថុ ភីអិលស៊ី	ផ្ទះលេខ៧៩៥ មហាវិថីព្រះមុនីវង្ស សង្កាត់បឹងក្របែក ខណ្ឌចំការមន រាជធានីភ្នំពេញ	023 228 333 / 023 224 333
២៨	ជី ប៊ី ម.ក	ផ្ទះលេខ ២៣៧ ផ្លូវលេខ សង្កាត់ទន្លេបាសាក់ ខណ្ឌចំការមន រាជធានីភ្នំពេញ	023 977 778
២៩	ហ្គោលឌិន វែស ភីអិលស៊ី	ផ្ទះលេខ៤៨៤ ផ្លូវលេខ៣១៧ ភូមិជន្លង់ សង្កាត់សាលាកំរើក ក្រុងសៀមរាប ខេត្តសៀមរាប	092 747 434 / 087 700 555 / 087 700 666
៣០	ហ្គ្រូវ ម.ក	ផ្ទះលេខ ៨៣&៨៥ ភូមិបាយ័ន សង្កាត់ភ្នំពេញថ្មី ខណ្ឌសែនសុខ រាជធានីភ្នំពេញ	023 231 567
៣១	អ៊ីវេនមីតស៊ី សេហ្សង់ ម៉ាយក្រូហ្វាយនែន (ខេមបូឌា) ភីអិលស៊ី	ផ្ទះលេខអេស០៤ ផ្លូវជាតិលេខ៥ ភូមិព្រៃកមហាទេព សង្កាត់ស្វាយជ្រំ ក្រុងបាត់ដំបង ខេត្តបាត់ដំបង	053 953 503
៣២	ឥណទានពលរដ្ឋរុងរឿង អិលធីឌី	ផ្ទះលេខ៧២ ផ្លូវលេខ៣១៧ ភូមិភូមិ១ សង្កាត់បឹងកក់ទី២ ខណ្ឌទួលគោក រាជធានីភ្នំពេញ	023 990 237
៣៣	ជេកស៍ (ខេមបូឌា) ម.ក	ផ្ទះលេខ២៦ មហាវិថីមេរីសេងទុង ភូមិភូមិ១ សង្កាត់បឹងក្របែក ខណ្ឌចំការមន រាជធានីភ្នំពេញ	023 977 250
៣៤	ជេស៊ី ហ្វាយនែន ម.ក	ផ្ទះលេខ៥៦ ផ្លូវលេខ៣១០ សង្កាត់បឹងកេងកងទី១ ខណ្ឌបឹងកេងកង រាជធានីភ្នំពេញ	096 726 1595
៣៥	ជេត វែស បកស៍ ហ្វាយនែន ភីអិលស៊ី	អគារលេខ២៣៧ ផ្លូវលេខ១០៥ សង្កាត់ទួលសង្កែទី១ ខណ្ឌបូស្រីកែវ រាជធានីភ្នំពេញ	023 900 623
៣៦	ខេមរៈ លីមីតធីត	ផ្ទះលេខដេ-១៥ ផ្លូវអិរិរ-១ ភូមិភូមិ១ សង្កាត់ស្រះចក ខណ្ឌដូនពេញ រាជធានីភ្នំពេញ	023 989 023
៣៧	ខ្មែរ វែស ភីថល ម.ក	ផ្ទះលេខ១៥៥ មហាវិថី សហព័ន្ធស្រី សង្កាត់ទឹកល្អក់ទី១ ខណ្ឌទួលគោក រាជធានីភ្នំពេញ	023 235 599
៣៨	គង្គា វែស ភីថល មិមអេហ្វាយ ម.ក	ផ្ទះលេខ ៨១៧ & ៨១៩ ផ្លូវដោយមិន ក្រុម៨ សង្កាត់ទំនប់ទឹក ខណ្ឌបឹងកេងកង រាជធានីភ្នំពេញ	023 900 799 / 023 900 899
៣៩	អិល ប៊ី ភី មីក្រូហិរញ្ញវត្ថុ ភីអិលស៊ី	អគារលេខ D៣ និង E ផ្លូវលេខ ១៦៩ សង្កាត់វាលវែង ខណ្ឌដំរីកែវ រាជធានីភ្នំពេញ	012 688 447 / 023 88 40 05
៤០	អិលស៊ីអេច ម៉ាយក្រូហ្វាយនែន ម.ក	អាគារលេខ២២ ជាន់ទី៥ មជ្ឈមណ្ឌលពាណិជ្ជកម្ម អ៊ីនធឺណេត មហាវិថីសហព័ន្ធស្រី សង្កាត់ទឹកថ្លា ខណ្ឌសែនសុខ រាជធានីភ្នំពេញ	016 288 888 / 016 662 230
៤១	លីដ ភីអិលស៊ី	ផ្ទះលេខ ២៣៩ ផ្លូវអិម០២ កែងអិម០២ ភូមិទួលព្រៃ សង្កាត់ចោមចៅទី១ ខណ្ឌពោធិ៍សែនជ័យ រាជធានីភ្នំពេញ	081 400 401 / 016 600 998
៤២	ឡេង ណារ៉ាត្រា វែស ភីថល ម.ក	មហាវិថីអូស៊ីអាយស៊ី ភូមិគៀនឃ្លាំង សង្កាត់ជ្រោយចង្វារ ខណ្ឌជ្រោយចង្វារ រាជធានីភ្នំពេញ	086 828 295

ល.រ	ឈ្មោះគ្រឹះស្ថាន	អាសយដ្ឋាន	ទូរស័ព្ទទំនាក់ទំនង
៤៣	មែងហ្គោ ហ្វាយនែន ម.ក	ភូមិច្រស សង្កាត់គោកឃ្លាង ខណ្ឌសែនសុខ រាជធានីភ្នំពេញ	012 453 087
៤៤	ម៉ាកស៊ីម៉ា ភីអិលស៊ី	ផ្ទះលេខ ២១អាស ផ្លូវ២៧១ ភូមិ១ សង្កាត់ផ្សារដើមថ្កូវ ខណ្ឌចំការមន រាជធានីភ្នំពេញ	023 214 240
៤៥	មីយ៉ា ម.ក	អគារលេខ៩៣ មហាវិថីព្រះនរោត្តម កែងផ្លូវ ២០៨ សង្កាត់បឹងកក់ ខណ្ឌដូនពេញ រាជធានីភ្នំពេញ	023 989 262
៤៦	អមតៈ ខាប់ភីថល ភីអិលស៊ី	#៥០២សេ-៥០២ដេ មហាវិថីព្រះមុនីវង្ស សង្កាត់ទន្លេបាសាក់ ខណ្ឌចំការមន ភ្នំពេញ	023 214 388
៤៧	ម៉ាណែរ ហ្វាយនែនសល យេផេន ភីអិលស៊ី	#២៥៤ បន្ទប់លេខ០៨-០៩ ជាន់ផ្ទាល់ដី មហាវិថីព្រះមុនីវង្ស សង្កាត់បឹងកក់ ខណ្ឌដូនពេញ រាជធានីភ្នំពេញ	023 967 750
៤៨	និរុត្តរ ភីអិលស៊ី	អគារលេខ ២១-២៣-២៥ ផ្លូវលេខ ៥៩៨ សង្កាត់ភ្នំពេញថ្មី ខណ្ឌសែនសុខ រាជធានីភ្នំពេញ	086 655 999
៤៩	ល្អាងហ៊ុយ ហ្វាយនែន (ខេមបូឌា) ម.ក	អគារលេខ៣៨៨អា អ៊ីប អ៊ីប & អ៊ីប មហាវិថីព្រះមុនីវង្ស កែងផ្លូវលេខ៣៥២ សង្កាត់បឹងកេងកងទី១ ខណ្ឌបឹងកេងកង រាជធានីភ្នំពេញ។	023 998 226
៥០	អ្វី ហ្វាយនែនខប ភីអិលស៊ី	ផ្ទះលេខ១៨៧ មហាវិថីព្រះមុនីវង្ស សង្កាត់បឹងសាឡាង ខណ្ឌទួលគោក រាជធានីភ្នំពេញ	023 988 898 / 023 955 567
៥១	ភីជី ឌីវេឡូបម៉ិន ម.ក	ផ្ទះលេខ២០E០ ផ្លូវលេខ១៧៨ សង្កាត់ផ្សារថ្មីទី៣ ខណ្ឌដូនពេញ រាជធានីភ្នំពេញ	016 779 277
៥២	ពិភពថ្មី មីក្រូហិរញ្ញវត្ថុ ភីអិលស៊ី	#២៨៨ ផ្លូវលេខ១០០៣ សង្កាត់ភ្នំពេញថ្មី ខណ្ឌសែនសុខ រាជធានីភ្នំពេញ	077 999 393 / 077 311 8888 / 015 322 922
៥៣	ប្រសិទ្ធភាព ហ្វាយនែន ភីអិលស៊ី	អាគារលេខ ១៣២ ផ្លូវ ១៩៣ កែង ៣៨៨ សង្កាត់ទួលស្វាយព្រៃទី១ ខណ្ឌចំការមន រាជធានីភ្នំពេញ	023 970 000
៥៤	ប្រាយម៍ អិមអេហ្វ អិលធីឌី (ប្រាយម៍ អិមអេហ្វ)	ផ្ទះលេខ៤៩៤សេ ផ្លូវលេខ២៧១ ភូមិសន្យុកុសល៨ សង្កាត់បឹងទំពុនទី១ ខណ្ឌមានជ័យ រាជធានីភ្នំពេញ	023 993 909
៥៥	ប្រពៃ ម៉ាយក្រូហ្វាយនែន ម.ក	ផ្ទះលេខ ៧២ ហ្សេ និង ៧២ ហាស់ មហាវិថីសហជំនួសស្តី សង្កាត់កាកាបទី១ ខណ្ឌពោធិ៍សែនជ័យ រាជធានីភ្នំពេញ	081 333 868 / 069 222 933
៥៦	ឃ្លីន ហ្វាយនែន ម.ក	#៤២ បេ មហាវិថីមេសេទុង សង្កាត់បឹងក្របែក ខណ្ឌចំការមន រាជធានីភ្នំពេញ	023 966 789 / 089 863 286
៥៧	ភិប្រាភូ ហ្វាយនែនសល (ខេមបូឌា) ម.ក	ផ្ទះលេខ៨១ ផ្លូវជាតិលេខ៦អា ភូមិព្រែកលៀប សង្កាត់ព្រែកលៀប ខណ្ឌជ្រោយចង្វារ រាជធានីភ្នំពេញ	023 901 744 / 011 509 944
៥៨	រ័ណ្ណា ម.ក	អគារលេខ១២៨ ដេ៣ និងដេ៤ ផ្លូវសុធារស សង្កាត់ទន្លេបាសាក់ ខណ្ឌចំការមន រាជធានីភ្នំពេញ	012 907 004
៥៩	រ័យ៉ាល់ ម៉ាយក្រូហ្វាយនែន ភីអិលស៊ី	ផ្ទះលេខ អា១១៤ បេ១១៦ និង សេក្រី១១៨ អេផេនតូប៊ី ភូមិបន្ទាស្លឹក សង្កាត់ឃ្នួល ខណ្ឌសែនសុខ រាជធានីភ្នំពេញ	012 485 500
៦០	សប្បាយ ក្រេឌីត ខមមើសល ភីអិលស៊ី	ផ្ទះលេខ២២៨ មហាវិថីព្រះនរោត្តម ក្រុម២៨ សង្កាត់ទន្លេបាសាក់ ខណ្ឌចំការមន រាជធានីភ្នំពេញ	012 322 322
៦១	សច្ចៈ ម៉ាយក្រូហ្វាយនែន ភីអិលស៊ី	ផ្ទះលេខ១៤ ផ្លូវលេខគុយ០២ ភូមិកោះអណ្តែត សង្កាត់ទួលសង្កែទី២ ខណ្ឌឫស្សីកែវ រាជធានីភ្នំពេញ	061 222 056
៦២	សហការ ភីអិលស៊ី	ផ្ទះលេខ២០៦ E០ E1 ផ្លូវ 155 សង្កាត់ទួលទំពូង ១ ខណ្ឌចំការមន រាជធានីភ្នំពេញ	023 96 77 79
៦៣	សហគ្រិនភាព ម៉ាយក្រូហ្វាយនែន ភីអិលស៊ី	ផ្ទះលេខ ៤៨៦ ផ្លូវ ២៧១ ភូមិ៦ សង្កាត់ផ្សារដើមថ្កូវ ខណ្ឌចំការមន រាជធានីភ្នំពេញ	023 230 789
៦៤	សាមគ្គី យែភីថល ម.ក	#៨៣AEO និង ៨៣BEO ផ្លូវ១៩៨៦ សង្កាត់ភ្នំពេញថ្មី ខណ្ឌសែនសុខ រាជធានីភ្នំពេញ	023 666 5959
៦៥	សម្បត្តិ ហ្វាយនែន ភីអិលស៊ី	#២២៨ ដេអេ ផ្លូវលេខ៤៩៨ ភូមិទួលគោក សង្កាត់ទួលសង្កែ ខណ្ឌឫស្សីកែវ រាជធានីភ្នំពេញ	023 997 722 / 016 665 647
៦៦	សម្ព័ន្ធសមាគម សហគ្រាសធុនតូច និងមធ្យមកម្ពុជា ភីអិលស៊ី	អគារ T១៦៦ មហាវិថីព្រះនរោត្តម សង្កាត់ទន្លេបាសាក់ ខណ្ឌចំការមន រាជធានីភ្នំពេញ	023 901 578
៦៧	សិរីទ្រីស័ក មីក្រូហិរញ្ញវត្ថុ លីមីតធីត	#៥០២ ហ្សេ-៥០២ ហាស់ មហាវិថីព្រះមុនីវង្ស សង្កាត់ទន្លេបាសាក់ ខណ្ឌចំការមន ភ្នំពេញ	023 993 333
៦៨	សាក័ត រុងរឿង ហ្វាយនែន (ខេមបូឌា) ម.ក	អគារលេខ៨៧៤៥៩ ក្រុមទី៤ ផ្លូវជាតិលេខ១ ភូមិគោដៅ សង្កាត់និរោធ ខណ្ឌច្បារអំពៅ រាជធានីភ្នំពេញ	096 452 5989
៦៩	សីលានិធិ លីមីតធីត	#១អេសអេហ្វនិងអេសអេហ្វ ផ្លូវ៥១៦ ភូមិទី១៣ សង្កាត់បឹងកក់ទី១ ខណ្ឌទួលគោក រាជធានីភ្នំពេញ	023 990 225
៧០	សិរីឧត្តម មីក្រូហិរញ្ញវត្ថុ ភីអិលស៊ី	#៧៣៧ ផ្លូវលេខ១៩៩ សង្កាត់ទំនប់ទឹក ខណ្ឌចំការមន រាជធានីភ្នំពេញ	023 224 336
៧១	សាយ ហួសថល ម៉ាយក្រូហ្វាយនែន ម.ក	ផ្ទះលេខ១៥៣អាស មហាវិថីមេសេទុង ភូមិភូមិ៦ សង្កាត់ទួលស្វាយព្រៃទី១ ខណ្ឌបឹងកេងកង រាជធានីភ្នំពេញ	069 673 711
៧២	ស៊ុកធី ស៊ុកស័ ហ្វាយនែន ម.ក	អគារលេខ៤០ ក្រុមទី៤ ផ្លូវជាតិលេខ១ ភូមិគោដៅ សង្កាត់និរោធ ខណ្ឌច្បារអំពៅ រាជធានីភ្នំពេញ	086 228 118 / 017 938 987
៧៣	គ្រឹះស្ថានមីក្រូហិរញ្ញវត្ថុ សុខសាន្ត ម.ក	ផ្ទះលេខ៤៧៨០អ៊ី០ ផ្លូវលោកប្រឹក (ទ្រុងមាស់) ភូមិទ្រាវ សង្កាត់ស្ទឹងមានជ័យទី៣ ខណ្ឌមានជ័យ រាជធានីភ្នំពេញ	023 678 9737
៧៤	សុណាគ្រា ភីអិលស៊ី (សុណាគ្រា)	អគារលេខ ៤៣២ មហាវិថីព្រះមុនីវង្ស សង្កាត់ទន្លេបាសាក់ ខណ្ឌចំការមន រាជធានីភ្នំពេញ	023 223 256 / 016 868 897
៧៥	សាន់នី ម៉ាយក្រូហ្វាយនែន ម.ក	បន្ទប់លេខ ៦០៦ និង ៦០៧ ជាន់ទី ៦ អាគារ Exchange Square លេខ ១៩ និង ២០ ផ្លូវលេខ ១០៦ ភូមិ៦ សង្កាត់រុក្ខត្តិ ខណ្ឌដូនពេញ រាជធានីភ្នំពេញ	096 689 1035 / 015 284 1550
៧៦	ធី & ហ្វូ ហ្វាយនែន ភីអិលស៊ី	អគារលេខ អា១-អា២ ផ្លូវលេខ ១៦៣ សង្កាត់ទួលស្វាយព្រៃទី១ ខណ្ឌចំការមន រាជធានីភ្នំពេញ	023 699 0505
៧៧	ធីប៊ីប៊ី (ខេមបូឌា) ភីអិលស៊ី	ផ្ទះលេខ ២អ៊ីបអេហ្វ ផ្លូវលេខ៣១៥ សង្កាត់បឹងកក់១ ខណ្ឌទួលគោក រាជធានីភ្នំពេញ	096 9393326
៧៨	ទ្រព្យឌុំ ម.ក	ផ្ទះលេខ៤៤៤ ផ្លូវលេខ៤ ភូមិសូភី សង្កាត់កំពង់ស្វាយ ក្រុងសិរីសោភ័ណ ខេត្តបន្ទាយមានជ័យ	012 599 094
៧៩	វិថី ម៉ាយក្រូហ្វាយនែន ម.ក	លេខ៦១៤ ផ្លូវលេខ២៧១ ក្រុមទី៧ ភូមិសន្យុកុសល៣ មណ្ឌល៤ សង្កាត់បឹងទំពុនទី១ ខណ្ឌមានជ័យ រាជធានីភ្នំពេញ	081 227 999 / 096 500 1555
៨០	វៃឌ្រន់ ឃ្លោងឱន ហ្វាយនែន ម.ក	ផ្ទះលេខ៦៥៥ ផ្លូវលេខ៣៧១ ភូមិមល សង្កាត់ដង្កោ ខណ្ឌដង្កោ រាជធានីភ្នំពេញ	096 955 5555
៨១	វ៉លខម ហ្វាយនែន (ខេមបូឌា) ម.ក	អាគារលេខ៣៩៨ មហាវិថីព្រះមុនីវង្ស សង្កាត់បឹងកេងកង១ ខណ្ឌចំការមន រាជធានីភ្នំពេញ	023 994 455
៨២	វ៉ាយ ស៊ី ភី ម៉ាយក្រូហ្វាយនែន ម.ក	ផ្ទះលេខ៧៣ ផ្លូវលេខ ១១៤ សង្កាត់ទឹកល្អក់១ ខណ្ឌទួលគោក រាជធានីភ្នំពេញ	023 882 777
៨៣	វ៉ាយ.អិល.ភី មីក្រូហិរញ្ញវត្ថុ ម.ក	ផ្ទះលេខ៦៦៨ ផ្លូវជាតិលេខ៥ ភូមិគោដៅ សង្កាត់អូរអំបិល ក្រុងសិរីសោភ័ណ ខេត្តបន្ទាយមានជ័យ	069 283 858

ល.រ	ឈ្មោះគ្រឹះស្ថាន	អាសយដ្ឋាន	ទូរស័ព្ទទំនាក់ទំនង
-----	-----------------	-----------	--------------------

**៦. គ្រឹះស្ថានអភិសន្យាហិរញ្ញវត្ថុ**

១	ប៊ីអេសភី ហ្វាយនែន (ខេមបូឌា) ម.ក	អាគារលេខ១៦០ មហាវិថីព្រះមុនីវង្ស កែងផ្លូវ២៧៨ ភូមិ៤ សង្កាត់បឹងកេងកងទី១ ខណ្ឌចំការមន រាជធានីភ្នំពេញ	023 883 488
២	ឆាយលីស រ៉ូយ៉ាល់ លីស៊ីង ម.ក	ផ្ទះលេខ ១៥៦ ជាន់ទី១១ មហាវិថីព្រះនរោត្តម សង្កាត់ទន្លេបាសាក់ ខណ្ឌចំការមន រាជធានីភ្នំពេញ	023 901 728
៣	ហ្វារីដ លីស៊ីង ម.ក	ផ្ទះលេខ១១៥ មហាវិថីសហព័ន្ធរុស្ស៊ី សង្កាត់ទឹកថ្លា ខណ្ឌសែនសុខ រាជធានីភ្នំពេញ	095 888 756
៤	គីអិល ហ្វាយនែន គីអិលស៊ី	#២៧០-២៧៤ មហាវិថីកម្ពុជាក្រោម សង្កាត់ចិត្តភាព ខណ្ឌ៧មករា រាជធានីភ្នំពេញ	095 887 373
៥	អាយវែរ លីស៊ីង ម.ក	ផ្ទះលេខ ១១៧សេដ៍ ផ្លូវលេខ២៧១ សង្កាត់ស្ទឹងមានជ័យទី១ ខណ្ឌមានជ័យ រាជធានីភ្នំពេញ	023 960 960
៦	អាយ ហ្វាយនែន លីស៊ីង គីអិលស៊ី	អគារ ស៊ីធី ថៅវី ជាន់ អឹម បន្ទប់លេខ អឹម១ & អឹម២បេ មហាវិថីមេរីសេទុង សង្កាត់ផ្សារប៉ូម្រី ខណ្ឌទួលគោក រាជធានីភ្នំពេញ	081 761 111
៧	ខេហ្វាន លីស៊ីង គីអិលស៊ី	ផ្ទះលេខ អាង៩អាណ១ អ៊ី០ ផ្លូវលេខ២៧១ ភូមិភូមិ៤ សង្កាត់ទំនប់ទឹក ខណ្ឌបឹងកេងកង រាជធានីភ្នំពេញ	023 533 7777
៨	ខូម៉ាត់ស៊ី លីស៊ីង (ខេមបូឌា) ម.ក	ក្បាលដីលេខ៧១៣ ផ្លូវអង្រែស្រែ ភូមិត្រពាំងថ្លឹង សង្កាត់ចោមចៅ ខណ្ឌពោធិ៍សែនជ័យ រាជធានីភ្នំពេញ	012 906 038
៩	គូបូតា លីស៊ីង (ខេមបូឌា) ម.ក	មជ្ឈមណ្ឌលអភិវឌ្ឍន៍ភូមិ ជាន់ទី១៤ មហាវិថីអូស៊ីអាយស៊ី សង្កាត់ជ្រោយចង្វារ ខណ្ឌជ្រោយចង្វារ រាជធានីភ្នំពេញ	012 378 111
១០	អិល អូ ឌី លីស៊ីង ម.ក	ផ្ទះលេខ៣៥៩ ក្រុមទី១០ ភូមិកម្ពុករ សង្កាត់ស្វាយប៉ោ ក្រុងបាត់ដំបង ខេត្តបាត់ដំបង	012 456 739
១១	លី ហ្វារ លីស៊ីង គីអិលស៊ី	ផ្ទះលេខ២៤៣-២៤៤ ផ្លូវលេខ៥៩៨ ភូមិទួលថ្លា សង្កាត់ទួលសង្កែទី២ ខណ្ឌឫស្សីកែវ រាជធានីភ្នំពេញ	023 900 778
១២	មេហ្វា លីស៊ីង គីអិលស៊ី	ផ្ទះលេខ១១៣ ផ្លូវលេខ២៧១ សង្កាត់ស្ទឹងមានជ័យ ខណ្ឌមានជ័យ រាជធានីភ្នំពេញ	023 214 756
១៣	ម៉ូលីលីដ ហ្វាយនែន (ខេមបូឌា) ម.ក	ដីឡូត៍លេខ៤២៥ ជាន់ទី៥ ផ្លូវលេខ២៧១ សង្កាត់ទួលទំពូងទី២ ខណ្ឌចំការមន រាជធានីភ្នំពេញ	085 888 420
១៤	ស្វស្តី ហ្វាយនែន គីអិលស៊ី	#១១៩-១២១ មហាវិថីសហព័ន្ធរុស្ស៊ី សង្កាត់ទឹកថ្លា ខណ្ឌសែនសុខ រាជធានីភ្នំពេញ	089 537 354
១៥	ភូយ៉ូតា ស៊ីយ៉ូ ហ្វាយនែន (ខេមបូឌា) គីអិលស៊ី	អាគារលេខ១០៤ មហាវិថីសហព័ន្ធរុស្ស៊ី សង្កាត់ទឹកល្អក់១ ខណ្ឌទួលគោក រាជធានីភ្នំពេញ	023 966 316 / 098 798 598 / 023 966 317
១៦	វី សិរីស លីស៊ីង ម.ក	ផ្ទះលេខ១០៨ ផ្លូវលេខ៤៧២ សង្កាត់ទួលទំពូងទី១ ខណ្ឌចំការមន រាជធានីភ្នំពេញ។	012 444 462

**៧. គ្រឹះស្ថានផ្តល់សេវាធានាគំរូបន្ត**

១	គ្រឹះស្ថាន អិរីទ្រីណូ ភូបល ម.ក	ផ្ទះលេខ៥៤៨ (ជាន់ផ្ទាល់ដី និងជាន់ទី១) ផ្លូវលេខ៩៥ សង្កាត់បឹងកេងកងទី៣ ខណ្ឌបឹងកេងកង រាជធានីភ្នំពេញ	096 955 5556
២	គ្រឹះស្ថាន អាលីប្រេវី ផេយ ម.ក	Mei Lian Garden Hotel លេខ៣១៥ វិទ្យាល័យខ១១៣ ផ្លូវព្រះស៊ីសុវត្ថិ សង្កាត់ចតុមុខ ខណ្ឌដូនពេញ រាជធានីភ្នំពេញ	010 370 888
៣	គ្រឹះស្ថាន អេស៊ា វែស អិចប្រេស ម.ក	ផ្ទះលេខ B២-០៣៥-០៣៦ ផ្លូវកោះពេជ្រ សង្កាត់ទន្លេបាសាក់ ខណ្ឌចំការមន រាជធានីភ្នំពេញ	099 666 678
៤	គ្រឹះស្ថាន បៃ សេន ថេកណូឡឺដី ម.ក	Elite Town លេខ ០៥ ផ្លូវ Stanford សង្កាត់ទន្លេបាសាក់ ខណ្ឌចំការមន រាជធានីភ្នំពេញ	071 999 7779
៥	គ្រឹះស្ថាន បងឡាយ ផេម៉ិន ម.ក	ផ្ទះលេខ៨៧ ផ្លូវលេខ២៣ សង្កាត់បឹងកាំង ខណ្ឌដូនពេញ រាជធានីភ្នំពេញ	081 999 618
៦	គ្រឹះស្ថាន កែ ហូ គុង ផេម៉ិន ម.ក	សណ្ឋាគារធ្លាទិនអន្តរជាតិ ផ្លូវប៉ូឡូវ៉ៃ ជាន់ទី ១ និងទី២ ភូមិ៤ សង្កាត់លេខ៤ ក្រុងព្រះសីហនុ ខេត្តព្រះសីហនុ ព្រះរាជាណាចក្រកម្ពុជា	093 922 229
៧	គ្រឹះស្ថាន ភ្លឺក ផេម៉ិន (ខេមបូឌា) ម.ក	DK Sanctuary លេខ ១២៥ EF ជាន់ទី៥ វិថីសុធារស សង្កាត់ទន្លេបាសាក់ ខណ្ឌចំការមន រាជធានីភ្នំពេញ ព្រះរាជាណាចក្រកម្ពុជា	010 927 450
៨	គ្រឹះស្ថាន ហ្វូប៊ីល ម.ក	អាគារលេខ B3&C3-1 ផ្លូវលេខ១៦៩ សង្កាត់វាលវែង ខណ្ឌ៧មករា រាជធានីភ្នំពេញ	038 3300 888
៩	គ្រឹះស្ថាន តារាសាគរ ផេ ម.ក	ប្លុក៧៣ ជាន់ផ្ទាល់ដី អគារលេខ២ Phnom Penh City Center ផ្លូវ៦១៦ សង្កាត់ស្រះចក ខណ្ឌដូនពេញ រាជធានីភ្នំពេញ	093 939 977
១០	គ្រឹះស្ថាន ជ្រៃហ្គនហ្វាយ ហ្វីនថេក (ខេមបូឌា) ម.ក	អាគារ ROSE GARDEN លេខ២៥២ ជាន់ផ្ទាល់ដី មហាវិថីព្រះនរោត្តម សង្កាត់ទន្លេបាសាក់ ខណ្ឌចំការមន រាជធានីភ្នំពេញ	098 218 555
១១	គ្រឹះស្ថាន ដាយនែមីក ផេម៉ិន ម.ក	អគារម៉ៅហ្គន ជាន់ទី៦ បន្ទប់លេខ២០ និង០៣ ផ្លូវសុភមង្គល ភូមិ១៤ សង្កាត់ទន្លេបាសាក់ ខណ្ឌចំការមន រាជធានីភ្នំពេញ	023 989 186
១២	គ្រឹះស្ថាន អ៊ីខាល (ខេមបូឌា) ម.ក	អាគារលេខ ១៥ ផ្លូវលេខ ៣៤៧ ភូមិ៣ សង្កាត់បឹងកក់១ ខណ្ឌទួលគោក រាជធានីភ្នំពេញ	096 466 3333
១៣	គ្រឹះស្ថាន អ៊ី-ម៉ាន់នី ផេម៉ិន សិរីសិន ម.ក	អាគារលេខ២៣៤ (ROYAL K PLAZA) ជាន់ទី១៥ សង្កាត់ទំនប់ទឹក ខណ្ឌបឹងកេងកង រាជធានីភ្នំពេញ	071 655 5666
១៤	គ្រឹះស្ថាន ហ្វាយនែ ផេ ម.ក	អាគារលេខ១២ មហាវិថីព្រះនរោត្តម សង្កាត់ជ័យជំនះ ខណ្ឌដូនពេញ រាជធានីភ្នំពេញ	023 231 999
១៥	គ្រឹះស្ថាន អាយផេ៨៨ (ខេមបូឌា) ម.ក	ផ្ទះលេខ១៣ (ជាន់ទី២) មហាវិថីហ្សាណូលដីហ្គោល (២១៧) សង្កាត់វាលវែង ខណ្ឌ៧មករា រាជធានីភ្នំពេញ	023 901 788
១៦	គ្រឹះស្ថាន ជីន ហ្វាង ជិន ថេកណូឡឺដី ម.ក	ផ្ទះលេខ ៣៥ ផ្លូវលេខ ៤៦៥ ភូមិ ១ សង្កាត់ទួលទំពូង ២ ខណ្ឌចំការមន រាជធានីភ្នំពេញ ព្រះរាជាណាចក្រកម្ពុជា	088 3 231 1888
១៧	គ្រឹះស្ថាន យេស អ៊ិនវេសម៉ែន ម.ក	អាគារលេខ១០៤ ជាន់ទី៥ ផ្លូវ១៥៤៤A សង្កាត់ភ្នំពេញថ្មី ខណ្ឌសែនសុខ រាជធានីភ្នំពេញ	070 222 703
១៨	គ្រឹះស្ថាន ឡានគុន អ៊ិនវេសម៉ែន ម.ក	California Social House (West) លេខ ៥៧១-៥៧៥ D&E ជាន់ទី២ បន្ទប់លេខ១២ មហាវិថីសហព័ន្ធរុស្ស៊ី ភូមិសេរីសេ សង្កាត់ទឹកថ្លា ខណ្ឌសែនសុខ រាជធានីភ្នំពេញ	023 900 041 / 023 900 091
១៩	គ្រឹះស្ថាន អិលអឹម ផេ ម.ក	អាគារលេខ ៦៣៥ ជាន់ទី២ មហាវិថីព្រះមុនីវង្ស (៩៣) សង្កាត់បឹងកេងកង៣ ខណ្ឌបឹងកេងកង រាជធានីភ្នំពេញ	010 800 602 / 010 533 888
២០	គ្រឹះស្ថាន លី ហ្វារ ផេ ប៊ី គីអិលស៊ី	ដីឡូត៍លេខ ២៤៣-២៤៤ កាវ៉ាលីយ៉េ (១៩០-៤១០) ផ្លូវលេខ៥៩៨ ភូមិទួលថ្លា សង្កាត់ទួលសង្កែទី២ ខណ្ឌឫស្សីកែវ រាជធានីភ្នំពេញ ព្រះរាជាណាចក្រកម្ពុជា	087 601 111
២១	គ្រឹះស្ថាន លីន ផេ ផេម៉ិន សិរីសិន ម.ក	ផ្ទះលេខ ៨០ ៩២ និង៩៤ ជាន់ទី១ (E-1) ផ្លូវលេខ ២១៧ សង្កាត់អូឫស្សីទី៥ ខណ្ឌ៧មករា រាជធានីភ្នំពេញ	096 675 3554
២២	គ្រឹះស្ថាន ជាកាហ្គន ផេម៉ិន សិរីស ម.ក	អាគារលេខ២១៦ ផ្លូវព្រះនរោត្តម សង្កាត់ទន្លេបាសាក់ ខណ្ឌចំការមន រាជធានីភ្នំពេញ	012 456 237
២៣	គ្រឹះស្ថាន ផេយ៉ុន ម.ក	លេខ ៣F មជ្ឈមណ្ឌល POGT ផ្លូវលេខ២៧៤ សង្កាត់ទន្លេបាសាក់ ខណ្ឌចំការមន រាជធានីភ្នំពេញ ព្រះរាជាណាចក្រកម្ពុជា	023 987 475
២៤	គ្រឹះស្ថាន ដាយ ផេ ម.ក	ផ្ទះលេខ២០ ផ្លូវលេខ២១៧ សង្កាត់វាលវែង ខណ្ឌ៧មករា រាជធានីភ្នំពេញ	023 988 989
២៥	គ្រឹះស្ថាន ស៊ីដេល ហ្វាយនែនសល សិរីស ម.ក	អាគារលេខ១៤៩ ផ្លូវលេខ៤៣២ សង្កាត់បឹងកេងកង ខណ្ឌចំការមន រាជធានីភ្នំពេញ	018 8 800 800

ល.រ	ឈ្មោះគ្រឹះស្ថាន	អាសយដ្ឋាន	ទូរស័ព្ទទំនាក់ទំនង
២៦	គ្រឹះស្ថាន ស្តីត ដេ ម.ក	ផ្ទះលេខB48, B49 ផ្លូវប៊ូរីឡូសែន ភូមិ១៤ សង្កាត់ទន្លេបាសាក់ ខណ្ឌចំការមន រាជធានីភ្នំពេញ	070 997 775
២៧	គ្រឹះស្ថាន ស្ពានដេ ហ្វីនថេក ម.ក	ដីឡូត៍លេខ២៧៨៧ ភូមិទួលក្រសាំង ឃុំរតន្ត្រី ស្រុកស្អាង ខេត្តកណ្តាល	081 416 109
២៨	គ្រឹះស្ថាន សាន់ដេ (ខេមបូឌា) ម.ក	អាគារ Morgan Tower, Unit 7/8a/8b, ជាន់ទី២០ ផ្លូវសុភមង្គល (កោះពេជ្រ) ភូមិ១៤ សង្កាត់ទន្លេបាសាក់ ខណ្ឌចំការមន រាជធានីភ្នំពេញ	096 678 2678
២៩	គ្រឹះស្ថាន តាំង គួង ដេ ម.ក	ផ្ទះលេខអ១១ ផ្លូវលេខ២១០ ភូមិតាខ្មៅ២ សង្កាត់តាខ្មៅ ក្រុងតាខ្មៅ ខេត្តកណ្តាល	099 233 233
៣០	គ្រឹះស្ថាន ធានស៊ី គុនធើរណសិរណាល ថេកណូឡូជី ម.ក	អគារលេខ ៤៨-៥០ ជាន់ទី៣ ផ្លូវ ៣១០ ភូមិ ២ សង្កាត់បឹងកេងកង១ ខណ្ឌបឹងកេងកង រាជធានីភ្នំពេញ	023 988 777
៣១	គ្រឹះស្ថាន ទ្រូ ម៉ាន់នី (ខេមបូឌា) ម.ក	អាគារ Keystone (No.146) ជាន់ទី១-២-៤ មហាវិថីព្រះនរោត្តម សង្កាត់ទន្លេបាសាក់ ខណ្ឌចំការមន រាជធានីភ្នំពេញ	023 999 639
៣២	គ្រឹះស្ថាន យូ-ដេ ឌីជីថល ម.ក	អាគារលេខ១ ផ្លូវលេខ៣៦០ សង្កាត់បឹងកេងកង១ ខណ្ឌចំការមន រាជធានីភ្នំពេញ	081 978 889 / 085 978 889
៣៣	គ្រឹះស្ថាន វីង ម៉ាន់នី (ខេមបូឌា) ម.ក	ផ្ទះលេខ ៧២១ មហាវិថីព្រះមុនីវង្ស ភូមិ ៩ សង្កាត់បឹងកេងកងទី៣ ខណ្ឌបឹងកេងកង រាជធានីភ្នំពេញ ព្រះរាជាណាចក្រកម្ពុជា	023 999 983
<b>៤. គ្រុមហ៊ុនមកពីលក់ដីមានគុណភាព</b>			
១	ក្រុមហ៊ុន ប្រ៊ុំ (ខេមបូឌា) ខ្ញុំ អិលធីឌី	វន្តនៈកាពីតាល ជាន់ទី៩ អគារលេខ៦៦ មហាវិថីព្រះមុនីវង្ស សង្កាត់វត្តភ្នំ ខណ្ឌដូនពេញ រាជធានីភ្នំពេញ	016 370 707

**បញ្ជីឈ្មោះគ្រឹះស្ថានកំណត់សម្រាប់**

ថ្ងៃទី៣១ ខែធ្នូ ឆ្នាំ២០២៣

ល.រ	ឈ្មោះគ្រឹះស្ថាន	អាសយដ្ឋាន
<b>រាជធានីភ្នំពេញ (៦៥)</b>		
១	អេអេហ្វធី ហ្វាយនែន ម.ក	ផ្ទះលេខ៣៨ ផ្លូវលេខ១០ ភូមិបាយ័ប សង្កាត់ភ្នំពេញ ខណ្ឌសែនសុខ រាជធានីភ្នំពេញ
២	អមតៈរុងរឿង ម.ក	ផ្ទះលេខ១២អិច-អិច ផ្លូវលេខ០១ ភូមិសំបូរ សង្កាត់ ដង្កោ ខណ្ឌដង្កោ រាជធានីភ្នំពេញ
៣	ប៊ី.ក.យ.ជី ហ្វាយនែន ម.ក	ផ្ទះលេខ១៥២អិច ផ្លូវលេខ ៥៩៨ ភូមិទំនប់ សង្កាត់ភ្នំពេញថ្មី ខណ្ឌសែនសុខ រាជធានីភ្នំពេញ
៤	បែកង ហ្វាយនែន ម.ក	ផ្ទះលេខ1A 3A និង5A ផ្លូវលេខ១ ភូមិសំបូរ សង្កាត់ដង្កោ ខណ្ឌដង្កោ រាជធានីភ្នំពេញ
៥	ប្លូ ហ្វាយនែន ម.ក	ផ្ទះលេខ៥៩អា ផ្លូវ១០៥ សង្កាត់បឹងព្រលិត ខណ្ឌ៧មករា រាជធានីភ្នំពេញ
៦	ស៊ី.ខេ ហ្វាយនែន ម.ក	ផ្ទះលេខអេហ្វ្វេ១ ផ្លូវលេខ១៩ ភូមិដំណាក់ចំពាយ សង្កាត់ស្ទឹងមានជ័យទី៣ ខណ្ឌមានជ័យ រាជធានីភ្នំពេញ
៧	ស៊ី.ខេ.អិល.អេស ហ្វាយនែន ម.ក	ភូមិត្រពាំងគល់ សង្កាត់កន្ទោក ខណ្ឌពោធិ៍សែនជ័យ រាជធានីភ្នំពេញ
៨	ខេម ហ្វាយនែន ម.ក	ផ្ទះលេខ ៣៤៨ ផ្លូវលេខ ៣៧១ ក្រុម ៦ ភូមិអូរក្របី សង្កាត់អូរក្របី ខណ្ឌសែនសុខ រាជធានីភ្នំពេញ
៩	ខេមហ្វាន់ ប្រាជ្ញា ម.ក	ផ្ទះលេខ១៧៥បេអិច ផ្លូវលេខ៨៧ ភូមិសន្យាសុខ ១ សង្កាត់បឹងទំពុនទី១ ខណ្ឌមានជ័យ រាជធានីភ្នំពេញ
១០	សេន ហ្វាយនែនស៍ ម.ក	ផ្ទះលេខ៦០ ផ្លូវ៥៩២ សង្កាត់បឹងកក់ទី២ ខណ្ឌទួលគោក រាជធានីភ្នំពេញ
១១	ជី ម៉ី ជីង ហ្វាយនែន ម.ក	ផ្ទះលេខ៣៣ អិចអិច ភូមិត្រពាំងថ្មី៣ សង្កាត់ ចោមចៅទី១ ខណ្ឌពោធិ៍សែនជ័យ រាជធានីភ្នំពេញ
១២	ជុំ សំណាង ហ្វាយនែន ម.ក	ផ្ទះលេខ ៥៥អា ផ្លូវលេខ ១១៣ ភូមិភូមិ ៤ សង្កាត់បឹងកេងកងទី ៣ ខណ្ឌបឹងកេងកង រាជធានីភ្នំពេញ។
១៣	គ្រីស្តាល់ ហ្វាយនែន ម.ក	ផ្ទះលេខ បេ២៨ ផ្លូវលេខ២០០R-II សង្កាត់គីឡូម៉ែត្រលេខ៦ ខណ្ឌឫស្សីកែវ រាជធានីភ្នំពេញ
១៤	ធីតិមា ហ្វាយនែន ម.ក	ផ្ទះលេខ១១៤អិចអិច ភូមិត្រពាំងអង្រ្កង សង្កាត់ត្រពាំងធ្នង់ ខណ្ឌសែនសុខ រាជធានីភ្នំពេញ
១៥	ពណ៌ទាន អភិវឌ្ឍន៍ អាជីវកម្ម ម.ក	ផ្ទះលេខ១០៧អា ផ្លូវភ្នំពេញថ្មី ភូមិត្រពាំងឈូក សង្កាត់ទឹកថ្លា ខណ្ឌសែនសុខ រាជធានីភ្នំពេញ
១៦	អេហ្វអេចអេហ្វ យែកីថល ម.ក	ផ្ទះលេខ០៤ ភូមិស្រីស្នំ សង្កាត់ព្រែកកំពិស ខណ្ឌដង្កោ រាជធានីភ្នំពេញ
១៧	អេហ្វធី យែស អិចប្រេស ម.ក	ផ្ទះលេខ ៨៥៦ & ៨៥៨ វិថីប្រឡាយព្រែកដើមគរ ភូមិគៀនឃ្លាំង សង្កាត់ជ្រោយចង្វារ ខណ្ឌជ្រោយចង្វារ រាជធានីភ្នំពេញ
១៨	ជីប៊ីអាយធី ហ្វាយនែន ម.ក	ផ្ទះលេខ១០ ភូមិជ្រោយចាស់ សង្កាត់ព្រែកប្រា ខណ្ឌច្បារអំពៅ រាជធានីភ្នំពេញ
១៩	ខេ.ឌី.អូ ហ្វាយនែន ម.ក	ផ្ទះលេខ១២៨ ភូមិតិតូបញ្ជោរ សង្កាត់សំរោងក្រោម ខណ្ឌពោធិ៍សែនជ័យ រាជធានីភ្នំពេញ
២០	កាក់កប ហ្វាយនែន ម.ក	ផ្ទះលេខអិច២ ភូមិក្រាលគោ សង្កាត់គីឡូម៉ែត្រលេខ៦ ខណ្ឌឫស្សីកែវ រាជធានីភ្នំពេញ
២១	ខេមក ហ្វាយនែន ម.ក	ផ្ទះលេខ៩៥ ផ្លូវលេខ១៩ ភូមិសំបូរ សង្កាត់ដង្កោ ខណ្ឌដង្កោ រាជធានីភ្នំពេញ
២២	ខ្មែរអង្គរ ហ្វាយនែន ភីអិលស៊ី	ផ្ទះលេខ១៣៥ ផ្លូវលេខ២០១៤ ក្រុម១៣ ភូមិបំប្រកខាងត្បូង សង្កាត់កាកាបទី១ ខណ្ឌពោធិ៍សែនជ័យ រាជធានីភ្នំពេញ
២៣	កូនខ្មែរ មង្គលហិរញ្ញវត្ថុ ម.ក	ផ្ទះលេខ២៣ ផ្លូវលេខ១៩២៨ ភូមិត្រពាំងអង្រ្កង សង្កាត់ ត្រពាំងធ្នង់ ខណ្ឌសែនសុខ រាជធានីភ្នំពេញ
២៤	ខេតិស៊ីអេ ហ្វាយនែន ម.ក	ផ្ទះលេខ ៦១ ផ្លូវលេខ ២១១ ភូមិបាយ័ប សង្កាត់ភ្នំពេញថ្មី ខណ្ឌសែនសុខ រាជធានីភ្នំពេញ
២៥	ក្រុងខ្មែរ ហ្វាយនែន ម.ក	ផ្ទះលេខ ០៨ ផ្លូវអា ភូមិត្រពាំងអង្រ្កង សង្កាត់ត្រពាំងធ្នង់ ខណ្ឌសែនសុខ រាជធានីភ្នំពេញ
២៦	គុណភាព ហ្វាយនែន ម.ក	ផ្ទះលេខ៦០៩ ផ្លូវលេខ១១ (បុរីពិភពថ្មី) ភូមិសំបូរ សង្កាត់ដង្កោ ខណ្ឌដង្កោ រាជធានីភ្នំពេញ
២៧	គន្ធាម ហ្វាយនែន ភីអិលស៊ី	ផ្ទះលេខ៣៣K ភូមិទ្រា៣ សង្កាត់ស្ទឹងមានជ័យ ខណ្ឌមានជ័យ រាជធានីភ្នំពេញ
២៨	អិល.អ៊ី.ឌី.អេ យែកីថល ម.ក	ផ្ទះលេខ២២សេ & ២២ដ ផ្លូវលេខ ៤០២ ភូមិ ៤ សង្កាត់ទំនប់ទឹក ខណ្ឌបឹងកេងកង រាជធានីភ្នំពេញ
២៩	លីដ-ធី អាយ ភី អេស ហ្វាយនែន ម.ក	ផ្ទះលេខ១៨៦ ផ្លូវលេខ១៥៦ សង្កាត់ទឹកល្អក់២ ខណ្ឌទួលគោក រាជធានីភ្នំពេញ
៣០	អិលអេច ហ្វាយនែន ម.ក	ផ្ទះលេខ៥៣E០E1 ផ្លូវ០៥ សង្កាត់ត្រពាំងធ្នង់ ខណ្ឌសែនសុខ រាជធានីភ្នំពេញ
៣១	លីដ យែកីថល ម.ក	ផ្ទះលេខ៩១ ផ្លូវអា ភូមិត្រពាំងអង្រ្កង សង្កាត់ត្រពាំងធ្នង់ ខណ្ឌសែនសុខ រាជធានីភ្នំពេញ
៣២	ម៉ាមេឌី ហ្វាយនែន ម.ក	ផ្ទះលេខ១២១អា ភូមិឫស្សី១ សង្កាត់ស្ទឹងមានជ័យទី៣ ខណ្ឌមានជ័យ រាជធានីភ្នំពេញ
៣៣	មាតា ហ្វាយនែន ម.ក	ផ្ទះលេខ៧១ ផ្លូវអេហ្វ ភូមិប្រកាវ សង្កាត់ព្រៃស ខណ្ឌដង្កោ រាជធានីភ្នំពេញ
៣៤	មានជ័យ ក្រេឌីត ម.ក	ផ្ទះលេខ១១៦ ផ្លូវលេខ២ ភូមិព្រែកតាឡុង សង្កាត់ចាក់អង្រែក្រោម ខណ្ឌមានជ័យ រាជធានីភ្នំពេញ



ល.រ	ឈ្មោះគ្រឹះស្ថាន	អាសយដ្ឋាន
៣៥	គម្រោងឥណទានក្រសួងអភិវឌ្ឍន៍ជនបទ	ក្រសួងអភិវឌ្ឍន៍ជនបទ ដីឡូត៍លេខ៧១-៧៧៣ មហាវិថីព្រះមុនីវង្ស សង្កាត់បឹងក្របែក ខណ្ឌចំការមន រាជធានីភ្នំពេញ
៣៦	មរតក ហ្វាយនែនសល ម.ក	អគារលេខ២០៣ (ជាន់ទី២) ផ្លូវលេខ២៤៥ ភូមិភូមិ៦ សង្កាត់ទួលស្វាយព្រៃទី ២ ខណ្ឌបឹងកេងកង រាជធានីភ្នំពេញ
៣៧	មរតក អភិវឌ្ឍន៍ ម.ក	ផ្ទះលេខ១២៦អាអ៊ី០-អ៊ី២ ផ្លូវលេខ២០២ ភូមិ ៧ សង្កាត់ ទឹកល្អក់ទី ៣ ខណ្ឌទួលគោក រាជធានីភ្នំពេញ
៣៨	អូណូ ហ្វាយនែន ម.ក	ផ្ទះលេខ៦១០ ភូមិសន្សំកុសល៣ សង្កាត់បឹងទំពុន ខណ្ឌមានជ័យ រាជធានីភ្នំពេញ
៣៩	ផាតនើរ អិន ខម ផែន សិន ហ្វាន ម.ក	ផ្ទះលេខ៥២៥ ផ្លូវលេខ៣៣៦ ភូមិភូមិ ១ សង្កាត់បឹងសាឡាង ខណ្ឌទួលគោក រាជធានីភ្នំពេញ
៤០	ផ្កាល្អក ហ្វាយនែន ភីអិលស៊ី	ផ្ទះលេខ០៧ ភូមិទួលរកា៣ សង្កាត់ចាក់អង្រែក្រោម ខណ្ឌមានជ័យ រាជធានីភ្នំពេញ
៤១	ពិដោរ ហ្វាយនែន ម.ក	ផ្ទះលេខ១៣ ផ្លូវលេខ២៩ ភូមិទួលរកា១ សង្កាត់ចាក់អង្រែក្រោម ខណ្ឌមានជ័យ រាជធានីភ្នំពេញ
៤២	ពិស្តុកា ហ្វាយនែន ម.ក	ផ្ទះលេខ៣៦៩ អេផេនពូអេ សង្កាត់ភ្នំពេញថ្មី ខណ្ឌសែនសុខ រាជធានីភ្នំពេញ
៤៣	ប្រសិទ្ធិភាព ក្រេឌីត ភីអិលស៊ី	ផ្ទះលេខ១៧ ផ្លូវដោនដោន ភូមិទ្រូងមាន់ សង្កាត់អូរក្របែក ខណ្ឌសែនសុខ រាជធានីភ្នំពេញ
៤៤	ព្រះច័ន្ទ ហ្វាយនែន ម.ក	ផ្ទះលេខ៣៥៧E0E1E2 ផ្លូវប្រ៊ុយស៊ែរ ភូមិបឹងល្អក សង្កាត់និរោធ ខណ្ឌច្បារអំពៅ រាជធានីភ្នំពេញ
៤៥	ឃ្លឹក អមតៈ ម.ក	ផ្ទះលេខ អេហ្វ០៨ ក្រុមប្រឹក្សា សង្កាត់ទួលសង្កែទី២ ខណ្ឌបូស្រីកែវ រាជធានីភ្នំពេញ
៤៦	វ៉ាឆា ម.ក	ផ្ទះលេខ១៦០ ផ្លូវលេខ៧១ សង្កាត់ទន្លេបាសាក់ ខណ្ឌចំការមន រាជធានីភ្នំពេញ
៤៧	វ៉ាដូដីកូ ហ្វាយនែន ម.ក	ផ្ទះលេខអ៊ី១១ បុរីច័ន្ទសម្បត្តិ ភូមិត្រពាំងពោធិ៍ សង្កាត់ចោមចៅទី៣ ខណ្ឌពោធិ៍សែនជ័យ រាជធានីភ្នំពេញ
៤៨	វាហ្វី ហ្វាយនែន ម.ក	ផ្ទះលេខ១២អាអ៊ី០ ផ្លូវលេខ២៣ ភូមិប្រការ សង្កាត់ព្រៃស ខណ្ឌដង្កោ រាជធានីភ្នំពេញ
៤៩	វេស៊ីស៊ីម៉ូល ហ្វាយនែន ម.ក	ផ្ទះលេខ២៩-៣០ ភូមិដំណាក់ សង្កាត់ភ្នំពេញថ្មី ខណ្ឌសែនសុខ រាជធានីភ្នំពេញ
៥០	វ៉ាយស្កាត ហ្វាយនែន ម.ក	ផ្ទះលេខ២២ ផ្លូវលេខ ០៨ (បុរីពិភពថ្មីល្អក់វ៉ា) ភូមិតិតូបញ្ជោ សង្កាត់សំរោងក្រោម ខណ្ឌពោធិ៍សែនជ័យ រាជធានីភ្នំពេញ
៥១	វេស ប៊ី អ៊ី ហ្វាយនែន ម.ក	ផ្ទះលេខ១៧២ ភូមិតិតូបញ្ជោ សង្កាត់សំរោងក្រោម ខណ្ឌពោធិ៍សែនជ័យ រាជធានីភ្នំពេញ
៥២	វេស អេច ជី ហ្វាយនែន ភីអិលស៊ី	អគារលេខ៣៣៥ ភូមិភូមិ ៦ សង្កាត់បឹងកក់ទី ១ ខណ្ឌទួលគោក រាជធានីភ្នំពេញ
៥៣	សកល ហ្វាយនែន ម.ក	ផ្ទះលេខ២៥៧ ផ្លូវលេខ៧៨ សង្កាត់បឹងកក់២ ខណ្ឌទួលគោក រាជធានីភ្នំពេញ
៥៤	សមធម៌ ហ្វាយនែន ម.ក	ផ្ទះលេខ១ អេសអ៊ី០ ផ្លូវលេខ២៤ ភូមិដើម៉ាក់ស្ត្រី សង្កាត់ច្បារអំពៅ១ ខណ្ឌច្បារអំពៅ រាជធានីភ្នំពេញ
៥៥	សម្របសម្រួល ហ្វាយនែន ម.ក	ផ្ទះលេខ១អ៊ី០ ភូមិបំប្រែកខាងត្បូង សង្កាត់កាកាបទី១ ខណ្ឌពោធិ៍សែនជ័យ រាជធានីភ្នំពេញ
៥៦	ស្វាយល៍ វេយកីថល ម.ក	អគារលេខ២៣៧ ជាន់ទី៤ បន្ទប់លេខ៧ មហាវិថីឆេតូស្លឹក ភូមិ១២ សង្កាត់វាលវែង ខណ្ឌ៧មករា រាជធានីភ្នំពេញ
៥៧	ស្វាយ ហ្វាយនែន ម.ក	ផ្ទះលេខ១១ មហាវិថីសហព័ន្ធរុស្ស៊ី ភូមិកាកាប សង្កាត់កាកាបទី២ ខណ្ឌពោធិ៍សែនជ័យ រាជធានីភ្នំពេញ
៥៨	សុខសប្បាយ ហិរញ្ញវត្ថុ ម.ក	ផ្ទះលេខ អាអា១២ ផ្លូវលេខ ៩៩ ភូមិភូមិ ៦ សង្កាត់បឹងក្របែក ខណ្ឌចំការមន រាជធានីភ្នំពេញ
៥៩	សុវណ្ណភូមិ សូសល ឌីអេឡុបម៉ុន ម.ក	ផ្ទះ៤៨៦អា ផ្លូវលេខ១ សង្កាត់ទួលទំពូង២ ខណ្ឌចំការមន រាជធានីភ្នំពេញ
៦០	យូនីដា ហ្វាយនែន ម.ក	ផ្ទះលេខ ៧៣ ផ្លូវលេខ៤៤០ សង្កាត់ទួលទំពូងទី១ ខណ្ឌចំការមន រាជធានីភ្នំពេញ
៦១	យូនីត្រាស់ ហ្វាយនែន ម.ក	ផ្ទះលេខ១៩៥អ៊ី១អ៊ី២ ផ្លូវលេខ២៣ ភូមិ២ សង្កាត់បឹងកេងកងទី១ ខណ្ឌបឹងកេងកង រាជធានីភ្នំពេញ
៦២	វី.ភី.ជិច ម.ក	ផ្ទះលេខ5E0 ប្លុកC26 បុរីផ្លែស៊ុយ ភូមិជ្រៃកោង សង្កាត់ចោមចៅ ខណ្ឌពោធិ៍សែនជ័យ រាជធានីភ្នំពេញ
៦៣	វីរៈបុត្រ ហ្វាយនែន ភីអិលស៊ី	ផ្ទះលេខ ១៨១២ ផ្លូវលេខ ២០០២ ភូមិតាងួន១ សង្កាត់កាកាបទី១ ខណ្ឌពោធិ៍សែនជ័យ រាជធានីភ្នំពេញ
៦៤	វីរៈស័ក ហ្វាយនែន ម.ក	ផ្ទះលេខ៨អា ក្រុមទី២ ផ្លូវបេតុង ភូមិទឹកថ្លា សង្កាត់ទឹកថ្លា ខណ្ឌសែនសុខ រាជធានីភ្នំពេញ
៦៥	វីស៊ីស ហ្វាយនែន ម.ក	ភូមិត្រីលេខ៣៥១ ផ្លូវលេខ១៦៣ កែង៤៧៨ សង្កាត់ទួលទំពូងទី២ ខណ្ឌចំការមន រាជធានីភ្នំពេញ

**ខេត្តកណ្តាល (៥)**

១	អាខាបា ម.ក	ភូមិគគីរ ឃុំគគីរ ស្រុកកៀនស្វាយ ខេត្តកណ្តាល
២	ក្រប៉ូ ហ្វាយនែន ម.ក	ផ្ទះលេខ ហ្ស៊ែរ៤៣ ភូមិថ្មី ២ សង្កាត់តាខ្មៅ ក្រុងតាខ្មៅ ខេត្តកណ្តាល
៣	អូស៊ីដាហ្វ ហ្វាយនែន ម.ក	ផ្ទះលេខ៧៣ ផ្លូវជាតិលេខ២១ ភូមិថ្មី សង្កាត់តាខ្មៅ ក្រុងតាខ្មៅ ខេត្តកណ្តាល
៤	អេស. អិម. អ៊ី. អេស អេកូ ហ្វាយនែន ម.ក	ផ្ទះលេខ៦អេហ្វ ផ្លូវបេតុង ភូមិទ្រា ៣ សង្កាត់លេខ២៣អ៊ី០ ផ្លូវលេខ២ ភូមិ ព្រែកសំរោង ៣ សង្កាត់ តាខ្មៅ ក្រុងតាខ្មៅ ខេត្តកណ្តាល
៥	សិរីស្នូលី ពាណិជ្ជ ភីអិលស៊ី	ផ្ទះលេខ១៧៨ ផ្លូវលេខ២១ ភូមិព្រែកថ្មី ឃុំព្រែកថ្មី ស្រុកកោះធំ ខេត្តកណ្តាល

**ខេត្តបាត់ដំបង (៧)**

១	បវរ ហ្វាយនែន ម.ក	ផ្ទះលេខ៩៩ក ក្រុមទី៥ ភូមិរំចេក៥ សង្កាត់រតនៈ ក្រុងបាត់ដំបង ខេត្តបាត់ដំបង
២	ជូ ជីវ៉ែន ហ្វាយនែន ម.ក	ផ្ទះលេខ១៦០ ក្រុមទី៦ ភូមិអូរតាគាំ២ សង្កាត់ទួលតាងក ក្រុងបាត់ដំបង ខេត្តបាត់ដំបង
៣	ហ៊ុតាន វេយកីថល ម.ក	ភូមិវត្តគរ សង្កាត់វត្តគរ ក្រុងបាត់ដំបង ខេត្តបាត់ដំបង
៤	ពាយ័ល្យ ហ្វាយនែន ម.ក	ផ្ទះលេខ១ ផ្លូវលេខ១៥៩៧ ក្រុម១ ភូមិរតនៈ សង្កាត់រតនៈ ក្រុងបាត់ដំបង ខេត្តបាត់ដំបង

ល.រ	ឈ្មោះគ្រឹះស្ថាន	អាសយដ្ឋាន
៥	អេ អែន ឌី ប៊ី ហ្វាយនែន ភីអិលស៊ី	ផ្ទះលេខអេហ្វ១២៥ & ១២៦ ផ្លូវបុរីរតនៈ ភូមិចេក ៤ សង្កាត់រតនៈ ក្រុងបាត់ដំបង ខេត្តបាត់ដំបង
៦	ភ័យ ផ្លេស រាយស អាប ហ្វាយនែន ម.ក	ផ្ទះលេខ ៥៧១ ភូមិដំណាក់ហ្លួង សង្កាត់វត្តគរ ក្រុងបាត់ដំបង ខេត្តបាត់ដំបង
៧	សិរីទ្ធី ពេជ្រ ហ្វាយនែន ម.ក	ផ្ទះលេខ៣៣៨ ក្រុម៥ ភូមិចេក៤ សង្កាត់រតនៈ ក្រុងបាត់ដំបង ខេត្តបាត់ដំបង

**ខេត្តបន្ទាយមានជ័យ (៤)**

១	ពន្លឺកសិករខ្មែរ ភីអិលស៊ី	ផ្ទះលេខ២៣៥ ភូមិភូមិ២ សង្កាត់កំពង់ស្វាយ ក្រុងសិរីសោភ័ណ ខេត្តបន្ទាយមានជ័យ
២	ឥណទាន ជនបទខ្មែរ (អ៊ីស៊ីខេ) ភីអិលស៊ី	ភូមិ ៣ សង្កាត់ព្រះពន្លា ក្រុងសិរីសោភ័ណ ខេត្តបន្ទាយមានជ័យ
៣	ឥណទានមូលដ្ឋាន ម.ក	ផ្ទះលេខ ៤៤៥ ផ្លូវលេខ ៤ ភូមិស្វភី សង្កាត់កំពង់ស្វាយ ក្រុងសិរីសោភ័ណ ខេត្តបន្ទាយមានជ័យ
៤	អូឌិនធីន មេត្រី ឥណទាន ម.ក	ផ្លូវលេខ៥៦២ ភូមិខ្លាតូនចាស់ សង្កាត់កំពង់ស្វាយ ក្រុងសិរីសោភ័ណ ខេត្តបន្ទាយមានជ័យ

**ខេត្តស្វាយរៀង (៤)**

១	ហ៊ែប ហ្វាន ម.ក	ភូមិស្វាយត្នោ សង្កាត់ស្វាយត្នោ ក្រុងស្វាយរៀង ខេត្តស្វាយរៀង
២	ដានីតដា ហ្វាយនែន ម.ក	ភូមិព្រៃក្រញូង ឃុំសម្បត្តិមានជ័យ ស្រុករមាសហែក ខេត្តស្វាយរៀង
៣	វិភាយ ហ្វាយនែន ម.ក	ផ្ទះលេខ៩៩ ផ្លូវលេខ២១០ ភូមិកៀនសាំង សង្កាត់ស្វាយរៀង ក្រុងស្វាយរៀង ខេត្តស្វាយរៀង
៤	ស្តាយ ឡាយ ហ្វាយនែន ម.ក	ផ្ទះលេខ១០ ហ្វៀវ ផ្លូវលេខ១០៧ ភូមិវាលយន្ត សង្កាត់ស្វាយរៀង ក្រុងស្វាយរៀង ខេត្តស្វាយរៀង។

**ខេត្តកំពត (៧)**

១	អេ.ស៊ី.អិល.ភី.អិល ហ្វាយនែន ម.ក	ផ្លូវជាតិលេខ៣ ភូមិលើទាល ឃុំឈូក ស្រុកឈូក ខេត្តកំពត
២	កល្យាណ អភិវឌ្ឍន៍ ភីអិលស៊ី	ភូមិពោធិ៍ ឃុំភ្នំក្នុង ស្រុកអង្គរជ័យ ខេត្តកំពត
៣	កូនកសិករ ហ្វាយនែន ភីអិលស៊ី	ភូមិកំពង់ត្រាចទី២ ឃុំកំពង់ត្រាចខាងលិច ស្រុកកំពង់ត្រាច ខេត្តកំពត
៤	អិល ឌី អេ ហ្វាយនែន ម.ក	ក្បាលដីលេខ២៥១ ភូមិ១ឧសភា សង្កាត់កំពង់កណ្តាល ក្រុងកំពត ខេត្តកំពត
៥	មេត្តា ហ្វាយនែន ម.ក	ភូមិកំពង់ត្រាចទី១ ឃុំកំពង់ត្រាចខាងកើត ស្រុកកំពង់ត្រាច ខេត្តកំពត
៦	ប្រាក ហ្វាយនែន ម.ក	ផ្ទះលេខ៥៣ ផ្លូវលេខ៧០៩ ភូមិភូមិ១ឧសភា សង្កាត់កំពង់កណ្តាល ក្រុងកំពត ខេត្តកំពត
៧	រស្មីជ័យជំនះ ម.ក	ក្បាលដីលេខ ១២៤៨ ភូមិទ្វីបខាងជើង សង្កាត់អណ្តូងខ្មែរ ក្រុងកំពត ខេត្តកំពត

**ខេត្តពោធិ៍សាត់ (១)**

១	ខេ.ខេ.ស៊ី.អិម ហ្វាយនែន ម.ក	ផ្ទះលេខ ០០២ ភូមិបន្ទាយដីក្រោម សង្កាត់បន្ទាយដី ក្រុងពោធិ៍សាត់ ខេត្តពោធិ៍សាត់
---	----------------------------	---

**ខេត្តកំពង់ចាម (៣)**

១	ប្រសើរ ហ្វាយនែន ម.ក	ផ្ទះលេខ១៣ & ១៥ & ១៧ វិថីខេមរភូមិន្ទ ភូមិភូមិទី៧ សង្កាត់កំពង់ចាម ក្រុងកំពង់ចាម ខេត្តកំពង់ចាម
២	ឥណទាន លើកស្វយ សមត្ថភាព គ្រួសារ ម.ក	ភូមិល្វា ឃុំល្វា ស្រុកព្រៃឈរ ខេត្តកំពង់ចាម
៣	សំណាង ប្រតិបត្តិការ ម.ក	ផ្ទះលេខ៣៩០ ផ្លូវអិនឌុបដី៨-១ ភូមិភូមិទី៧ សង្កាត់កំពង់ចាម ក្រុងកំពង់ចាម ខេត្តកំពង់ចាម

**ខេត្តតាកែវ (៤)**

១	ដៃគូ ហ្វាយនែន ភីអិលស៊ី	ផ្លូវជាតិលេខ២ ភូមិឃ្នាំងសម្បត្តិ ឃុំពស់ស្រុកបាទី ខេត្តតាកែវ
២	ដាក់ ហ្វាយនែន ភីអិលស៊ី	អគារលេខ៧៣៦ ផ្លូវលេខ២៥ ភូមិផ្តល់បែក សង្កាត់រកាក្រៅ ក្រុងដូនកែវ ខេត្តតាកែវ
៣	ឥណទាននារី ហ្វាយនែន ភីអិលស៊ី	ភូមិផ្សារតាកោ សង្កាត់រកាក្រៅ ក្រុងដូនកែវ ខេត្តតាកែវ
៤	វិទ្ធី ហ្វាយនែន ម.ក	ភូមិកំពង់ជ្រៃ ឃុំស្មោង ស្រុកទ្រាំង ខេត្តតាកែវ

**ខេត្តសៀមរាប (៦)**

១	អង្គរ ឆព្វណ្ណ ហ្វាយនែន ម.ក	ផ្ទះលេខ៣១៦ ភូមិវត្តបូព៌ា សង្កាត់សាលាកំពើក ក្រុងសៀមរាប ខេត្តសៀមរាប
២	ឥណទាន អ៊ីហ្ស៊ី ហ្វាយនែន ភីអិលស៊ី	ផ្លូវ ៧មករា ភូមិវត្តបូរណ៍ សង្កាត់សាលាកំពើក ក្រុងសៀមរាប ខេត្តសៀមរាប
៣	មិត្តភាព ហ្វាយនែន ម.ក	ភូមិត្រពាំងសេះ សង្កាត់គោកចក ក្រុងសៀមរាប ខេត្តសៀមរាប
៤	ព្រះខ័ន អភិវឌ្ឍន៍ ម.ក	ផ្ទះលេខ ៤៣៧ ផ្លូវលោកតានើយ ភូមិដកពោធិ៍ សង្កាត់ស្នួក្រាម ក្រុងសៀមរាប ខេត្តសៀមរាប
៥	សម្រិត ក្រេឌីត ម.ក	ភូមិស្ទឹងថ្មី សង្កាត់ស្វាយដង្គំ ក្រុងសៀមរាប ខេត្តសៀមរាប
៦	តាក ហ្វាយនែន ភីអិលស៊ី	ផ្ទះលេខ ១៥២ ផ្លូវជាតិលេខ២ ភូមិចុងកៅស៊ូ សង្កាត់ស្នួក្រាម ក្រុងសៀមរាប ខេត្តសៀមរាប

**ខេត្តកំពង់ស្ពឺ (៤)**

១	ស៊ី.វី.អេ ហ្វាយនែន ម.ក	ផ្ទះលេខ៥៧ ភូមិត្រពាំងលើក សង្កាត់កាធំ ក្រុងច្បារមន ខេត្តកំពង់ស្ពឺ
---	------------------------	--

ល.រ	ឈ្មោះគ្រឹះស្ថាន	អាសយដ្ឋាន
២	ខេ អ៊ី ភី ហ្វាយនែន ម.ក	ភូមិមុខខេត្ត សង្កាត់រកាធំ ក្រុងច្បារមន ខេត្តកំពង់ស្ពឺ
៣	ភូមិន្ទ ក្រេឌីត ភីអិលស៊ី	ផ្ទះលេខ ២០ ភូមិពោធិ៍ដុក ម្លូ សង្កាត់រកាធំ ក្រុងច្បារមន ខេត្តកំពង់ស្ពឺ
៤	សំបូរណ៍ ទ្រព្យ ហ្វាយនែន ភីអិលស៊ី	ផ្ទះលេខ១៩៩ ភូមិសំណង់ សង្កាត់រកាធំ ក្រុងច្បារមន ខេត្តកំពង់ស្ពឺ

**ខេត្តព្រៃវែង (៣)**

១	ហ្វូបល ឡែនឌីង ហ្វាយនែន ភីអិលស៊ី	ផ្ទះលេខ២៩៦ ភូមិព្រៃកខ្សាយ ឃុំព្រៃកខ្សាយ ក ស្រុកពាមរក៍ ខេត្តព្រៃវែង
២	ពន្លឺស្នាមញញឹម ហ្វាយនែន ម.ក	ផ្លូវជាតិលេខ៨៣ ភូមិទានឆ្អឹង ឃុំស្នាមខាងជើង ស្រុកកំចាយមារ ខេត្តព្រៃវែង
៣	ទីបុត្តា ហ្វាយនែន ម.ក	ភូមិសំបូរ ឃុំព្រៃឃ្នូស ស្រុកមេសាង ខេត្តព្រៃវែង

**ខេត្តកំពង់ធំ (១)**

១	គ្រួសារឥណទាន ភីអិលស៊ី	ផ្ទះលេខ១០៨ ផ្លូវជាតិលេខ៦ ក្រុមទី៥ ភូមិសាលាឃុំ ឃុំទ្រៀល ស្រុកតាំងគោក ខេត្តកំពង់ធំ
---	-----------------------	--

ឧបសម្ព័ន្ធ ៤

បញ្ជីឈ្មោះគ្រឹះស្ថានឥណទានជនបទដែលត្រូវបានបញ្ឈប់ប្រតិបត្តិការក្នុងឆ្នាំ២០២៣

ថ្ងៃទី៣១ ខែធ្នូ ឆ្នាំ២០២៣

ល.រ	គ្រឹះស្ថានឥណទានជនបទ	សេចក្តីសង្ខេប
១	អេ ត្រូស៊ីល ហ្វាយនែន ម.ក	ក្រុមទី៩ ភូមិថ្មី សង្កាត់ស្វាយដង្កំ ក្រុងសៀមរាប ខេត្តសៀមរាប
២	អេស៊ីឌីស៊ី ហ្វាយនែន ម.ក	ភូមិរូបគោ សង្កាត់ព្រៃធ្លាក់ ក្រុងស្វាយរៀង ខេត្តស្វាយរៀង
៣	អេឌីអេដ ហ្វាយនែន ម.ក	ភូមិក្រាំង សង្កាត់ក្រាំងអំពិល ក្រុងកំពត ខេត្តកំពត
៤	អេឌីឌី អង្គរ ក្រេឌីត ម.ក	ភូមិជីវជាន់ខ្លា សង្កាត់ជីវជាន់ខ្លា ក្រុងស្ទឹងសែន ខេត្តកំពង់ធំ
៥	សមាគមមន្ទីរយកសិករ	ភូមិភ្នំរុង ឃុំបឹងបេង ស្រុកមាំជឿ ខេត្តបន្ទាយមានជ័យ
៦	អភិវឌ្ឍន៍អរណៈ ហ្វាយនែន ភីអិលស៊ី	ផ្ទះលេខ ៣៥អា ផ្លូវលេខ០៧ ភូមិទួលរកា១ សង្កាត់ចាក់អង្រែក្រោម ខណ្ឌមានជ័យ រាជធានីភ្នំពេញ
៧	អង្គរសិរីថ្ម ម.ក	ផ្ទះលេខ ៣១២ ផ្លូវលេខ៤៩ ភូមិទី១៥ សង្កាត់កំពង់ចាម ក្រុងកំពង់ចាម ខេត្តកំពង់ចាម
៨	អភិវឌ្ឍន៍វិភាគជនបទ ម.ក	អគារគិលអេសអាយ បន្ទប់អេហ្វ ៣.០១ (ជាន់ទី៣) មហាវិថី មិត្តភាព ភ្នំពេញ ហាណូយ (លេខ ១០១៩) សង្កាត់ភ្នំពេញថ្មី ខណ្ឌសែនសុខ រាជធានីភ្នំពេញ
៩	អាសាដ ហ្វាយនែន ម.ក	ភូមិព្រៃក្រឡាខាងលិច ឃុំទួកមាសខាងលិច ស្រុកបន្ទាយមាស ខេត្តកំពត
១០	អភិវឌ្ឍន៍អាស៊ី ម.ក	ផ្ទះលេខ៩អីម ផ្លូវជាតិលេខ៥ ភូមិខ១ សង្កាត់ច្រាំងចំរេះទី២ ខណ្ឌបូស្សីកែវ រាជធានីភ្នំពេញ
១១	វិចិត្រស័ អេស៊ា ហ្វាយនែន ម.ក	ភូមិចុងផ្នល់ទី២ ឃុំបឹងកក ស្រុកកំពង់ចាម ខេត្តកំពង់ចាម
១២	បាសាក់ ហ្វាយនែន ម.ក	ភូមិព្រែកថ្មី ឃុំព្រែកថ្មី ស្រុកកោះធំ ខេត្តកណ្តាល
១៣	អង្គការកសិករខ្មែរបាត់ដំបង	ផ្ទះលេខ១២៤ ភូមិកន្សែបន្ទាយ ឃុំមោង ស្រុកមោងឫស្សី ខេត្តបាត់ដំបង
១៤	ប៊ីក អេស៊ា ហ្វាយនែន ភីអិលស៊ី	ផ្ទះលេខ១២៤ ផ្លូវលេខ១ភី ស៊ី ឌី ភូមិថ្មី សង្កាត់ដង្កោ ខណ្ឌដង្កោ រាជធានីភ្នំពេញ
១៥	អង្គការពុទ្ធសាសនាដើម្បីអភិវឌ្ឍន៍	វត្តអន្លង់វិល ភូមិអន្លង់វិល ឃុំអន្លង់វិល ស្រុកសង្កែ ខេត្តបាត់ដំបង
១៦	ប៊ិន ហ្វាយនែន ម.ក	ផ្លូវលេខ ១៩៨៦ ភូមិភ្នំពេញថ្មី សង្កាត់ភ្នំពេញថ្មី ខណ្ឌសែនសុខ រាជធានីភ្នំពេញ
១៧	ស៊ី អ៊ី អូ ហ្វាយនែន ម.ក	ភូមិស្វាយទង ឃុំខ្វា ស្រុកសំរោង ខេត្តតាកែវ
១៨	ស៊ី.ស៊ី.ឌី.អេ ហ្វាយនែន ម.ក	ផ្ទះលេខ ១០អា ផ្លូវ៣៧១ ភូមិក្បាលទំបំ សង្កាត់បឹងទំពុន ខណ្ឌមានជ័យ រាជធានីភ្នំពេញ
១៩	ស៊ី.អ៊ី.ឌី.អេ ហ្វាយនែន ភីអិលស៊ី	ភូមិបឹងព្រៃ ឃុំបឹងត្រាញ់ខាងជើង ស្រុកសំរោង ខេត្តតាកែវ
២០	ខេម វិន្ទន៍ ហ្វាយនែន ម.ក	ផ្ទះលេខ២៩ ផ្លូវលេខ១៥អី ភូមិទឹកថ្លា សង្កាត់ទឹកថ្លា ខណ្ឌសែនសុខ រាជធានីភ្នំពេញ
២១	សមាគមអភិវឌ្ឍន៍កម្ពុជា	ភូមិប្រាសាទ ឃុំតានី ស្រុកអង្គរជ័យ ខេត្តកំពត
២២	អង្គការសេដ្ឋកិច្ចគ្រួសារកម្ពុជា	ផ្ទះលេខ១៨F-Geo ផ្លូវK៤A សង្កាត់ទឹកថ្លា ខណ្ឌសែនសុខ រាជធានីភ្នំពេញ
២៣	អង្គការអភិវឌ្ឍន៍សេដ្ឋកិច្ចជនបទនៅកម្ពុជា	ផ្ទះលេខ ១១៨ អាអ៊ី១ ផ្លូវលេខ ១៨៦ សង្កាត់ទឹកល្អក់ ៣ ខណ្ឌទួលគោក រាជធានីភ្នំពេញ
២៤	ស៊ី អេហ្វ អេ ភី ហ្វាយនែន ម.ក	ផ្ទះលេខ២០៨ ផ្លូវលេខ២០៨ ភូមិស្រះរង សង្កាត់ស្វាយរៀង ក្រុងស្វាយរៀង ខេត្តស្វាយរៀង
២៥	ស៊ីអេហ្វអាយអេ ភីអិលស៊ី	ផ្ទះលេខ៣៤A ភូមិបឹងសាឡាង សង្កាត់បូស្សីកែវ ខណ្ឌបូស្សីកែវ រាជធានីភ្នំពេញ
២៦	ចីរភាព ហ្វាយនែន ម.ក	ផ្ទះលេខ២០៦ ផ្លូវលេខ៣៧១ ភូមិក្បាលទំនប់១ សង្កាត់បឹងទំពុន ខណ្ឌមានជ័យ រាជធានីភ្នំពេញ
២៧	ចេនឡា ហ្វាយនែន ម.ក	ផ្ទះលេខ អេស៤៨ ផ្លូវស៊ីលវី ភូមិ៨ សង្កាត់ទំនប់ទឹក ខណ្ឌចំការមន រាជធានីភ្នំពេញ
២៨	អង្គការមូលនិធិអភិវឌ្ឍន៍សហគមន៍	ត្រពាំងមាន ឃុំស្ម័គ្រព្រៃ ស្រុកគងពិសី ខេត្តកំពង់ស្ពឺ
២៩	ក្រេដ ហ្វាយនែន ម.ក	ផ្ទះលេខអី-០៣ ផ្លូវកោះ ភូមិភូមិធំ ឃុំភូមិធំ ស្រុកតៀនស្វាយ ខេត្តកណ្តាល
៣០	ដើមមាន ហ្វាយនែន ម.ក	ភូមិព្រែករុន ឃុំព្រែកគយ ស្រុកស្អាង ខេត្តកណ្តាល
៣១	អង្គការអភិវឌ្ឍន៍គ្រួសារក្រីក្រជាមួយប្រព័ន្ធកសិកម្មនៅកម្ពុជា	ផ្ទះលេខ៨៩ ផ្លូវលេខ២៨ ភូមិផ្នល់បែក សង្កាត់ការក្រៅ ក្រុងដូនកែវ ខេត្តតាកែវ
៣២	អ៊ីកហ្វូ ហ្វាយនែន ភីអិលស៊ី	ភូមិសីហា ឃុំចំបក់ ស្រុកបាទី ខេត្តតាកែវ
៣៣	ឥណទាន សម្បត្តិយើង ម.ក	ផ្ទះលេខ១៤ ប្រវីនីសា ផ្លូវប្រណិត១ សង្កាត់ភ្នំពេញថ្មី ខណ្ឌសែនសុខ រាជធានីភ្នំពេញ
៣៤	ឥណទាន កុលបុត្រខ្មែរ ភីអិលស៊ី	ភូមិ៣ ឃុំព្រៃក្រឡាខ្យង(ខ) ស្រុកពាមរក៍ ខេត្តព្រៃវែង
៣៥	អង្គការសមធម៌អភិវឌ្ឍន៍សេដ្ឋកិច្ច	ផ្ទះលេខ៣១A ភូមិទួលរកា១ សង្កាត់ចាក់អង្រែក្រោម ខណ្ឌមានជ័យ រាជធានីភ្នំពេញ
៣៦	អេហ្វ ស៊ី អូ ហ្វាយនែន ភីអិលស៊ី	ផ្លូវជាតិលេខ២ ភូមិព្រៃតាត្រាវ ឃុំបណ្តែង ស្រុកបាវាយ ខេត្តកំពង់ធំ
៣៧	អង្គការលើកកម្ពស់ជីវភាពកសិករ	ផ្ទះលេខ៤៨៦ ភូមិពោធិចិត្តា ឃុំស្វាយអន្លូ ស្រុកស្វាយអន្លូ ខេត្តព្រៃវែង
៣៨	អេហ្វ អេហ្វ ឌី ហ្វាយនែន ម.ក	ភូមិ១ សង្កាត់កាក្រុង ក្រុងដូនកែវ ខេត្តតាកែវ
៣៩	ប្រ៊ីន អ៊ីយើណាមី ហ្វាយនែន ម.ក	ផ្ទះ១១៨អា ផ្លូវជាតិលេខ១ ភូមិស្វាយតាអុក សង្កាត់វាលស្បូវ ខណ្ឌច្បារអំពៅ រាជធានីភ្នំពេញ

ល.រ	គ្រឹះស្ថានឥណទានជនបទ	សេសសន្ធិវាចនា
៤០	ប្រ៊ុយ ខេ អេច ហ្វាយនែន ម.ក	ផ្ទះលេខ៤១៥ ផ្លូវលេខ១០១ សង្កាត់បឹងក្របែក ខណ្ឌចំការមន រាជធានីភ្នំពេញ
៤១	ហេបកី ហ្វាយនែន ម.ក	ផ្ទះ១៨H ផ្លូវលេខ៤ សង្កាត់ទឹកថ្លា ខណ្ឌសែនសុខ រាជធានីភ្នំពេញ
៤២	ហ្វាលី ហ្វាយនែន ម.ក	ផ្ទះលេខ០៣ ផ្លូវលេខ៣០ ភូមិត្រពាំងថ្មី សង្កាត់ចោមចៅ ខណ្ឌពោធិ៍សែនជ័យ រាជធានីភ្នំពេញ
៤៣	ឥណទាន ផ្កាយក្រៃ ខ្មែរ ម.ក	ផ្ទះលេខ១៥៨ ផ្លូវលេខ៣២ ភូមិក្បាលទំនប់ សង្កាត់បឹងទំពុន ខណ្ឌមានជ័យ រាជធានីភ្នំពេញ
៤៤	ខេ អ៊ី ឌី ហ្វាយនែន ម.ក	ផ្ទះអេស០៦ ផ្លូវអេស សង្កាត់ចាក់អង្រែក្រោម ខណ្ឌមានជ័យ រាជធានីភ្នំពេញ
៤៥	កសិករកូនខ្មែរ ហ្វាយនែន ម.ក	ផ្ទះលេខ៤៧ ផ្លូវលេខ៣៦១ ភូមិកណ្តាល សង្កាត់ច្បារអំពៅ ខណ្ឌច្បារអំពៅ រាជធានីភ្នំពេញ
៤៦	កំពង់ចាមអភិវឌ្ឍ ម.ក	អគារអិលអេសអាយ បន្ទប់អេហ្វ ៣.០១ (ជាន់ទី៣) មហាវិថី មិត្តភាព ភ្នំពេញ ហាណូយ (លេខ ១០១៩) សង្កាត់ភ្នំពេញថ្មី ខណ្ឌសែនសុខ រាជធានីភ្នំពេញ
៤៧	កសិកម្មវិកាយ ម.ក	អគារអិលអេសអាយ បន្ទប់អេហ្វ ៣.០១ (ជាន់ទី៣) មហាវិថី មិត្តភាព ភ្នំពេញ ហាណូយ (លេខ ១០១៩) សង្កាត់ភ្នំពេញថ្មី ខណ្ឌសែនសុខ រាជធានីភ្នំពេញ
៤៨	កសិករ មានមាន ភីអិលស៊ី	ភូមិភ្នំតូច ឃុំពេជ្រចិន្តា ស្រុកភ្នំព្រឹក ខេត្តបាត់ដំបង
៤៩	កសិករវិកាយរុងរឿង ម.ក	អគារអិលអេសអាយ បន្ទប់អេហ្វ ៣.០១ (ជាន់ទី៣) មហាវិថី មិត្តភាព ភ្នំពេញ ហាណូយ (លេខ ១០១៩) សង្កាត់ភ្នំពេញថ្មី ខណ្ឌសែនសុខ រាជធានីភ្នំពេញ
៥០	ខ្មែរ វែយភីថល ហ្វាយនែន ម.ក	ផ្ទះលេខ២២ ផ្លូវ៣៧១ ភូមិទ្រាវ សង្កាត់ស្ទឹងមានជ័យ ខណ្ឌមានជ័យ រាជធានីភ្នំពេញ
៥១	ខ្មែររុងរឿង ហ្វាយនែន ម.ក	ភូមិកំពង់បាយខាងត្បូង សង្កាត់កំពង់បាយខាងត្បូង ក្រុងកំពត ខេត្តកំពត
៥២	ឃើហ្វា ភីអិលស៊ី	ផ្ទះលេខ ៨០៧ ក្រុមទី៧ ផ្លូវខៀលណេស ភូមិទឹកថ្លា សង្កាត់ទឹកថ្លា ខណ្ឌសែនសុខ រាជធានីភ្នំពេញ
៥៣	សមាគមសុខមាលភាពស្ត្រីខេត្តក្រចេះ	ភូមិស្រែស្តៅ ឃុំអូរឫស្សី ស្រុកក្រចេះ ខេត្តក្រចេះ
៥៤	គ្រួសាររុងរឿង ហ្វាយនែន ម.ក	ភូមិព្រែកបិ ឃុំកោះធំ ស្រុកកោះធំ ខេត្តកណ្តាល
៥៥	ខេអេស-ស៊ីភីស៊ី ហ្វាយនែន ម.ក	ភូមិទ្រា ផ្លូវលំ សង្កាត់ស្ទឹងមានជ័យ ខណ្ឌមានជ័យ រាជធានីភ្នំពេញ
៥៦	អិល អេ ហ្វាយនែន ម.ក	ផ្ទះលេខ១៧ ផ្លូវលំ ភូមិដំណាក់ធំ២ សង្កាត់ស្ទឹងមានជ័យ ខណ្ឌមានជ័យ រាជធានីភ្នំពេញ
៥៧	អិល អេ ឌី អេស ហ្វាយនែន ម.ក	ផ្ទះលេខ១៤០អា ផ្លូវលេខ០៣ ភូមិប្រការ សង្កាត់ព្រៃស ខណ្ឌដង្កោ រាជធានីភ្នំពេញ
៥៨	លី ហេងអ៊ុង ហ្វាយនែន ម.ក	ភូមិព្រែកថ្មី ឃុំព្រែកថ្មី ស្រុកកោះធំ ខេត្តកណ្តាល
៥៩	អ៊ឹម អាយ អូ ក្រេឌីត ម.ក	ផ្ទះលេខ២១១ ផ្លូវរាជធានី ភ្នំពេញ ភូមិព្រែកសេះ សង្កាត់គោកចក ក្រុងសៀមរាប ខេត្តសៀមរាប
៦០	ម៉ារីកូ ម.ក	ភូមិដំណាក់ចង្ហើរ សង្កាត់ព្រៃធំ ក្រុងកែប ខេត្តកែប
៦១	ម៉ារីកា អមតៈ ហ្វាយនែន ភីអិលស៊ី	ផ្ទះលេខ១៦១ ផ្លូវ១០៥ ភូមិស្រះរង សង្កាត់ស្វាយរៀង ក្រុងស្វាយរៀង ខេត្តស្វាយរៀង
៦២	មេហ្គា ត្រាស ហ្វាយនែន ម.ក	អាគារ ៣៦ (ជាន់ទី១) ផ្លូវ ១៦៩ សង្កាត់វាលវែង ខណ្ឌដង្កោ រាជធានីភ្នំពេញ
៦៣	អ៊ឹមអេហ្វ មីសិន ម.ក	ផ្ទះលេខហាស៦ ផ្លូវ៥៦ អេ សង្កាត់ទួលសង្កែ ខណ្ឌឫស្សីកែវ រាជធានីភ្នំពេញ
៦៤	មីរ៉េ ក្រេឌីត ម.ក	ផ្ទះលេខ៤៥០ ភូមិត្រពាំងឈូក សង្កាត់អូរក្របែក ខណ្ឌសែនសុខ រាជធានីភ្នំពេញ
៦៥	មនោ ហ្វាយនែន ម.ក	ផ្ទះលេខ៩០ស្ទួន ភូមិសន្សំកុសល ១ សង្កាត់បឹងទំពុន ខណ្ឌមានជ័យ រាជធានីភ្នំពេញ
៦៦	មរតក គ្រួសារ ម.ក	ផ្លូវជាតិលេខ២ ភូមិថ្មលំបែក សង្កាត់រកាក្រៅ ក្រុងដូនកែវ ខេត្តតាកែវ
៦៧	មរតកយើង ហ្វាយនែន ម.ក	ភូមិសំរុងក្រោម ឃុំសំរុង ស/កព្រៃនប់ ខេត្តព្រះសីហនុ
៦៨	មូលដ្ឋានជនបទ ម.ក	អគារអិលអេសអាយ បន្ទប់អេហ្វ ៣.០១ (ជាន់ទី៣) មហាវិថី ហាណូយ សង្កាត់ភ្នំពេញថ្មី ខណ្ឌសែនសុខ រាជធានីភ្នំពេញ
៦៩	ណារ៉ាលីកា ហ្វាយនែន ភីអិលស៊ី	ភូមិប្រយុត ឃុំទំនប់ ស្រុកបាធាយ ខេត្តកំពង់ចាម
៧០	អេន ស៊ី ឌី ហ្វាយនែន ភីអិលស៊ី	ផ្ទះលេខ២២៣ ផ្លូវណាត់ប្រឹក សង្កាត់ទឹកថ្លា ខណ្ឌសែនសុខ រាជធានីភ្នំពេញ
៧១	ភីស៊ីអូ ហ្វាយនែន ម.ក	ផ្ទះលេខ២៨១ ក្រុម៨ ភូមិកម្មករ សង្កាត់ស្វាយប៉ោ ក្រុងបាត់ដំបង ខេត្តបាត់ដំបង
៧២	ផាតន៍ ហ្វាយនែន ម.ក	ផ្ទះលេខ៧៨៩ ភូមិសំបូរ សង្កាត់ដង្កោ ខណ្ឌដង្កោ រាជធានីភ្នំពេញ
៧៣	ភីស៊ីអិល ហ្វាយនែន ភីអិលស៊ី	ភូមិព្រែកល្វែង ឃុំព្រែកល្វែង ស្រុកខ្សាច់កណ្តាល ខេត្តកណ្តាល
៧៤	ភីអេហ្វឌី ហ្វាយនែន ម.ក	ភូមិពង្រ ឃុំស្ទឹងជ័យ ស្រុកជើងព្រៃ ខេត្តកំពង់ចាម
៧៥	ប្រាជ្ញា ក្រេឌីត ម.ក	ផ្ទះលេខ៧២អិស្ទូរ ផ្លូវលេខ៧៨ សង្កាត់អូរព្រិក ខណ្ឌចំការមន រាជធានីភ្នំពេញ
៧៦	អង្គការអភិវឌ្ឍន៍សហគមន៍ព្រះអាទិត្យ	ផ្ទះលេខ៧៧ ផ្លូវជាតិលេខ២ ភូមិដើមមៀន១ សង្កាត់ដើមមៀន ក្រុងតាខ្មៅ ខេត្តកណ្តាល
៧៧	ពន្លឺវណ្ណា ហ្វាយនែន ម.ក	ផ្លូវជាតិលេខ២ ភូមិផ្សារតាគោ សង្កាត់រកាក្រៅ ក្រុងដូនកែវ ខេត្តតាកែវ
៧៨	រក្សី ហ្វាយនែន ម.ក	ផ្ទះលេខ៦ ផ្លូវលេខ៤ ភូមិត្រពាំងថ្មី សង្កាត់ចោមចៅ ខណ្ឌពោធិ៍សែនជ័យ រាជធានីភ្នំពេញ
៧៩	អស៊ីភី ហ្វាយនែន ម.ក	ផ្លូវជាតិលេខ២ ភូមិដើមផ្លៀក ឃុំព្រៃស្លឹក ស្រុកទ្រាំង ខេត្តតាកែវ
៨០	អ ឌី អូ ហ្វាយនែន ម.ក	ផ្ទះលេខ G12 ផ្លូវលេខ១០៧ ភូមិវាលយន្ត សង្កាត់ស្វាយរៀង ក្រុងស្វាយរៀង ខេត្តស្វាយរៀង
៨១	រៀល ហ្វាយនែន ភីអិលស៊ី	ផ្ទះលេខ៩៥២២ ផ្លូវណាត់ប្រឹក ភូមិស្ទឹងរលើង សង្កាត់ទឹកថ្លា ខណ្ឌសែនសុខ រាជធានីភ្នំពេញ
៨២	វិន្ទុបញ្ជាគនៈ ហ្វាយនែន ម.ក	ផ្ទះលេខ១៧អា ផ្លូវលេខ១១៥ ភូមិព្រែកសំរោង សង្កាត់ព្រែកសំរោង ក្រុងតាខ្មៅ ខេត្តកណ្តាល

ល.រ	គ្រឹះស្ថានកណ្តាល	អាសយដ្ឋាន
៨៣	អ អិន ខេ ឌី អេលឡូមមិន ភីអិលស៊ី	ភូមិត្រពាំងឫស្សី ឃុំរកាពប្រាំ ស្រុកត្បូងឃ្មុំ ខេត្តត្បូងឃ្មុំ
៨៤	រំចង់ អបភីអេសិន ហ្វាយនែន ម.ក	ផ្ទះលេខ៥០ ភូមិកន្ទោកជើង សង្កាត់កន្ទោក ខណ្ឌពោធិ៍សែនជ័យ រាជធានីភ្នំពេញ
៨៥	អេស អេច ហ្វាយនែន ម.ក	ផ្លូវជាតិលេខ៥ ភូមិធម្មយុត្តិ សង្កាត់ប្តូរ ក្រុងកំពង់ឆ្នាំង ខេត្តកំពង់ឆ្នាំង
៨៦	សហធន ហ្វាយនែន ភីអិលស៊ី	ផ្ទះលេខ៦៣ E0 ផ្លូវ NW0៦ ភូមិព្រែកសំរោង សង្កាត់តាខ្មៅ ក្រុងតាខ្មៅ ខេត្តកណ្តាល
៨៧	អង្គការសម្បត្តិសិទ្ធិ	ផ្ទះលេខ១៥A ផ្លូវលេខ៣៧១ ភូមិគោគព្រី សង្កាត់បឹងទំពុន ខណ្ឌមានជ័យ រាជធានីភ្នំពេញ
៨៨	សំឡាញ់ ហ្វាយនែន ខាប់ភីថល ម.ក	ផ្ទះលេខ០៩ ផ្លូវលេខ១១ ភូមិសំបូរ សង្កាត់ដង្កោ ខណ្ឌដង្កោ រាជធានីភ្នំពេញ
៨៩	សំណាង ហ្វាយនែន ម.ក	ភូមិព្រែកតាពៅ សង្កាត់ព្រែកប្រា ខណ្ឌច្បារអំពៅ រាជធានីភ្នំពេញ
៩០	សម្បស្ស ហ្វាយនែន ម.ក	ភូមិអង្គតាសោម ឃុំអង្គតាសោម ស្រុកត្រាំកក់ ខេត្តតាកែវ
៩១	សារីណា ក្រេឌីត ម.ក	ផ្ទះលេខ១៧៤ ភូមិ០២ សង្កាត់ស្មាច់មានជ័យ ក្រុងខេមរភូមិន្ទ ខេត្តកោះកុង
៩២	ស្តារហ្វាន ម.ក	ផ្ទះលេខ៨៥ ក្រុម២ ភូមិបែកចានថ្មី សង្កាត់ព្រែកព្រះស្តេច ក្រុងបាត់ដំបង ខេត្តបាត់ដំបង
៩៣	ស៊ីដ ខូអបភីអេធីវ ម.ក	ផ្ទះលេខ ១៦០ ផ្លូវលេខ០៩ (បុរីពិភពថ្មីចំការរូង) សង្កាត់ដង្កោ ខណ្ឌដង្កោ រាជធានីភ្នំពេញ
៩៤	ស៊ីដា ហ្វាយនែន ម.ក	ភូមិកំពង់ត្រាច ឃុំកំពង់ត្រាច ស្រុករមាសហែក ខេត្តស្វាយរៀង
៩៥	ស្លឹកមាសខ្មែរ ហ្វាយនែន ម.ក	ផ្ទះលេខ៧៧ ផ្លូវ៣១៥ ភូមិស្នួនថ្មី សង្កាត់ព្រៃធ្លាក់ ក្រុងស្វាយរៀង ខេត្តស្វាយរៀង
៩៦	ស្មាត ហ្វាយនែនសល បេស ម.ក	ផ្ទះលេខ០១៧ ផ្លូវបុរីកម្មករ ភូមិ២ សង្កាត់២ ក្រុងព្រះសីហនុ ខេត្តព្រះសីហនុ
៩៧	សមាគមលើកកំពស់ជីវភាពសង្គម	ភូមិកោះខ្លួត ឃុំកំពង់ត្រាចខាងកើត ស្រុកកំពង់ត្រាច ខេត្តកំពត
៩៨	សុខៈប្រជា ហ្វាយនែន ម.ក	ផ្ទះលេខ៥៦A ផ្លូវ៥១៨ ភូមិទួលគោក សង្កាត់ទួលសង្កែ ខណ្ឌបូស្សីកែវ រាជធានីភ្នំពេញ
៩៩	សុវណ្ណ ដាក់ ហ្វាយនែន ម.ក	ផ្លូវជាតិលេខ៧ ភូមិស្នួន ឃុំសូទិប ស្រុកជើងព្រៃ ខេត្តកំពង់ចាម
១០០	សុវណ្ណភូមិ ហ្វាយនែន ភីអិលស៊ី	ផ្ទះលេខ ១០០ ផ្លូវ៣១៤ ភូមិនំគ្រៀល សង្កាត់ព្រែកព្រះស្តេច ក្រុងបាត់ដំបង ខេត្តបាត់ដំបង
១០១	សមាគមនិរតិវឌ្ឍន៍សណ្តែកសៀងតាអុង	ភូមិតាអុង ឃុំតាអុង ស្រុកចំការលើ ខេត្តកំពង់ចាម
១០២	ថវិកា ហ្វាយនែន ភីអិលស៊ី	អាគារលេខ ១៥០ ឌីប៊ី ផ្លូវលេខ ៥១៦ សង្កាត់បឹងកក់១ ខណ្ឌទួលគោក រាជធានីភ្នំពេញ
១០៣	ធារិទ្ធ ហ្វាយនែន ម.ក	ភូមិ១ឧសភា សង្កាត់កំពង់កណ្តាល ក្រុងកំពត ខេត្តកំពត
១០៤	ធនលាភ ហ្វាយនែន ម.ក	ផ្ទះលេខ៥១ ផ្លូវលេខ១១៤ ភូមិរោងបន្លែ សង្កាត់ស្វាយរៀង ក្រុងស្វាយរៀង ខេត្តស្វាយរៀង
១០៥	ទំនុកចិត្តភីអិល ហ្វាយនែន ម.ក	ផ្ទះលេខ ១៦៨អា ផ្លូវជាតិលេខ២ ភូមិព្រែកតាឡុង សង្កាត់ចាក់អង្រែក្រោម ខណ្ឌមានជ័យ រាជធានីភ្នំពេញ
១០៦	ធូរវីដ ហ្វាយនែន ម.ក	ភូមិកំប៉ាល់ ឃុំសណ្តែក ស្រុកបាធាយ ខេត្តកំពង់ចាម
១០៧	ព័ន្ធិ ហ្វាយនែន ម.ក	ភូមិអូរច្រឡឹង ឃុំកំពង់ត្រាចខាងលិច ស្រុកកំពង់ត្រាច ខេត្តកំពត
១០៨	វឌ្ឍន អភិវឌ្ឍន៍ ក្រេឌីត ភីអិលស៊ី	ផ្ទះលេខ២៧៨ ផ្លូវ ១០៥ ភូមិស្វាយរៀង សង្កាត់ស្វាយរៀង ក្រុងស្វាយរៀង ខេត្តស្វាយរៀង
១០៩	វី-ធីស៊ី ក្រេឌីត ម.ក	ភូមិសាលាកន្សែង សង្កាត់ស្វាយដង្គំ ក្រុងសៀមរាប ខេត្តសៀមរាប

**ឧបសម្ព័ន្ធ ៥**

**បណ្តាញព័ត៌មានរបស់គ្រឹះស្ថានធនាគារនិងហិរញ្ញវត្ថុ ឆ្នាំ២០១៩-២០២៣**

<b>គ្រឹះស្ថានធនាគារនិងហិរញ្ញវត្ថុ</b>	<b>២០១៩</b>	<b>២០២០</b>	<b>២០២១</b>	<b>២០២២</b>	<b>២០២៣</b>
<b>គ្រឹះស្ថានធនាគារពាណិជ្ជ</b>					
<b>ធនាគារក្នុងស្រុក- ភាគទុនិកភាគច្រើនជាអ្នកក្នុងស្រុក</b>					
ចំនួនធនាគារ	១១	១២	១៣	១៧	១៨
ចំនួនសាខានិងទីស្នាក់ការកណ្តាល	៤៤១	៤៦៧	៤៧៩	៥០៦	៥២៨
ចំនួនបុគ្គលិក	១៩.១០២	១៩.៦០៥	២០.៥៩៦	២២.៤០៧	២៣.០៩៣
ចំនួនទីតាំងម៉ាស៊ីន ATM	១.០៣២	១.២៣៤	១.៥៧៩	១.៩០៤	២.២៦៧
<b>ធនាគារក្នុងស្រុក- ភាគទុនិកភាគច្រើនជាជនបរទេស</b>					
ចំនួនធនាគារ	៦	៩	១១	១១	៩
ចំនួនសាខានិងទីស្នាក់ការកណ្តាល	២០៧	៤២៧	៥៧៦	៥៨៨	៣០៨
ចំនួនបុគ្គលិក	៥.៣៤១	១១.៦៦៧	១៧.២០៨	១៨.៦៨៩	១០.១៥៩
ចំនួនទីតាំងម៉ាស៊ីន ATM	៣០៧	៥២៣	៥៥៨	៦២២	៧០៩
<b>ធនាគារបុគ្គលិកបរទេស</b>					
ចំនួនធនាគារ	១៧	១៨	១៨	១៩	២០
ចំនួនសាខានិងទីស្នាក់ការកណ្តាល	២៥៥	៣៥៨	៣៦១	៣៦៦	៤៥៧
ចំនួនបុគ្គលិក	១១.៥១១	១៤.០៧១	១៤.៩៧៦	១៦.៥៨៤	៣៦.៤៨៨
ចំនួនទីតាំងម៉ាស៊ីន ATM	៩៣៥	១.០៣៥	១.២៦៧	១.៦២២	២.៤១០
<b>ធនាគារសាខាបរទេស</b>					
ចំនួនធនាគារ	១៣	១២	១២	១១	១១
ចំនួនសាខានិងទីស្នាក់ការកណ្តាល	៣៨	៣៧	៣៨	៣៦	៣៧
ចំនួនបុគ្គលិក	៨១៨	៨៦៩	៩០៧	៨៧៥	៩២១
ចំនួនទីតាំងម៉ាស៊ីន ATM	២៣	២៤	២៤	១៧	១៨
<b>ចំនួនសរុបធនាគារពាណិជ្ជ</b>					
ចំនួនសរុបធនាគារ	៤៧	៥១	៥៤	៥៨	៥៨
ចំនួនសាខានិងទីស្នាក់ការកណ្តាលសរុប	៩៤១	១.២៨៩	១.៤៥៤	១.៤៩៦	១.៧៣០
ចំនួនសរុបបុគ្គលិក	៣៦.៧៧២	៤៦.២១២	៥៣.៦៨៧	៥៨.៥៥៥	៧០.៦៦១
ចំនួនសរុបទីតាំងម៉ាស៊ីន ATM	២.២៩៧	២.៨១៦	៣.៤២៨	៤.១៦៥	៥.៤០៤
<b>គ្រឹះស្ថានធនាគារឯកទេស</b>					
<b>ធនាគារឯកទេសរបស់រដ្ឋ</b>					
ចំនួនធនាគារ	១	០	០	០	០
ចំនួនសាខានិងទីស្នាក់ការកណ្តាល	១	០	០	០	០
ចំនួនបុគ្គលិក	១០១	០	០	០	០
ចំនួនទីតាំងម៉ាស៊ីន ATM	០	០	០	០	០
<b>ធនាគារឯកទេស- ភាគទុនិកភាគច្រើនជាអ្នកក្នុងស្រុក</b>					
ចំនួនធនាគារ	៦	៧	៦	៥	៥
ចំនួនសាខានិងទីស្នាក់ការកណ្តាល	១១	១៤	១៣	១២	១៣
ចំនួនបុគ្គលិក	៦៩៥	២៨៦	២៨៣	២៩១	២៩៧
ចំនួនទីតាំងម៉ាស៊ីន ATM	២	០	០	០	០
<b>ធនាគារឯកទេស- ភាគទុនិកភាគច្រើនជាជនបរទេស</b>					
ចំនួនធនាគារ	៨	៥	៤	៤	៤
ចំនួនសាខានិងទីស្នាក់ការកណ្តាល	២៧	១៨	១៩	២០	២៤
ចំនួនបុគ្គលិក	១.៦៦០	១.៧៤១	១.២០៣	១.៣៧៨	១.៤៩៨
ចំនួនទីតាំងម៉ាស៊ីន ATM	០	២	០	០	០

<b>ចំនួនសរុបធនាគារឯកទេស</b>					
ចំនួនសរុបធនាគារ	១៥	១២	១០	៩	៩
ចំនួនសាខានិងទីស្នាក់ការកណ្តាលសរុប	៣៩	៣២	៣២	៣២	៣៧
ចំនួនសរុបបុគ្គលិក	២.៤៥៦	២.០២៧	១.៤៨៦	១.៦៦៩	១.៧៩៥
ចំនួនសរុបទីតាំងម៉ាស៊ីន ATM	២	២	០	០	០
<b>គ្រឹះស្ថានមីក្រូហិរញ្ញវត្ថុ</b>					
<b>គ្រឹះស្ថានមីក្រូហិរញ្ញវត្ថុទទួលប្រាក់បញ្ញើ</b>					
ចំនួនគ្រឹះស្ថាន	៧	៦	៥	៥	៤
ចំនួនសាខានិងទីស្នាក់ការកណ្តាល	៩៤៦	៧៥៣	៦២៤	៦២៦	៤៤១
ចំនួនបុគ្គលិក	២៧.៣៩៩	២៤.១០៦	២១.៩៩៨	២២.៨៣៤	១៣.១២១
ចំនួនទីតាំងម៉ាស៊ីន ATM	៣៧៣	២២៥	២៨៤	៣៥៩	២២០
<b>គ្រឹះស្ថានមីក្រូហិរញ្ញវត្ថុមិនទទួលប្រាក់បញ្ញើ</b>					
ចំនួនគ្រឹះស្ថាន	៧៦	៧៥	៧៩	៨២	៨៣
ចំនួនសាខានិងទីស្នាក់ការកណ្តាល	៥០៧	៤១៨	៤៤២	៤៨៣	៤៧១
ចំនួនបុគ្គលិក	៧.៧៧០	៦.៤២៥	៦.៦១០	៧.៨០៣	៨.២៦៧
<b>ចំនួនសរុបគ្រឹះស្ថានមីក្រូហិរញ្ញវត្ថុ</b>					
ចំនួនសរុបគ្រឹះស្ថាន	៨៣	៨១	៨៤	៨៧	៨៧
ចំនួនសាខានិងទីស្នាក់ការកណ្តាលសរុប	១.៤៥៣	១.១៧១	១.០៦៦	១.១០៩	៩១២
ចំនួនសរុបបុគ្គលិក	៣៥.១៦៩	៣០.៥៣១	២៨.៦០៨	៣០.៦៣៧	២១.៣៨៨
ចំនួនសរុបទីតាំងម៉ាស៊ីន ATM	៣៧៣	២២៥	២៨៤	៣៥៩	២២០
<b>គ្រឹះស្ថានឥណទានជនបទ</b>					
ចំនួនសរុបគ្រឹះស្ថាន	២៤៥	២៤៥	២៣២	២២៣	១១៤
ចំនួនសរុបបណ្តាញប្រតិបត្តិការ	២.៦៣៥	២.២០២	១.៧៩០	១.៦៨៩	៣.៦៤០
ចំនួនសរុបបុគ្គលិក	៤.០១០	១.៩៥១	១.៧២៧	១.៥៦១	១.៥៦០
<b>គ្រឹះស្ថានភតិសន្យាហិរញ្ញវត្ថុ</b>					
ចំនួនសរុបគ្រឹះស្ថាន	១៥	១៥	១៧	១៦	១៦
<b>ក្រុមហ៊ុនចែករំលែកព័ត៌មានឥណទាន</b>					
ចំនួនសរុបក្រុមហ៊ុន	១	១	១	១	១
<b>ការិយាល័យតំណាងធនាគារបរទេស</b>					
ចំនួនសរុបការិយាល័យតំណាងធនាគារបរទេស	៦	៦	៦	៦	៥



**ឧបសម្ព័ន្ធ ៦**

**បញ្ជីលេខទូរស័ព្ទទំនាក់ទំនងអំពីបម្រុង  
និងបញ្ហាការកំណត់នៃការប្រើប្រាស់សេវាហិរញ្ញវត្ថុ**

**ធនាគារជាតិនៃកម្ពុជា ស្នាក់ការកណ្តាល**

០៨៥ ៦០០ ០០២	០៨៥ ៦០០ ០០៣	០៩៨ ២២០ ០០១
០៩៨ ២២០ ០០២	០៩៧ ២៧៨ ៣០៣០	

**ធនាគារជាតិនៃកម្ពុជា សាខារាជធានី-ខេត្ត**

រាជធានីភ្នំពេញ	០១៦ ៥៦៨ ៤៣៣
ខេត្តកណ្តាល	០១៦ ៥៦៨ ៤៩០
ខេត្តកំពង់ចាម	០១៦ ៥៦៨ ៤១២
ខេត្តបាត់ដំបង	០១៦ ៥៦៨ ១១៤
ខេត្តព្រៃវែង	០១៦ ៥៦៨ ៤២០
ខេត្តសៀមរាប	០១៦ ៥៦៨ ១៧៥
ខេត្តកំពង់ធំ	០១៦ ៥៦៨ ៥៤២
ខេត្តតាកែវ	០១៦ ៥៦៨ ១៦២
ខេត្តស្វាយរៀង	០១៦ ៥៦៨ ៤២៥
ខេត្តពោធិ៍សាត់	០១៦ ៥៦៨ ៤៩៩
ខេត្តកំពង់ឆ្នាំង	០១៦ ៦៨៧ ២២០
ខេត្តកំពង់ស្ពឺ	០១៦ ៦៨៧ ២២៩
ខេត្តកំពត	០១៦ ៦៨៧ ៣៣០
ខេត្តព្រះសីហនុ	០១៦ ៦៨៧ ១៩៤
ខេត្តកោះកុង	០១៦ ៦៨៧ ៣៤០
ខេត្តព្រះវិហារ	០១៦ ៦៨៧ ២៩៨
ខេត្តក្រចេះ	០៨៦ ៣៥៤ ០៧០
ខេត្តរតនគិរី	០៩៦ ៧១៨១ ៤៥៣
ខេត្តមណ្ឌលគិរី	០៩៦ ៧១៧៨ ២៦៤
ខេត្តស្ទឹងត្រែង	០៩៦ ៧១៧៩ ៤១៤
ខេត្តបន្ទាយមានជ័យ	០៩៦ ៧៤៦៧ ៦៩៩