



ព្រះរាជក្រម

នស/រកម/១២២៣/ ០៤៣

យើង

ព្រះករុណាព្រះបាទសម្តេចព្រះបរមនាថ នរោត្តម សីហមុនី
សមានភូមិជាតិសាសនា រក្ខតខត្តិយា ខេមរារដ្ឋរាស្ត្រ ពុទ្ធិន្ទ្រាធរាមហាក្សត្រ
ខេមរាជនា សមូហោភាស កម្ពុជឯករាជរដ្ឋបូរណសន្តិ សុភមង្គលា សិរីវិបុលា

ក្រុមប្រឹក្សារដ្ឋបាល	
ក្រសួងព្រះបរមរាជវាំង	
លេខ: ៣៧២	ព្រះរាជាណាចក្រកម្ពុជា
ថ្ងៃទី ២២ ខែ មីនា ឆ្នាំ ២០២៣	
ម៉ោង: ១១:០៥ ព្រឹក	

ខេមរាស្រីពិរាស្ត្រ ព្រះចៅក្រុងកម្ពុជាធិបតី

- បានទ្រង់យល់ព្រះរាជក្រឹត្យលេខ នស/រកត/០៨២៣/១៩៨១ ចុះថ្ងៃទី២២ ខែសីហា ឆ្នាំ២០២៣ ស្តីពីការតែងតាំងរាជរដ្ឋាភិបាលនៃព្រះរាជាណាចក្រកម្ពុជា
- បានទ្រង់យល់ព្រះរាជក្រមលេខ នស/រកម/០៦១៨/០១២ ចុះថ្ងៃទី២៨ ខែមិថុនា ឆ្នាំ២០១៨ ដែលប្រកាសឱ្យប្រើច្បាប់ស្តីពីការរៀបចំនិងការប្រព្រឹត្តទៅនៃគណៈរដ្ឋមន្ត្រី
 - បានទ្រង់យល់ព្រះរាជក្រមលេខ នស/រកម/០១៩៦/១៨ ចុះថ្ងៃទី២៤ ខែមករា ឆ្នាំ១៩៩៦ ដែលប្រកាសឱ្យប្រើច្បាប់ស្តីពីការបង្កើតក្រសួងសេដ្ឋកិច្ចនិងហិរញ្ញវត្ថុ
 - បានទ្រង់យល់សេចក្តីក្រាបបង្គំទូលថ្វាយរបស់សម្តេចមហាបវរធិបតី **ហ៊ុន ម៉ាណែត** នាយករដ្ឋមន្ត្រី នៃព្រះរាជាណាចក្រកម្ពុជា

ប្រកាសឱ្យប្រើ

ច្បាប់ស្តីពីការទូទាត់ថវិកាទូទៅរបស់រដ្ឋសម្រាប់ការគ្រប់គ្រងឆ្នាំ២០២២ ដែលរដ្ឋសភាបានអនុម័តកាលពីថ្ងៃទី១៦ ខែវិច្ឆិកា ឆ្នាំ២០២៣ នាសម័យប្រជុំរដ្ឋសភាលើកទី១ នីតិកាលទី៧ ហើយដែលព្រឹទ្ធសភាបានពិនិត្យចប់សព្វគ្រប់លើទម្រង់និងគតិច្បាប់នេះទាំងស្រុងកាលពីថ្ងៃទី២៤ ខែវិច្ឆិកា ឆ្នាំ២០២៣ នាសម័យប្រជុំពេញអង្គលើកទី១១ នីតិកាលទី៤ ហើយដែលមានសេចក្តីទាំងស្រុង



ច្បាប់

ស្តីពី

ការទូទាត់បរិកាទូទៅរបស់រដ្ឋ
សម្រាប់ការគ្រប់គ្រងឆ្នាំ២០២២



ជំពូកទី១
កិច្ចប្រតិបត្តិការថវិកាថ្នាក់ជាតិ
ផ្នែកទី១
កិច្ចប្រតិបត្តិការទូទៅ

មាត្រា ១ .-

ត្រូវបានយល់ព្រមលើការអនុវត្តច្បាប់ស្តីពីហិរញ្ញវត្ថុសម្រាប់ការគ្រប់គ្រងឆ្នាំ២០២២ ដែលប្រកាសឱ្យប្រើដោយព្រះរាជក្រមលេខ នស/រកម/១២២១/០១៩ ចុះថ្ងៃទី១៥ ខែធ្នូ ឆ្នាំ២០២១។

ការអនុវត្តកិច្ចប្រតិបត្តិការចំណូលនិងចំណាយថវិកាថ្នាក់ជាតិសម្រាប់ការគ្រប់គ្រងឆ្នាំ២០២២ ត្រូវបានបង្ហាញលម្អិតនៅក្នុងតារាង **ក១** ដូចមានភ្ជាប់មកជាមួយច្បាប់នេះ។

មាត្រា ២ .-

ការប្រមូលចំណូលបង់ចូលថវិកាថ្នាក់ជាតិ ដែលមានចែងនៅក្នុងច្បាប់ស្តីពីហិរញ្ញវត្ថុសម្រាប់ការគ្រប់គ្រងឆ្នាំ២០២២ សម្រេចបានលទ្ធផលដូចតទៅ៖

- ច្បាប់ហិរញ្ញវត្ថុ..... ៣០ ៥៤៤ ៣៦៦,០ លានរៀល
- អនុវត្តជាក់ស្តែង..... ៣២ ២៩៩ ៣៣០,៩ លានរៀល
- ដូច្នេះ ចំណូលថវិកាថ្នាក់ជាតិអនុវត្តបានខ្ពស់ជាង
- ច្បាប់ហិរញ្ញវត្ថុ..... ១ ៧៥៤ ៩៦៤,៩ លានរៀល។

មាត្រា ៣ .-

ការអនុវត្តចំណាយថវិកាថ្នាក់ជាតិ ដែលមានចែងនៅក្នុងច្បាប់ស្តីពីហិរញ្ញវត្ថុសម្រាប់ការគ្រប់គ្រងឆ្នាំ២០២២ សម្រេចបានលទ្ធផលដូចតទៅ៖

- ច្បាប់ហិរញ្ញវត្ថុ..... ៣៣ ០៧៩ ២៦៦,០ លានរៀល
- អនុវត្តជាក់ស្តែង..... ២៩ ៨៥០ ៤៤៧,២ លានរៀល
- ដូច្នេះ ចំណាយថវិកាថ្នាក់ជាតិអនុវត្តបានទាបជាង
- ច្បាប់ហិរញ្ញវត្ថុ..... ៣ ២២៨ ៨១៨,៨ លានរៀល។

មាត្រា ៤ .-

ចំណូលថវិកាដែលបានអនុវត្តឆ្លងកាត់រតនាគារជាតិសម្រាប់ការគ្រប់គ្រងឆ្នាំ២០២២ ត្រូវបានបង្ហាញលម្អិតតាមមតិកាថវិកានៅក្នុងចំណុច I នៃតារាង **១១** ដូចមានភ្ជាប់មកជាមួយច្បាប់នេះ។

ចំណាយថវិកាថ្នាក់ជាតិដែលបានអនុវត្តឆ្លងកាត់រតនាគារជាតិសម្រាប់ការគ្រប់គ្រងឆ្នាំ២០២២ ត្រូវបានបង្ហាញលម្អិតតាមក្រសួងនិងស្ថាប័នសាធារណៈប្រហាក់ប្រហែល និងតាមដំពូកនៅក្នុងតារាង **ក១** និងចំណាយវិនិយោគសាធារណៈដោយហិរញ្ញប្បទានក្នុងប្រទេស ត្រូវបានបង្ហាញលម្អិតតាមក្រសួងនិងស្ថាប័នសាធារណៈប្រហាក់ប្រហែល និងតាមប្រភេទនៅក្នុងតារាង **គ២** ដូចមានភ្ជាប់មកជាមួយច្បាប់នេះ។



លទ្ធផលដែលសម្រេចបានពីវិនិយោគសាធារណៈដោយហិរញ្ញប្បទានក្រៅប្រទេសដែលអនុវត្ត
មិនឆ្លងកាត់រតនាគារជាតិសម្រាប់ការគ្រប់គ្រងឆ្នាំ២០២២ : ចំពោះចំណូលថវិកាត្រូវបានបង្ហាញនៅ
ក្នុងចំណុច II នៃតារាង ១១ និងចំពោះចំណាយថវិកាត្រូវបានបង្ហាញលម្អិតនៅក្នុងតារាង ៣
ដូចមានភ្ជាប់មកជាមួយច្បាប់នេះ។

ផ្នែកទី២

កិច្ចប្រតិបត្តិការចំណូលនិងចំណាយថវិកាអនុវត្តឆ្លងកាត់រតនាគារជាតិ

មាត្រា ៥ .-

ការប្រមូលចំណូលបង់ចូលថវិកាថ្នាក់ជាតិអនុវត្តឆ្លងកាត់រតនាគារជាតិ ដូចមានចែងក្នុងច្បាប់
ស្តីពីហិរញ្ញវត្ថុសម្រាប់ការគ្រប់គ្រងឆ្នាំ២០២២ សម្រេចបានលទ្ធផលដូចតទៅ៖

- ច្បាប់ហិរញ្ញវត្ថុ..... ២៤ ៧៣០ ៨៨២,០ លានរៀល
- អនុវត្តជាក់ស្តែង..... ២៦ ៦៩៤ ៧៩៦,៥ លានរៀល
- ដូច្នេះ ចំណូលថវិកាថ្នាក់ជាតិអនុវត្តបានខ្ពស់ជាង
- ច្បាប់ហិរញ្ញវត្ថុ..... ១ ៩៦៣ ៩១៤,៥ លានរៀល

ដែលជាលទ្ធផលនៃការអនុវត្តដូចតទៅ៖

១. ចំណូលចរន្ត

- ច្បាប់ហិរញ្ញវត្ថុ..... ២២ ១៥៧ ៣៤៣,០ លានរៀល
- អនុវត្តជាក់ស្តែង..... ២៤ ៨៦០ ៨៦៥,៨ លានរៀល
- ខ្ពស់ជាងច្បាប់ហិរញ្ញវត្ថុ..... ២ ៧០៣ ៥២២,៨ លានរៀល។

២. ចំណូលមូលធន

- ច្បាប់ហិរញ្ញវត្ថុ..... ២ ៥៧៣ ៥៣៩,០ លានរៀល
- អនុវត្តជាក់ស្តែង..... ១ ៨៣៣ ៩៣០,៦ លានរៀល
- ទាបជាងច្បាប់ហិរញ្ញវត្ថុ..... ៧៣៩ ៦០៨,៤ លានរៀល។

ក. ចំណូលមូលធនក្នុងប្រទេស

- ច្បាប់ហិរញ្ញវត្ថុ..... ១ ៣០៥ ២៥៩,០ លានរៀល
- អនុវត្តជាក់ស្តែង..... ១១៦ ០៣១,៧ លានរៀល
- ទាបជាងច្បាប់ហិរញ្ញវត្ថុ..... ១ ១៨៩ ២២៧,៣ លានរៀល។

ខ. ចំណូលមូលធនក្រៅប្រទេស(មូលនិធិទ្រទ្រង់ថវិកា)

- ច្បាប់ហិរញ្ញវត្ថុ..... ១ ២៦៨ ២៨០,០ លានរៀល
- អនុវត្តជាក់ស្តែង..... ១ ៧១៧ ៨៩៨,៩ លានរៀល
- ខ្ពស់ជាងច្បាប់ហិរញ្ញវត្ថុ..... ៤៤៩ ៦១៨,៩ លានរៀល។



មាត្រា ៦ .-

ការអនុវត្តចំណាយថវិកាថ្នាក់ជាតិអនុវត្តឆ្លងកាត់រតនាគារជាតិ ដូចមានចែងក្នុងច្បាប់ស្តីពី ហិរញ្ញវត្ថុសម្រាប់ការគ្រប់គ្រងឆ្នាំ២០២២ សម្រេចបានលទ្ធផលដូចតទៅ៖

- ច្បាប់ហិរញ្ញវត្ថុ..... ២៧ ២៦៥ ៧៨២,០ លានរៀល
- អនុវត្តជាក់ស្តែង..... ២៤ ២៤៥ ៩១២,៨ លានរៀល

ដូច្នេះ ចំណាយថវិកាថ្នាក់ជាតិអនុវត្តបានទាបជាង

- ច្បាប់ហិរញ្ញវត្ថុ..... ៣ ០១៩ ៨៦៩,២ លានរៀល

ដែលជាលទ្ធផលនៃការអនុវត្តដូចតទៅ៖

១. ចំណាយចរន្ត

- ច្បាប់ហិរញ្ញវត្ថុ..... ១៩ ១១១ ៧០៤,០ លានរៀល
- អនុវត្តជាក់ស្តែង..... ១៧ ៨៨៨ ៣១២,៦ លានរៀល
- ទាបជាងច្បាប់ហិរញ្ញវត្ថុ..... ១ ២២៣ ៣៩១,៤ លានរៀល។

២. ចំណាយមូលធន

- ច្បាប់ហិរញ្ញវត្ថុ..... ៨ ១៥៤ ០៧៨,០ លានរៀល
- អនុវត្តជាក់ស្តែង..... ៦ ៣៥៧ ៦០០,២ លានរៀល
- ទាបជាងច្បាប់ហិរញ្ញវត្ថុ..... ១ ៧៩៦ ៤៧៧,៨ លានរៀល។

ក. ចំណាយមូលធន សម្រាប់វិនិយោគសាធារណៈដោយហិរញ្ញប្បទានក្នុងប្រទេស

- ច្បាប់ហិរញ្ញវត្ថុ..... ៦ ៦៧៦ ៤២១,០ លានរៀល
- អនុវត្តជាក់ស្តែង..... ៤ ៩០៥ ៦៥៤,១ លានរៀល
- ទាបជាងច្បាប់ហិរញ្ញវត្ថុ..... ១ ៧៧០ ៧៦៦,៩ លានរៀល។

ខ. ចំណាយមូលធន សម្រាប់ការទូទាត់ការខ្ចី

- ច្បាប់ហិរញ្ញវត្ថុ..... ១ ៤៧៧ ៦៥៧,០ លានរៀល
- អនុវត្តជាក់ស្តែង..... ១ ៤៥១ ៩៤៦,១ លានរៀល
- ទាបជាងច្បាប់ហិរញ្ញវត្ថុ..... ២៥ ៧១០,៩ លានរៀល។

មាត្រា ៧ .-

ការអនុវត្តកិច្ចប្រតិបត្តិការចំណូលនិងចំណាយថវិកាជាក់ស្តែងឆ្លងកាត់រតនាគារជាតិសម្រាប់ ការគ្រប់គ្រងឆ្នាំ២០២២ សម្រេចបានលទ្ធផលដូចតទៅ៖

- ចំណូលថវិកាអនុវត្តជាក់ស្តែង..... ២៦ ៦៩៤ ៧៩៦,៥ លានរៀល
- ចំណាយថវិកាអនុវត្តជាក់ស្តែង..... ២៤ ២៤៥ ៩១២,៨ លានរៀល
- អតិរេកពីការអនុវត្តថវិកាក្នុងឆ្នាំ..... (+) ២ ៤៤៨ ៨៨៣,៧ លានរៀល។

អនុលោមតាមបទប្បញ្ញត្តិនៃមាត្រា៧៧ នៃច្បាប់ស្តីពីប្រព័ន្ធហិរញ្ញវត្ថុសាធារណៈដែលប្រកាស

រដ្ឋបាលរាជក្រមលេខ នស/រកម/០៥០៨/០១៦ ចុះថ្ងៃទី១៣ ខែឧសភា ឆ្នាំ២០០៨

អតិរេកពីការអនុវត្តថវិកាក្នុងឆ្នាំសម្រាប់ការគ្រប់គ្រងឆ្នាំ២០២២ មានចំនួនទឹកប្រាក់(+)**២ ៤៤៨ ៨៨៣,៧**

លានរៀល ត្រូវបានកត់ត្រានៅក្នុងគណនីលទ្ធផលរបស់រតនាគារជាតិ។



ផ្នែកទី៣

បទប្បញ្ញត្តិស្តីពី

និយ័តនាវត្ថុបន្ថែមកម្មនៃកិច្ចប្រតិបត្តិការចំណាយថវិកាបន្ថែម

មាត្រា ៨ .-

អនុលោមតាមបទប្បញ្ញត្តិនៃមាត្រា១១ នៃច្បាប់ស្តីពីប្រព័ន្ធហិរញ្ញវត្ថុសាធារណៈ ដែលប្រកាសឱ្យប្រើដោយព្រះរាជក្រមលេខ នស/រកម/០៥០៨/០១៦ ចុះថ្ងៃទី១៣ ខែឧសភា ឆ្នាំ២០០៨ និងយោងមាត្រា១១ នៃច្បាប់ស្តីពីហិរញ្ញវត្ថុសម្រាប់ការគ្រប់គ្រងឆ្នាំ២០២៣ ដែលប្រកាសឱ្យប្រើដោយព្រះរាជក្រមលេខ នស/រកម/១២២២/០១២ ចុះថ្ងៃទី១០ ខែធ្នូ ឆ្នាំ២០២២ ព្រមទាំងយោងតាមតម្រូវការចាំបាច់ជាក់ស្តែងរបស់រាជរដ្ឋាភិបាល ដែលត្រូវបានអនុម័តយល់ព្រមលើកិច្ចប្រតិបត្តិការចំណាយឥណទានថវិកាបន្ថែមដល់ថវិកាទូទៅរបស់រដ្ឋសម្រាប់ការគ្រប់គ្រងឆ្នាំ២០២២ សម្រេចបានលទ្ធផលដូចតទៅ៖

ក. ផ្តល់ជូនក្រសួងសេដ្ឋកិច្ចនិងហិរញ្ញវត្ថុ

- ឥណទានថវិកាបន្ថែម..... ៥០២ ៤០០,០ លានរៀល
- អនុវត្តជាក់ស្តែង..... ៤៩៣ ៥៨៩,៨ លានរៀល
- ទាបជាងឥណទានថវិកាបន្ថែម..... ៨ ៨១០,២ លានរៀល

សម្រាប់ចំណាយដូចខាងក្រោម៖

ក.១. ចំណាយលើការបន្តអនុវត្តកម្មវិធីឧបត្ថម្ភសាច់ប្រាក់ជួយគ្រួសារក្រីក្រនិងងាយរងគ្រោះ

- ឥណទានថវិកាបន្ថែម..... ៣៧៩ ៤០០,០ លានរៀល
- អនុវត្តជាក់ស្តែង..... ៣៧៩ ៤០០,០ លានរៀល។

ក.២. ចំណាយលើការអនុវត្តកម្មវិធីឧបត្ថម្ភសាច់ប្រាក់ជូនគ្រួសារងាយរងហានិភ័យ(គ្រួសារដែលមានជីវភាពកៀកនឹងបន្ទាត់នៃភាពក្រីក្រ) ដែលងាយរងផលប៉ះទង្គិចពីសម្ពាធអតិផរណា

- ឥណទានថវិកាបន្ថែម..... ១២៣ ០០០,០ លានរៀល
- អនុវត្តជាក់ស្តែង..... ១១៤ ១៨៩,៨ លានរៀល
- ទាបជាងឥណទានថវិកាបន្ថែម..... ៨ ៨១០,២ លានរៀល។

ខ. ហិរញ្ញប្បទានពីអតិរេករបស់រដ្ឋបាលឃុំ សង្កាត់

- ឥណទានថវិកាបន្ថែម..... ២៣៨ ៧៩៥,៤ លានរៀល
- អនុវត្តជាក់ស្តែង..... ២៣៨ ៧៩៥,៤ លានរៀល។



ផ្នែកទី៤

កិច្ចប្រតិបត្តិការចំណូលនិងចំណាយថវិកាអនុវត្តមិនឆ្លងកាត់រតនាគារជាតិ

មាត្រា ៩ .-

ការអនុវត្តចំណាយវិនិយោគសាធារណៈដោយហិរញ្ញប្បទានក្រៅប្រទេសអនុវត្តមិនឆ្លងកាត់រតនាគារជាតិ ដែលបានគ្រោងទុកចំណូលសរុបស្មើនឹងចំណាយសរុបសម្រាប់ការគ្រប់គ្រងឆ្នាំ២០២២ សម្រេចបានលទ្ធផលដូចតទៅ៖

- ច្បាប់ហិរញ្ញវត្ថុ..... ៥ ៨១៣ ៤៨៤,០ លានរៀល
- អនុវត្តជាក់ស្តែង..... ៥ ៦០៤ ៥៣៤,៤ លានរៀល
- ទាបជាងច្បាប់ហិរញ្ញវត្ថុ..... ២០៨ ៩៤៩,៦ លានរៀល។

ផ្នែកទី៥

គុណភាពនៃថវិកាថ្នាក់ជាតិសម្រាប់ការគ្រប់គ្រងឆ្នាំ២០២២

មាត្រា ១០ .-

គុណភាពនៃថវិកាថ្នាក់ជាតិ ដែលបានសម្រេចជាស្ថាពរសម្រាប់ការគ្រប់គ្រងឆ្នាំ២០២២ សម្រេចបានលទ្ធផលដូចតទៅ៖

- ចំណូលក្នុងប្រទេសអនុវត្តជាក់ស្តែង..... ២៤ ៩០៤ ៧៩៧,៥ លានរៀល
- + ចំណូលចរន្តអនុវត្តជាក់ស្តែង..... ២៤ ៨៦០ ៨៦៥,៨ លានរៀល
- + ចំណូលមូលធនក្នុងប្រទេសអនុវត្តជាក់ស្តែង (មិនគិតបញ្ចូលចំណូលបានមកពីការបោះផ្សាយមូលបត្ររដ្ឋ)..... ៤៣ ៩៣១,៧ លានរៀល
- ចំណាយថវិកាសរុបអនុវត្តជាក់ស្តែង..... ២៨ ៣៩៨ ៥០១,១ លានរៀល
- + ចំណាយចរន្តអនុវត្តជាក់ស្តែង..... ១៧ ៨៨៨ ៣១២,៦ លានរៀល
- + ចំណាយមូលធន (មិនគិតការទូទាត់ការខ្ចីអនុវត្តជាក់ស្តែង..... ១០ ៥១០ ១៨៨,៥ លានរៀល
- អតិរេកនៃថវិកាចរន្ត..... (+)៦ ៩៧២ ៥៥៣,២ លានរៀល
- ឱនភាពសរុបនៃថវិកាថ្នាក់ជាតិ..... (-)៣ ៤៩៣ ៧០៣,៦ លានរៀល
- ហិរញ្ញប្បទាននៃឱនភាព..... (+)៣ ៤៩៣ ៧០៣,៦ លានរៀល
- + ហិរញ្ញប្បទានក្រៅប្រទេស..... (+) ៥ ៨៧០ ៤៨៧,៣ លានរៀល
- + ហិរញ្ញប្បទានក្នុងប្រទេស..... (-) ២ ៤៤៨ ៨៨៣,៧ លានរៀល
- បញ្ជីរាជរដ្ឋាភិបាល..... (-) ២ ៤៤៨ ៨៨៣,៧ លានរៀល
- ហិរញ្ញប្បទានពីទីផ្សារហិរញ្ញវត្ថុ..... (+) ៧២ ១០០,០ លានរៀល
- បោះផ្សាយមូលបត្ររដ្ឋ..... (+) ៧២ ១០០,០ លានរៀល។



ថវិកាថ្នាក់ជាតិ ដែលបានសម្រេចជាស្ថាពរ សម្រាប់ការគ្រប់គ្រងឆ្នាំ២០២២ ដែលបានបង្ហាញមុតនៅក្នុងតារាង ក២ ដូចមានភ្ជាប់មកជាមួយច្បាប់នេះ។

Handwritten mark or signature.

ជំពូកទី២
កិច្ចប្រតិបត្តិការថវិកាថ្នាក់ក្រោមជាតិ
ផ្នែកទី១
កិច្ចប្រតិបត្តិការទូទៅ

មាត្រា ១១ .-

ត្រូវបានយល់ព្រមលើការអនុវត្តជំពូកទី៤ នៃច្បាប់ស្តីពីហិរញ្ញវត្ថុសម្រាប់ការគ្រប់គ្រងឆ្នាំ២០២២ ដែលប្រកាសឱ្យប្រើដោយព្រះរាជក្រមលេខ នស/រកម/១២២១/០១៩ ចុះថ្ងៃទី១៥ ខែធ្នូ ឆ្នាំ២០២១។

លទ្ធផលដែលបានសម្រេចពីការអនុវត្តកិច្ចប្រតិបត្តិការចំណូលនិងចំណាយថវិកាថ្នាក់ក្រោមជាតិ សម្រាប់ការគ្រប់គ្រងឆ្នាំ២០២២ : កិច្ចប្រតិបត្តិការថវិការបស់រដ្ឋបាលរាជធានី ខេត្ត ត្រូវបានបង្ហាញលម្អិត នៅក្នុងតារាង **ក៣** កិច្ចប្រតិបត្តិការថវិការបស់រដ្ឋបាលក្រុង ស្រុក ត្រូវបានបង្ហាញលម្អិតនៅក្នុង តារាង **ក៤** និងកិច្ចប្រតិបត្តិការថវិការបស់រដ្ឋបាលឃុំ សង្កាត់ ត្រូវបានបង្ហាញលម្អិតនៅក្នុងតារាង **ក៥** ដូចមានភ្ជាប់មកជាមួយច្បាប់នេះ។

ផ្នែកទី២
កិច្ចប្រតិបត្តិការថវិការបស់រដ្ឋបាលរាជធានី ខេត្ត

មាត្រា ១២ .-

កិច្ចប្រតិបត្តិការចំណូលថវិការបស់រដ្ឋបាលរាជធានី ខេត្ត ដូចមានចែងក្នុងច្បាប់ស្តីពីហិរញ្ញវត្ថុ សម្រាប់ការគ្រប់គ្រងឆ្នាំ២០២២ សម្រេចបានលទ្ធផលដូចតទៅ៖

- ច្បាប់ហិរញ្ញវត្ថុ..... ២ ៨៦៧ ៤២១,៦ លានរៀល
- អនុវត្តជាក់ស្តែង..... ៣ ៣០៨ ៧២០,១ លានរៀល
- ដូច្នេះ ចំណូលថវិការបស់រដ្ឋបាលរាជធានី ខេត្ត អនុវត្តបានខ្ពស់ជាង
- ច្បាប់ហិរញ្ញវត្ថុ..... ៤៤១ ២៩៨,៦ លានរៀល

ដែលជាលទ្ធផលនៃការអនុវត្តដូចតទៅ៖

- ១. ចំណូលចរន្ត**
- ច្បាប់ហិរញ្ញវត្ថុ..... ១ ៨៣១ ៨៧០,០ លានរៀល
 - អនុវត្តជាក់ស្តែង..... ២ ៣១១ ០៩៩,៧ លានរៀល
 - ខ្ពស់ជាងច្បាប់ហិរញ្ញវត្ថុ..... ៤៧៩ ២២៩,៧ លានរៀល។

- ២. ចំណូលឧបត្ថម្ភពីថវិកាថ្នាក់ជាតិ**
- ច្បាប់ហិរញ្ញវត្ថុ..... ៧៦៦ ៨៩២,៦ លានរៀល
 - អនុវត្តជាក់ស្តែង..... ៧៣៤ ៦៦៣,៥ លានរៀល
 - ខ្ពស់ជាងច្បាប់ហិរញ្ញវត្ថុ..... ៣២ ២២៩,១ លានរៀល។



Handwritten mark or signature.

ក. ឧបត្ថម្ភធនដល់រដ្ឋបាលរាជធានី ខេត្ត

- ច្បាប់ហិរញ្ញវត្ថុ..... ១៤ ៧៣៤,០ លានរៀល
- អនុវត្តជាក់ស្តែង..... ១៤ ៧៣៤,០ លានរៀល។

ខ. ការប្រគល់មុខងារសុខាភិបាល

- ច្បាប់ហិរញ្ញវត្ថុ..... ៧៥២ ១៥៨,៦ លានរៀល
- អនុវត្តជាក់ស្តែង..... ៧១៩ ៩២៩,៥ លានរៀល
- ទាបជាងច្បាប់ហិរញ្ញវត្ថុ..... ៣២ ២២៩,១ លានរៀល។

៣. ចំណូលឧបត្ថម្ភពីមូលនិធិរដ្ឋបាលថ្នាក់ក្រោមជាតិ

- ច្បាប់ហិរញ្ញវត្ថុ..... ២៦៨ ៦៥៩,០ លានរៀល
- អនុវត្តជាក់ស្តែង..... ២៦២ ៩៥៧,០ លានរៀល
- ទាបជាងច្បាប់ហិរញ្ញវត្ថុ..... ៥ ៧០២,០ លានរៀល។

ចំណូលថវិការបស់រដ្ឋបាលរាជធានី ខេត្ត សម្រាប់ការគ្រប់គ្រងឆ្នាំ២០២២ ត្រូវបានបង្ហាញលម្អិតតាមមតិកាថវិកានៅក្នុងតារាង ១២ ដូចមានភ្ជាប់មកជាមួយច្បាប់នេះ។

មាត្រា ១៣ .-

កិច្ចប្រតិបត្តិការចំណាយថវិការបស់រដ្ឋបាលរាជធានី ខេត្ត ដូចមានចែងក្នុងច្បាប់ស្តីពីហិរញ្ញវត្ថុសម្រាប់ការគ្រប់គ្រងឆ្នាំ២០២២ សម្រេចបានលទ្ធផលដូចតទៅ៖

- ច្បាប់ហិរញ្ញវត្ថុ..... ២ ៨៦៧ ៤២០,៦ លានរៀល
- អនុវត្តជាក់ស្តែង..... ៣ ១៨៩ ៩៣៦,៥ លានរៀល

ដូច្នេះ ចំណាយថវិការបស់រដ្ឋបាលរាជធានី ខេត្តអនុវត្តបានខ្ពស់ជាង

- ច្បាប់ហិរញ្ញវត្ថុ..... ៣២២ ៥១៦,០ លានរៀល

ដែលជាលទ្ធផលនៃការអនុវត្តដូចតទៅ៖

១. ចំណាយចរន្ត

- ច្បាប់ហិរញ្ញវត្ថុ..... ២ ៤៣៤ ២៤២,៦ លានរៀល
- អនុវត្តជាក់ស្តែង..... ២ ៧៥៦ ៥៩៦,៣ លានរៀល
- ខ្ពស់ជាងច្បាប់ហិរញ្ញវត្ថុ..... ៣២២ ៣៥៣,៧ លានរៀល។

២. ចំណាយមូលធន

- ច្បាប់ហិរញ្ញវត្ថុ..... ៤៣៣ ១៧៨,០ លានរៀល
- អនុវត្តជាក់ស្តែង..... ៤៣៣ ៣៤០,២ លានរៀល
- ខ្ពស់ជាងច្បាប់ហិរញ្ញវត្ថុ..... ១៦២,២ លានរៀល។

ចំណាយថវិការបស់រដ្ឋបាលរាជធានី ខេត្ត សម្រាប់ការគ្រប់គ្រងឆ្នាំ២០២២ ត្រូវបានបង្ហាញលម្អិតតាមមតិកាថវិកានៅក្នុងចំណុច ១ នៃតារាង ៣៤ និងត្រូវបានលម្អិតតាមរដ្ឋបាលរាជធានី ខេត្ត និងតារាង ៣៥ ដូចមានភ្ជាប់មកជាមួយច្បាប់នេះ។



មាត្រា ១៤ .-

ការអនុវត្តកិច្ចប្រតិបត្តិការចំណូលនិងចំណាយថវិការបស់រដ្ឋបាលរាជធានី ខេត្ត សម្រាប់ការគ្រប់គ្រងឆ្នាំ២០២២ សម្រេចបានលទ្ធផលដូចខាងក្រោម៖

- ចំណូលថវិកាអនុវត្តជាក់ស្តែង..... ៣ ៣០៨ ៧២០,១ លានរៀល
- ចំណាយថវិកាអនុវត្តជាក់ស្តែង..... ៣ ១៨៩ ៩៣៦,៥ លានរៀល
- អតិរេកថវិការបស់រដ្ឋបាលរាជធានី ខេត្ត..... (+) ១១៨ ៧៨៣,៦ លានរៀល។

អនុលោមតាមបទប្បញ្ញត្តិនៃមាត្រា៤២ថ្មី នៃច្បាប់ស្តីពីរបបហិរញ្ញវត្ថុនិងការគ្រប់គ្រងទ្រព្យសម្បត្តិរបស់រដ្ឋបាលថ្នាក់ក្រោមជាតិ ដែលត្រូវបានធ្វើវិសោធនកម្មដោយច្បាប់ស្តីពីហិរញ្ញវត្ថុសម្រាប់ការគ្រប់គ្រងឆ្នាំ២០២០ ដែលប្រកាសឱ្យប្រើដោយព្រះរាជក្រមលេខ នស/រកម/១២១៩/០២៥ ចុះថ្ងៃទី២០ ខែធ្នូ ឆ្នាំ២០១៩ អតិរេកថវិការបស់រដ្ឋបាលរាជធានី ខេត្ត ដែលមានទឹកប្រាក់ចំនួន(+) ១១៨ ៧៨៣,៦ លានរៀល ត្រូវបានផ្ទេរចូលគណនីមូលនិធិរដ្ឋបាលថ្នាក់ក្រោមជាតិនៅវត្តភ្នំភ្នំ ដើម្បីយោងបន្តទៅឆ្នាំថវិកាខាងមុខ។

ផ្នែកទី៣
កិច្ចប្រតិបត្តិការថវិការបស់រដ្ឋបាលក្រុង ស្រុក

មាត្រា ១៥ .-

កិច្ចប្រតិបត្តិការចំណូលថវិការបស់រដ្ឋបាលក្រុង ស្រុក ដូចមានចែងក្នុងច្បាប់ស្តីពីហិរញ្ញវត្ថុសម្រាប់ការគ្រប់គ្រងឆ្នាំ២០២២ សម្រេចបានលទ្ធផលដូចតទៅ៖

- ច្បាប់ហិរញ្ញវត្ថុ..... ៥៩៧ ៧២៣,៥ លានរៀល
 - អនុវត្តជាក់ស្តែង..... ៥៨៥ ៥៥៦,១ លានរៀល
- ដូច្នេះ ចំណូលថវិការបស់រដ្ឋបាលក្រុង ស្រុក អនុវត្តបានទាបជាង
- ច្បាប់ហិរញ្ញវត្ថុ..... ១២ ១៦៧,៤ លានរៀល

ដែលជាលទ្ធផលនៃការអនុវត្តដូចតទៅ៖

- ១. ចំណូលចរន្ត**
- ច្បាប់ហិរញ្ញវត្ថុ..... ៣០ ៦៦១,០ លានរៀល
 - អនុវត្តជាក់ស្តែង..... ២៨ ៧០៣,០ លានរៀល
 - ទាបជាងច្បាប់ហិរញ្ញវត្ថុ..... ១ ៩៥៨,០ លានរៀល។

- ២. ចំណូលឧបត្ថម្ភពីថវិកាថ្នាក់ជាតិ**
- ច្បាប់ហិរញ្ញវត្ថុ..... ៥៤៨ ០៦៧,៥ លានរៀល
 - អនុវត្តជាក់ស្តែង..... ៥៤៦ ៤០៥,៥ លានរៀល
 - ទាបជាងច្បាប់ហិរញ្ញវត្ថុ..... ១ ៦៦២,០ លានរៀល។



(Handwritten mark)

ក. ឧបត្ថម្ភធនដល់រដ្ឋបាលក្រុង ស្រុក

- ច្បាប់ហិរញ្ញវត្ថុ..... ៤១០ ៥១១,០ លានរៀល
- អនុវត្តជាក់ស្តែង..... ៤១០ ២៥៣,២ លានរៀល
- ទាបជាងច្បាប់ហិរញ្ញវត្ថុ..... ២៥៧,៨ លានរៀល។

ខ. ការប្រគល់មុខងារអប់រំ

- ច្បាប់ហិរញ្ញវត្ថុ..... ១៣៧ ៥៥៦,៥ លានរៀល
- អនុវត្តជាក់ស្តែង..... ១៣៦ ១៥២,៣ លានរៀល
- ទាបជាងច្បាប់ហិរញ្ញវត្ថុ..... ១ ៤០៤,២ លានរៀល។

៣. ចំណូលឧបត្ថម្ភពីមូលនិធិរដ្ឋបាលថ្នាក់ក្រោមជាតិ

- ច្បាប់ហិរញ្ញវត្ថុ..... ១៨ ៩៩៥,០ លានរៀល
- អនុវត្តជាក់ស្តែង..... ១០ ៤៤៧,៥ លានរៀល
- ទាបជាងច្បាប់ហិរញ្ញវត្ថុ..... ៨ ៥៤៧,៥ លានរៀល។

ចំណូលថវិការបស់រដ្ឋបាលក្រុង ស្រុក សម្រាប់ការគ្រប់គ្រងឆ្នាំ២០២២ ត្រូវបានបង្ហាញលម្អិតតាមមតិកាថវិកានៅក្នុងតារាង ១៣ ដូចមានភ្ជាប់មកជាមួយច្បាប់នេះ។

មាត្រា ១៦ .-

កិច្ចប្រតិបត្តិការចំណាយថវិការបស់រដ្ឋបាលក្រុង ស្រុក ដូចមានចែងក្នុងច្បាប់ស្តីពីហិរញ្ញវត្ថុសម្រាប់ការគ្រប់គ្រងឆ្នាំ២០២២ សម្រេចបានលទ្ធផលដូចតទៅ៖

- ច្បាប់ហិរញ្ញវត្ថុ..... ៥៩៧ ៧២៣,៥ លានរៀល
- អនុវត្តជាក់ស្តែង..... ៥៧៤ ១៥៩,២ លានរៀល

ដូច្នេះ ចំណាយថវិការបស់រដ្ឋបាលក្រុង ស្រុក អនុវត្តបានទាបជាង

- ច្បាប់ហិរញ្ញវត្ថុ..... ២៣ ៥៦៤,៣ លានរៀល។

ចំណាយថវិការបស់រដ្ឋបាលក្រុង ស្រុក សម្រាប់ការគ្រប់គ្រងឆ្នាំ២០២២ ត្រូវបានបង្ហាញលម្អិតតាមជំពូកនៅក្នុងចំណុច ២ នៃតារាង ៣៤ ដូចមានភ្ជាប់មកជាមួយច្បាប់នេះ។

មាត្រា ១៧ .-

ការអនុវត្តកិច្ចប្រតិបត្តិការចំណូលនិងចំណាយថវិការបស់រដ្ឋបាលក្រុង ស្រុក សម្រាប់ការគ្រប់គ្រងឆ្នាំ២០២២ សម្រេចបានលទ្ធផលដូចតទៅ៖

- ចំណូលថវិកាអនុវត្តជាក់ស្តែង..... ៥៨៥ ៥៥៦,១ លានរៀល

- ចំណាយថវិកាអនុវត្តជាក់ស្តែង..... ៥៧៤ ១៥៩,២ លានរៀល

- ការកែច្នៃថវិការបស់រដ្ឋបាលក្រុង ស្រុក..... (+)១១ ៣៩៦,៩ លានរៀល។



អនុលោមតាមបទប្បញ្ញត្តិនៃមាត្រា៤២ថ្មី នៃច្បាប់ស្តីពីរបបហិរញ្ញវត្ថុនិងការគ្រប់គ្រងទ្រព្យសម្បត្តិរបស់រដ្ឋបាលថ្នាក់ក្រោមជាតិ ដែលត្រូវបានធ្វើវិសោធនកម្មដោយច្បាប់ស្តីពីហិរញ្ញវត្ថុសម្រាប់ការគ្រប់គ្រងឆ្នាំ២០២០ ដែលប្រកាសឱ្យប្រើដោយព្រះរាជក្រមលេខ នស/រកម/១២១៩/០២៥ ចុះថ្ងៃទី២០ ខែធ្នូ ឆ្នាំ២០១៩ អតិរេកថវិការបស់រដ្ឋបាលក្រុង ស្រុក ដែលមានទឹកប្រាក់ចំនួន(+) 11 ៣៩៦,៩លានរៀល ត្រូវបានផ្ទេរចូលគណនីមូលនិធិរដ្ឋបាលថ្នាក់ក្រោមជាតិនៅរតនាគារជាតិដើម្បីយោងបន្តទៅឆ្នាំថវិកាខាងមុខ។

ផ្នែកទី៤
កិច្ចប្រតិបត្តិការថវិការបស់រដ្ឋបាលឃុំ សង្កាត់

មាត្រា១៨ .-

កិច្ចប្រតិបត្តិការចំណូលថវិការបស់រដ្ឋបាលឃុំ សង្កាត់ ដូចមានចែងក្នុងច្បាប់ស្តីពីហិរញ្ញវត្ថុសម្រាប់ការគ្រប់គ្រងឆ្នាំ២០២២ សម្រេចបានលទ្ធផលដូចតទៅ៖

- ច្បាប់ហិរញ្ញវត្ថុ..... ១ ០៨៦ ១៥២,៥ លានរៀល
- អនុវត្តជាក់ស្តែង..... ១ ១៣៣ ៧៩៣,៥ លានរៀល
- ដូច្នេះ ចំណូលថវិការបស់រដ្ឋបាលឃុំ សង្កាត់ អនុវត្តបានខ្ពស់ជាង
- ច្បាប់ហិរញ្ញវត្ថុ..... ៤៧ ៦៤១,០ លានរៀល

ដែលជាលទ្ធផលនៃការអនុវត្តដូចតទៅ៖

១. ចំណូលមិនមែនសារពើពន្ធ

- ច្បាប់ហិរញ្ញវត្ថុ..... ០,០ លានរៀល
- អនុវត្តជាក់ស្តែង..... ៤៧ ៦៤១,០ លានរៀល
- ខ្ពស់ជាងច្បាប់ហិរញ្ញវត្ថុ..... ៤៧ ៦៤១,០ លានរៀល។

២. ចំណូលឧបត្ថម្ភពីថវិកាថ្នាក់ជាតិ

- ច្បាប់ហិរញ្ញវត្ថុ..... ៨៤៧ ៣៥៧,០ លានរៀល
- អនុវត្តជាក់ស្តែង..... ៨៤៧ ៣៥៧,០ លានរៀល

ក. ចំណូលសង្កាត់ចំណុះរាជធានី

- ច្បាប់ហិរញ្ញវត្ថុ..... ៤៥ ៤៧៦,០ លានរៀល
- អនុវត្តជាក់ស្តែង..... ៤៥ ៤៧៦,០ លានរៀល។

ខ. ចំណូលសង្កាត់ចំណុះក្រុង

- ច្បាប់ហិរញ្ញវត្ថុ..... ៧០ ៤៤៣,០ លានរៀល
- អនុវត្តជាក់ស្តែង..... ៧០ ៤៤៣,០ លានរៀល។

ចំណូលឃុំ

- ច្បាប់ហិរញ្ញវត្ថុ..... ៧៣១ ៤៣៨,០ លានរៀល
- អនុវត្តជាក់ស្តែង..... ៧៣១ ៤៣៨,០ លានរៀល។
- ក្នុងឆ្នាំ២០២១..... ២៣៨ ៧៩៥,៥ លានរៀល។



ចំណូលថវិការបស់រដ្ឋបាលឃុំ សង្កាត់ សម្រាប់ការគ្រប់គ្រងឆ្នាំ២០២២ ត្រូវបានបង្ហាញលម្អិត តាមមតិកានៅក្នុងតារាង ១៤ ដូចមានភ្ជាប់មកជាមួយច្បាប់នេះ។

មាត្រា ១៩ .-

កិច្ចប្រតិបត្តិការចំណាយថវិការបស់រដ្ឋបាលឃុំ សង្កាត់ ដូចមានចែងក្នុងច្បាប់ស្តីពីហិរញ្ញវត្ថុ សម្រាប់ការគ្រប់គ្រងឆ្នាំ២០២២ សម្រេចបានលទ្ធផលដូចតទៅ៖

- ច្បាប់ហិរញ្ញវត្ថុ..... ១ ០៨៦ ១៥២,៥ លានរៀល
 - អនុវត្តជាក់ស្តែង..... ៨៨១ ៨៨៣,៤ លានរៀល
- ដូច្នេះ ចំណាយថវិការបស់រដ្ឋបាលឃុំ សង្កាត់ អនុវត្តបានទាបជាង
- ច្បាប់ហិរញ្ញវត្ថុ..... ២០៤ ២៦៩,១ លានរៀល

ដែលជាលទ្ធផលនៃការអនុវត្តដូចតទៅ៖

១. ចំណាយសង្កាត់ចំណុះរាជធានី

- ច្បាប់ហិរញ្ញវត្ថុ..... ៦០ ៧៥៧,៤ លានរៀល
- អនុវត្តជាក់ស្តែង..... ៤៧ ៦៣៧,៩ លានរៀល
- ទាបជាងច្បាប់ហិរញ្ញវត្ថុ..... ១៣ ១១៩,៥ លានរៀល។

២. ចំណាយសង្កាត់ចំណុះក្រុង

- ច្បាប់ហិរញ្ញវត្ថុ..... ៩៤ ៧៨៥,៩ លានរៀល
- អនុវត្តជាក់ស្តែង..... ៧៣ ១១៤,៣ លានរៀល
- ទាបជាងច្បាប់ហិរញ្ញវត្ថុ..... ២១ ៦៧១,៦ លានរៀល។

៣. ចំណាយឃុំ

- ច្បាប់ហិរញ្ញវត្ថុ..... ៩៣០ ៦០៩,២ លានរៀល
- អនុវត្តជាក់ស្តែង..... ៧៦១ ១៣១,២ លានរៀល
- ទាបជាងច្បាប់ហិរញ្ញវត្ថុ..... ១៦៩ ៤៧៨,០ លានរៀល។

ចំណាយថវិការបស់រដ្ឋបាលឃុំ សង្កាត់ សម្រាប់ការគ្រប់គ្រងឆ្នាំ២០២២ ត្រូវបានបង្ហាញលម្អិត តាមជំពូកនៅក្នុងចំណុច ៣ នៃតារាង ៣៤ ដូចមានភ្ជាប់មកជាមួយច្បាប់នេះ។

មាត្រា ២០ .-

ការអនុវត្តកិច្ចប្រតិបត្តិការចំណូលនិងចំណាយថវិការបស់រដ្ឋបាលឃុំ សង្កាត់ សម្រាប់ការគ្រប់គ្រង ឆ្នាំ២០២២ សម្រេចបានលទ្ធផលដូចតទៅ៖

- ចំណូលថវិកាអនុវត្តជាក់ស្តែង..... ១ ១៣៣ ៧៩៣,៥ លានរៀល
- ចំណាយថវិកាអនុវត្តជាក់ស្តែង..... ៨៨១ ៨៨៣,៤ លានរៀល
- អតិរេកថវិការបស់រដ្ឋបាលឃុំ សង្កាត់..... (+) ២៥១ ៩១០,១ លានរៀល។



អនុលោមតាមច្បាប់ស្តីពីការគ្រប់គ្រងរដ្ឋបាលឃុំ សង្កាត់ដែលប្រកាសឱ្យប្រើដោយព្រះរាជក្រម
លេខ នស/រកម/០៣០១/០៥ ចុះថ្ងៃទី១៩ ខែមីនា ឆ្នាំ២០០១ និងអនុក្រឹត្យលេខ២៦ អនក្រ.បក
ចុះថ្ងៃទី២ ខែមេសា ឆ្នាំ២០០២ ស្តីពីប្រព័ន្ធគ្រប់គ្រងហិរញ្ញវត្ថុឃុំ សង្កាត់ អតិរេកថវិការបស់
រដ្ឋបាលឃុំ សង្កាត់ឆ្នាំ២០២២ ដែលមានទឹកប្រាក់ចំនួន(+)**២៥១ ៩១០,១លានរៀល** ត្រូវយោងបន្ត
ទៅឆ្នាំ២០២៣។

ជំពូកទី៣
អវសានប្បញ្ញត្តិ

មាត្រា ២១ .-

បទប្បញ្ញត្តិទាំងឡាយណាដែលផ្ទុយនឹងច្បាប់នេះ ត្រូវទុកជានិរាករណ៍។

មាត្រា ២២ .-

ច្បាប់នេះត្រូវបានប្រកាសជាការប្រញាប់។

ថ្ងៃចេញស្នាមដៃ ១០ ខែ កក្កដា ឆ្នាំថោះ បញ្ចស័ក ព.ស.២៥៦៧
ធ្វើនៅព្រះបរមរាជវាំង ថ្ងៃទី ០៧ ខែ ធ្នូ ឆ្នាំ២០២៣

ព.ស. ២៥៦៧ . ២៥៧៧

(Signature)
នរោត្តម សីហមុនី

នរោត្តម សីហមុនី

បានយកសេចក្តីក្រាបបង្គំទូលថ្វាយព្រះមហាក្សត្រ
សូមឡាយព្រះហស្តលេខា
នាយករដ្ឋមន្ត្រី

(Signature)

សម្តេចមហាបវរធិបតី ហ៊ុន ម៉ាណែត

បានយកសេចក្តីគោរពជម្រាបជូន
សម្តេចមហាបវរធិបតីនាយករដ្ឋមន្ត្រី
ឧបនាយករដ្ឋមន្ត្រី រដ្ឋមន្ត្រីក្រសួងសេដ្ឋកិច្ចនិងហិរញ្ញវត្ថុ

បានចម្លងត្រឹមត្រូវតាមច្បាប់ដើម
ឧបនាយករដ្ឋមន្ត្រីប្រចាំការ
រដ្ឋមន្ត្រីទទួលបន្ទុកទីស្តីការគណៈរដ្ឋមន្ត្រី

(Signature)

អគ្គបណ្ឌិតសភាចារ្យ អូន ព័ន្ធមុនីរ័ត្ន



វង្សី វិស័យ

ការគ្រប់គ្រងឆ្នាំ២០២២

តារាង ក១

កិច្ចប្រតិបត្តិការទូទៅថវិកាថ្នាក់ជាតិ

ឯកតា: លានរៀល

កិច្ចប្រតិបត្តិការចំណូលនិងចំណាយថវិកាថ្នាក់ជាតិ សម្រាប់ការគ្រប់គ្រងឆ្នាំ២០២២	ឆ្នាំ២០២២		អនុវត្ត/ច្បាប់ហិរញ្ញវត្ថុ	
	ច្បាប់ហិរញ្ញវត្ថុ	អនុវត្ត	% ច្បាប់	លើស(+)/ខ្វះ(-)
បរុបចំណូល = (I.១ + II.១)	30.544.366,0	32.299.330,9	105,7%	+1.754.964,9
បរុបចំណាយ = (I.២ + II.២)	33.079.266,0*	29.850.447,2	90,2%	-3.228.818,8
ពិរេកពីការអនុវត្តថវិកាក្នុងឆ្នាំ		+2.448.883,7		
កិច្ចប្រតិបត្តិការចំណូលនិងចំណាយថវិកាថ្នាក់ជាតិ				
ដែលបានអនុវត្តកាត់រកនាគារជាតិ				
I.១.ចំណូលថវិកា	24.730.882,0	26.694.796,5	107,9%	+1.963.914,5
• ចំណូលចរន្ត	22.157.343,0	24.860.865,8	112,2%	+2.703.522,8
• ចំណូលមូលធន	2.573.539,0	1.833.930,6	71,3%	-739.608,4
+ ចំណូលមូលធនក្នុងប្រទេស	1.305.259,0	116.031,7	8,9%	-1.189.227,3
+ ចំណូលមូលនិធិទ្រទ្រង់ថវិកាហិរញ្ញប្បទាន ដោយដៃគូអភិវឌ្ឍ	1.268.280,0	1.717.898,9	135,5%	+449.618,9
I.២.ចំណាយថវិកា	27.265.782,0	24.245.912,8	88,9%	-3.019.869,2
• ចំណាយចរន្ត	19.111.704,0*	17.888.312,6	93,6%	-1.223.391,4
• ចំណាយមូលធន	8.154.078,0	6.357.600,2	78,0%	-1.796.477,8
+ វិនិយោគសាធារណៈដោយហិរញ្ញប្បទានក្នុងប្រទេស	6.676.421,0	4.905.654,1	73,5%	-1.770.766,9
+ ការទូទាត់ការខ្ចី	1.477.657,0	1.451.946,1	98,3%	-25.710,9
I. វិនិយោគសាធារណៈដោយហិរញ្ញប្បទានក្រៅប្រទេស				
II.១.ចំណូលមូលធនសម្រាប់គម្រោងដោយហិរញ្ញប្បទាន ក្រៅប្រទេស	5.813.484,0	5.604.534,4	96,4%	-208.949,6
II.២.ចំណាយមូលធនសម្រាប់គម្រោងដោយហិរញ្ញប្បទាន ក្រៅប្រទេស	5.813.484,0	5.604.534,4	96,4%	-208.949,6

(*) គួរលេខនេះបូកបញ្ចូលនូវឥណទានថវិកាបន្ថែមចំនួន៥០២ ៤០០លានរៀល ដោយយោងការធ្វើនិយ័តការបន្ថែមនៃកិច្ចប្រតិបត្តិការ
ចំណាយថវិកាបន្ថែមសម្រាប់ការគ្រប់គ្រងឆ្នាំ២០២២ ដែលមានចែងក្នុងច្បាប់ស្តីពីហិរញ្ញវត្ថុសម្រាប់ការគ្រប់គ្រងឆ្នាំ២០២៣



ការគ្រប់គ្រងឆ្នាំ២០២២

តារាង ក២

តុល្យភាពនៃថវិកាថ្នាក់ជាតិ

ឯកតា: លានរៀល

កិច្ចប្រតិបត្តិការថវិកាថ្នាក់ជាតិ	ចំនួនទឹកប្រាក់	តុល្យភាព/ហិរញ្ញប្បទាន
I- ចំណូលក្នុងប្រទេសសរុប	<u>24.904.797,5</u>	
I.១. ចំណូលចរន្ត	24.860.865,8	
I.២. ចំណូលមូលធនក្នុងប្រទេស (មិនគិតបញ្ចូលចំណូលបានមកពីការបោះផ្សាយមូលបត្ររដ្ឋ ចំនួន៧២ ១០០,០លានរៀល)	43.931,7	
II. ចំណាយថវិកាសរុប	<u>28.398.501,1</u>	
II.១. ចំណាយចរន្ត	17.888.312,6	
II.២. ចំណាយមូលធន (មិនគិតការទូទាត់ការខ្ចីចំនួន១ ៤៥១ ៩៤៦,១លានរៀល)	10.510.188,5	
+ វិនិយោគសាធារណៈដោយហិរញ្ញប្បទានក្នុងប្រទេស	4.905.654,1	
- ដោយថវិកាថ្នាក់ជាតិ	4.626.577,4	
• គម្រោងវិនិយោគផ្ទាល់	3.963.346,1	
• បដិភាគក្នុងការអនុវត្តគម្រោងហិរញ្ញប្បទានក្រៅប្រទេស	663.231,3	
- ដោយមូលនិធិទ្រទ្រង់ថវិកាហិរញ្ញប្បទានដោយដៃគូអភិវឌ្ឍ	279.076,7	
+ វិនិយោគសាធារណៈដោយហិរញ្ញប្បទានក្រៅប្រទេស	5.604.534,4	
ក. អតិផរនៃថវិកាចរន្ត (I.១-II.១)	(+)6.972.553,2	
ខ. ឱនភាពសរុបនៃថវិកាថ្នាក់ជាតិ (I-II)	(-)3.493.703,6	
III- ហិរញ្ញប្បទាននៃឱនភាព		(+)3.493.703,6
១. ហិរញ្ញប្បទានពីក្រៅប្រទេស		(+)5.870.487,3
• មូលនិធិទ្រទ្រង់ថវិកាហិរញ្ញប្បទានដោយដៃគូអភិវឌ្ឍ		(+)1.717.898,9
• វិនិយោគសាធារណៈដោយហិរញ្ញប្បទានក្រៅប្រទេស		(+)5.604.534,4
• ការទូទាត់ការខ្ចី		(-)1.451.946,1
២. ហិរញ្ញប្បទានក្នុងប្រទេស		(-)2.448.883,7
• បញ្ជីពាណិជ្ជកម្មជាតិ		(-)2.448.883,7
៣. ហិរញ្ញប្បទានពីទីផ្សារហិរញ្ញវត្ថុ		(+)72.100,0
• បញ្ជីពាណិជ្ជកម្មជាតិ		(+)72.100,0



ការគ្រប់គ្រងឆ្នាំ២០២២

តារាង ក៣

កិច្ចប្រតិបត្តិការថវិការបស់រដ្ឋបាលរាជធានី ខេត្ត

ឯកតា: លានរៀល

កិច្ចប្រតិបត្តិការថវិកា របស់រដ្ឋបាលរាជធានី ខេត្ត	ឆ្នាំ២០២២		អនុវត្ត/ច្បាប់ហិរញ្ញវត្ថុ	
	ច្បាប់ហិរញ្ញវត្ថុ	អនុវត្ត	% ច្បាប់	លើស(+)/ខ្វះ(-)
រូបចំណូលថវិកា	2.867.421,6	3.308.720,1	115,4%	+441.298,6
រូបចំណាយថវិកា	2.867.420,6	3.189.936,5	111,2%	+322.516,0
តិរកពីការអនុវត្តថវិកាក្នុងឆ្នាំ		+118.783,6		
កិច្ចប្រតិបត្តិការថវិការបស់រដ្ឋបាលរាជធានី ខេត្ត				
ចំណូលថវិកា	2.867.421,6*	3.308.720,1	115,4%	+441.298,6
- ចំណូលចរន្ត	1.831.870,0	2.311.099,7	126,2%	+479.229,7
• ចំណូលសារពើពន្ធ	1.584.127,0	2.008.591,4	126,8%	+424.464,4
• ចំណូលមិនមែនសារពើពន្ធ	247.743,0	302.508,3	122,1%	+54.765,3
- ចំណូលឧបត្ថម្ភពីថវិកាថ្នាក់ជាតិ	766.892,6	734.663,5	95,8%	-32.229,1
• ឧបត្ថម្ភធនដល់រដ្ឋបាលរាជធានី ខេត្ត	14.734,0	14.734,0	100,0%	0,0
• ការប្រគល់មុខងារសុខាភិបាល	752.158,6	719.929,5	95,7%	-32.229,1
- ចំណូលឧបត្ថម្ភពីមូលនិធិរដ្ឋបាលថ្នាក់ក្រោមជាតិ	268.659,0	262.957,0	97,9%	-5.702,0
ចំណាយថវិកា	2.867.420,6**	3.189.936,5	111,2%	+322.516,0
- ចំណាយចរន្ត	2.434.242,6	2.756.596,3	113,2%	+322.353,7
- ចំណាយមូលធន	433.178,0	433.340,2	100,1%	+162,2

*) គួរលេខនេះបូកបញ្ចូលនូវការបន្ថែមឥណទានថវិកាផ្តល់ជូនរដ្ឋបាលរាជធានី ខេត្ត ចំនួន៧ ៧៦៩,៥៦លានរៀល ក្នុងនោះ ឧបត្ថម្ភធនដល់រដ្ឋបាលរាជធានី ខេត្ត ចំនួន១ ៤៣០លានរៀល សម្រាប់ផ្តល់ជូនសាលាខេត្តសៀមរាប (មូលនិធិអភិរក្សនិងអភិវឌ្ឍន៍តំបន់អង្គរ) និងការប្រគល់មុខងារសុខាភិបាល ចំនួន៦ ៣៣៩,៥៦លានរៀល ផ្តល់ជូនមន្ទីរសុខាភិបាលរាជធានី ខេត្ត ចំនួន១០។

**) គួរលេខនេះបូកបញ្ចូលនូវឥណទានថវិកានិយ័តកម្មថ្នាក់ជាតិផ្តល់ជូនសាលាខេត្តសៀមរាប (មូលនិធិអភិរក្សនិងអភិវឌ្ឍន៍តំបន់អង្គរ) ចំនួន១ ៤៣០លានរៀល និងប្រកាសបន្ថែមឥណទានថវិកា ចំនួន៦ ៣៣៩,៥៦លានរៀល ផ្តល់ជូនមន្ទីរសុខាភិបាលរាជធានី ខេត្ត ចំនួន១០ សម្រាប់ចំណាយបន្ទុកបុគ្គលិក។



ការគ្រប់គ្រងឆ្នាំ២០២២

តារាង ក៤

កិច្ចប្រតិបត្តិការថវិការបស់រដ្ឋបាលក្រុង ស្រុក

ឯកតា: លានរៀល

កិច្ចប្រតិបត្តិការថវិកា របស់រដ្ឋបាលក្រុង ស្រុក	ឆ្នាំ២០២២		អនុវត្ត/ច្បាប់ហិរញ្ញវត្ថុ	
	ច្បាប់ហិរញ្ញវត្ថុ	អនុវត្ត	% ច្បាប់	លើស(+)/ខ្វះ(-)
រូបចំណូល	597.723,5	585.556,0	98,0%	-12.167,5
រូបចំណាយ	597.723,5	574.159,2	96,1%	-23.564,3
តិរកពីការអនុវត្តថវិកាក្នុងឆ្នាំ		+11.396,8		
កិច្ចប្រតិបត្តិការថវិការបស់រដ្ឋបាលក្រុង ស្រុក				
ចំណូលថវិកា	597.723,5	585.556,0	98,0%	-12.167,5
- ចំណូលចរន្ត	30.661,0	28.703,0	93,6%	-1.958,0
• ចំណូលមិនមែនសារពើពន្ធ	30.661,0*	28.703,0	93,6%	-1.958,0
- ចំណូលឧបត្ថម្ភពីថវិកាថ្នាក់ជាតិ	548.067,5	546.405,5	99,7%	-1.662,0
• ឧបត្ថម្ភធនដល់រដ្ឋបាលក្រុង ស្រុក	410.511,0**	410.253,2	99,9%	-257,8
• ការប្រគល់មុខងារអប់រំ	137.556,5***	136.152,3	99,0%	-1.404,2
- ចំណូលឧបត្ថម្ភពីមូលនិធិរដ្ឋបាលថ្នាក់ក្រោមជាតិ	18.995,0	10.447,5	55,0%	-8.547,5
ចំណាយថវិកា	597.723,5	574.159,2	96,1%	-23.564,3
- ចំណាយចរន្ត	597.623,5****	574.061,2	96,1%	-23.562,3
- ចំណាយមូលធន	100,0****	98,0	98,0%	-2,0

*) គួរលេខនេះបូកបញ្ចូលនូវឥណទានថវិកាបន្ថែមដល់រដ្ឋបាលក្រុង ស្រុក ចំនួន១៨ ៤២១,០លានរៀល ក្នុងនោះ : (១)-ឥណទានថវិកា
នួន១៧៨,០លានរៀល ប្រភពពីចំណូលពីការផ្តល់សេវារដ្ឋបាលនៅការិយាល័យប្រកចេញចូលតែមួយ សម្រាប់បែងចែកប្រាក់ប្រាក់ប្រាក់លើកទឹកចិត្ត
២)-ឥណទានថវិកាចំនួន៨ ០០០,០លានរៀល សម្រាប់អនុវត្តមុខងារសេវាអនាម័យបរិស្ថានក្រុងគោលដៅទាំង២៨ (៣)-ឥណទានថវិកា
នួន៩ ៨៣៣,០លានរៀល ចំណូលសារពើពន្ធចែលរំលែកពីរដ្ឋបាលខេត្ត៤%ជូនរដ្ឋបាលក្រុង ស្រុក (៤)-ឥណទានថវិកាចំនួន៤១០,០
លានរៀល ថវិកាពីការផ្ទេរមុខងាររបស់ក្រសួងអភិវឌ្ឍន៍ជនបទសម្រាប់ចំណាយអភិវឌ្ឍន៍

**) គួរលេខនេះបូកបញ្ចូលនូវឥណទានចំនួន៨ ១២២,០លានរៀល ថវិកាពីមូលនិធិវិនិយោគរដ្ឋបាលថ្នាក់ក្រោមជាតិសម្រាប់ចំណាយអភិវឌ្ឍន៍

***) គួរលេខនេះបូកបញ្ចូលនូវឥណទានថវិកាចំនួន ៣ ១២៧,៥លានរៀល ថវិកាសម្រាប់អនុវត្តមុខងារអប់រំនៅខេត្តបាត់ដំបង។

****) គួរលេខនេះបូកបញ្ចូលនូវឥណទានថវិកានិយ័តកម្មថ្នាក់ជាតិចំនួន២៩ ៤៩២,៥លានរៀល ក្នុងនោះ : (១)-ចំណូលសារពើពន្ធចែលរំលែក
រដ្ឋបាលខេត្ត៤% ជូនរដ្ឋបាលក្រុង ស្រុកចំនួន៩ ៨៣៣,០លានរៀល (២)-ថវិកាសេវាអនាម័យបរិស្ថានចំនួន៨ ០០០,០លានរៀល (៣)-ថវិកា
មូលនិធិវិនិយោគរដ្ឋបាលថ្នាក់ក្រោមជាតិ ចំនួន៨ ១២២,០លានរៀល សម្រាប់ចំណាយអភិវឌ្ឍន៍ (៤)-ថវិកាពីការផ្ទេរមុខងាររបស់ក្រសួង
អភិវឌ្ឍន៍ជនបទ ចំនួន៤១០លានរៀល សម្រាប់ចំណាយអភិវឌ្ឍន៍ (៥)- ថវិកាសម្រាប់ការផ្ទេរមុខងារអប់រំនៅខេត្តបាត់ដំបងចំនួន៣ ១២៧,៥
លានរៀល និង២) ឥណទានថវិកាចំនួន១៧៨,០លានរៀល ប្រភពពីចំណូលពីការផ្តល់សេវារដ្ឋបាលនៅការិយាល័យប្រកចេញចូលតែមួយ សម្រាប់
បែងចែកប្រាក់ប្រាក់លើកទឹកចិត្ត

*****) គួរលេខនេះបូកបញ្ចូលនូវឥណទានថវិកាចំនួន៣៧ ១០០,០លានរៀល ប្រភពពីការផ្ទេរឥណទានថវិកាពីចំណាយចរន្តដំណាក់កាល



24

ការគ្រប់គ្រងឆ្នាំ២០២២

តារាង ក៥

កិច្ចប្រតិបត្តិការថវិការបស់រដ្ឋបាលឃុំ សង្កាត់

ឯកតា: លានរៀល

កិច្ចប្រតិបត្តិការថវិកា របស់រដ្ឋបាលឃុំ សង្កាត់	ឆ្នាំ២០២២		អនុវត្ត/ច្បាប់ហិរញ្ញវត្ថុ	
	ច្បាប់ហិរញ្ញវត្ថុ	អនុវត្ត	% ច្បាប់	លើស(+)/ខ្វះ (-)
សរុបចំណូល	1.086.152,5	1.133.793,5	104,4%	+47.641,0
សរុបចំណាយ	1.086.152,5	881.883,4	81,2%	-204.269,1
អតិរេកពីការអនុវត្តថវិកាក្នុងឆ្នាំ		+251.910,1		
កិច្ចប្រតិបត្តិការថវិការបស់រដ្ឋបាលឃុំ សង្កាត់				
I. ចំណូលថវិកា	1.086.152,5	1.133.793,5	104,4%	+47.641,0
- ចំណូលមិនមែនសារពើពន្ធ	0,0	47.641,0		+47.641,0
. ចំណូលសង្កាត់ចំណុះរាជធានី	0,0	317,0		+317,0
. ចំណូលសង្កាត់ចំណុះក្រុង	0,0	5.125,5		+5.125,5
. ចំណូលឃុំ	0,0	42.198,4		+42.198,4
- ចំណូលឧបត្ថម្ភពីថវិកាជាតិសរុប	847.357,0	847.357,0	100,0%	0,0
. ចំណូលសង្កាត់ចំណុះរាជធានី	45.476,0	45.476,0	100,0%	0,0
. ចំណូលសង្កាត់ចំណុះក្រុង	70.443,0	70.443,0	100,0%	0,0
. ចំណូលឃុំ	731.438,0	731.438,0	100,0%	0,0
- អតិរេកឆ្នាំ២០២១	238.795,5*	238.795,5	100,0%	0,0
II. ចំណាយថវិកា	1.086.152,5	881.883,4	81,2%	-204.269,1
- ចំណាយសរុប	1.086.152,5	881.883,4	81,2%	-204.269,1
. ចំណាយសង្កាត់ចំណុះរាជធានី	60.757,4	47.637,9	78,4%	-13.119,5
. ចំណាយសង្កាត់ចំណុះក្រុង	94.785,9	73.114,3	77,1%	-21.671,6
. ចំណាយឃុំ	930.609,2	761.131,2	81,8%	-169.478,0

(*) គួរលេខនេះបូកបញ្ចូលនូវឥណទានចំនួន២៣៨ ៧៩៥,៤លានរៀល ដោយយោងការធ្វើនិយ័តការប្រឆាំងនឹងកម្មវិធីកិច្ចប្រតិបត្តិការ
ចំណាយថវិកាបន្ថែមសម្រាប់ការគ្រប់គ្រងឆ្នាំ២០២២ ដែលមានចែងក្នុងច្បាប់ស្តីពីហិរញ្ញវត្ថុសម្រាប់ការគ្រប់គ្រងឆ្នាំ២០២៣។



១៧

ការគ្រប់គ្រងឆ្នាំ២០២២

តារាង ខ១

ចំណូលថវិកាថ្នាក់ជាតិ

ឯកតា: រៀល

ជំពូក	គណនី	អនុគណនី	បរិយាយ	ឆ្នាំ២០២២		អនុវត្ត/ច្បាប់ហិរញ្ញវត្ថុ	
				ច្បាប់ហិរញ្ញវត្ថុ	អនុវត្ត	%ច្បាប់	លើស(+)/ខ្វះ(-)
សរុបចំណូលថវិកា (I+II)				30.544.366.000.000	32.299.330.912.627	105,7%	+1.754.964.912.627
I. សរុបចំណូលអនុវត្តក្នុងភាវូបនីយកម្មសាធារណៈ (អ+ខ)				24.730.882.000.000	26.694.796.479.027	107,9%	+1.963.914.479.027
ក្នុងនោះ: ចំណូលក្នុងប្រទេស				23.462.602.000.000	24.976.897.579.237	106,5%	+1.514.295.579.237
អ. សរុបចំណូលចរន្ត (ក្រុមទី១)				22.157.343.000.000	24.860.865.843.368	112,2%	+2.703.522.843.368
ក្រុមទី១: ចំណូលពិត (ប្រភេទទី១+ប្រភេទទី២)				22.157.343.000.000	24.860.865.843.368	112,2%	+2.703.522.843.368
ប្រភេទទី១: ចំណូលសារពើពន្ធ				20.227.005.000.000	22.585.224.596.017	111,7%	+2.358.219.596.017
70			ចំណូលសារពើពន្ធក្នុងស្រុក	17.815.300.000.000	19.998.916.552.154	112,3%	+2.183.616.552.154
	7001		ពន្ធផ្ទាល់ (ពន្ធលើផលទុន ប្រាក់ចំណូល)	5.481.000.000.000	7.344.425.024.043	134,0%	+1.863.425.024.043
		70011	ពន្ធលើប្រាក់ចំណូល (ប្រវត្តបុគ្គល)	86.000.000.000	44.042.826.644	51,2%	-41.957.173.356
		70012	ពន្ធលើប្រាក់ចំណូល (នីតិបុគ្គល)	4.400.000.000.000	6.080.459.704.933	138,2%	+1.680.459.704.933
		70013	ពន្ធលើប្រាក់បៀវត្ស	995.000.000.000	1.219.922.492.466	122,6%	+224.922.492.466
	7002		ពន្ធប្រយោល	7.049.000.000.000	7.303.426.078.144	103,6%	+254.426.078.144
		70021	អាករលើផលបេរ	0	2.349.258		+2.349.258
		70022	អាករលើតម្លៃបន្ថែម	3.111.000.000.000	3.123.672.636.051	100,4%	+12.672.636.051
		70025	អាករលើតម្លៃបន្ថែម របបនាំចូល (សហគ្រាសប្រេងឥន្ធនៈ)	800.500.000.000	904.680.569.803	113,0%	+104.180.569.803
		70026	អាករលើតម្លៃបន្ថែម របបនាំចូល (សហគ្រាសផ្សេងៗទៀត)	3.137.500.000.000	3.275.070.523.032	104,4%	+137.570.523.032
	7003		អាករពិសេស	5.125.300.000.000	5.191.038.846.698	101,3%	+65.738.846.698
		70031	អាករពិសេសលើទំនិញមួយចំនួន	1.000.000.000.000	916.473.700.660	91,6%	-83.526.299.340
		70032	អាករពិសេសលើទំនិញមួយចំនួន របបនាំចូល (សហគ្រាសប្រេងឥន្ធនៈ)	653.500.000.000	660.270.212.837	101,0%	+6.770.212.837
		70033	អាករពិសេសលើទំនិញមួយចំនួន របបនាំចូល (សហគ្រាសផ្សេងៗទៀត)	3.396.800.000.000	3.538.641.054.421	104,2%	+141.841.054.421
		70034	អាករពិសេសលើសេវាមួយចំនួន	75.000.000.000	75.653.878.780	100,9%	+653.878.780
	7008		ចំណូលសារពើពន្ធផ្សេងៗទៀត	160.000.000.000	160.026.603.269	100,1%	+26.603.269
		70082	ប្រាក់ទោសទណ្ឌសារពើពន្ធ	160.000.000.000	160.026.603.269	100,1%	+26.603.269
71			ចំណូលពន្ធលើពាណិជ្ជកម្មក្រៅប្រទេស	2.411.705.000.000	2.586.308.043.863	107,2%	+174.603.043.863
	7100		ពន្ធនិងអាករលើការនាំចូល	2.371.245.000.000	2.529.646.255.633	106,7%	+158.401.255.633
		71001	ពន្ធគយពិការនាំចូល	1.687.600.000.000	1.715.215.856.790	101,6%	+27.615.856.790
		71002	កម្រៃពិការងារគយ	30.500.000.000	24.647.962.682	80,8%	-5.852.037.318
		71003	ពន្ធគយលើផលិតផលគេលសីលា	265.300.000.000	358.175.062.927	135,0%	+92.875.062.927
		71004	អាករបន្ថែមលើផលិតផលគេលសីលាសម្រាប់ថែទាំផ្លូវថ្នល់	370.000.000.000	394.467.023.290	106,6%	+24.467.023.290
		71005	ផលពិការលក់ទំនិញបៃអូស និងទំនិញគ្មានការទាមទារ	200.000.000	293.508.616	146,8%	+93.508.616
		71006	ពិន័យផ្សេងៗលើការនាំចូល	17.645.000.000	36.846.841.328	208,8%	+19.201.841.328
	7101		ពន្ធនិងអាករលើការនាំចេញ	40.460.000.000	56.661.788.230	140,0%	+16.201.788.230
		71011	អាករលើការនាំចេញលើ	10.400.000.000	5.956.849.991	57,3%	-4.443.150.009
		71012	អាករលើការនាំចេញកៅស៊ូ	17.100.000.000	14.065.130.783	82,3%	-3.034.869.217
		71013	អាករលើការនាំចេញទំនិញផ្សេងៗ	12.800.000.000	36.296.689.772	283,6%	+23.496.689.772
		71014	ពិន័យផ្សេងៗពិការនាំចេញ	160.000.000	343.117.684	214,4%	+183.117.684



គ

ការគ្រប់គ្រងឆ្នាំ២០២២

តារាង ខ១

ចំណូលថវិកាថ្នាក់ជាតិ

ឯកតា: រៀល

ជំពូក	គណនី	អនុគណនី	បរិយាយ	ឆ្នាំ២០២២		អនុវត្ត/ច្បាប់ហិរញ្ញវត្ថុ	
				ច្បាប់ហិរញ្ញវត្ថុ	អនុវត្ត	%ច្បាប់	លើស(+)/ខ្វះ(-)
			ប្រភេទទី២: ចំណូលមិនមែនសារពើពន្ធ	1.930.338.000.000	2.275.641.247.351	117,9%	+345.303.247.351
72			ផលទុននៃទ្រព្យសម្បត្តិរដ្ឋ	173.953.000.000	415.137.162.976	238,6%	+241.184.162.976
	7200		ផលសម្បទាន	166.423.000.000	122.152.495.483	73,4%	-44.270.504.517
		72002	ផលពីព្រៃឈើ	9.492.000.000	7.499.582.242	79,0%	-1.992.417.758
		72003	សម្បទានប្រេងកាត	720.700.000	0	0,0%	-720.700.000
		72004	សម្បទានរ៉ែ	136.204.300.000	99.444.677.458	73,0%	-36.759.622.542
		72005	សម្បទានដីសេដ្ឋកិច្ច	11.500.000.000	11.336.971.355	98,6%	-163.028.645
		72008	ផលសម្បទានផ្សេងៗ	8.506.000.000	3.871.264.428	45,5%	-4.634.735.572
	7201		ផលទុនពីសហគ្រាសសាធារណៈ	7.530.000.000	292.984.667.493	3.890,9%	+285.454.667.493
		72012	ភាគលាភរបស់សហគ្រាសសាធារណៈ	7.530.000.000	292.984.667.493	3.890,9%	+285.454.667.493
73			ផលទុនពីការលក់ ជួលទ្រព្យសម្បត្តិ និងសេវា	1.424.996.300.000	1.494.840.235.247	104,9%	+69.843.935.247
	7300		ផលទុនតាមវិស័យ	550.429.100.000	553.389.448.601	100,5%	+2.960.348.601
		73001	ផលទុនអាកាសចរណ៍ស៊ីវិល	55.550.000.000	51.115.130.761	92,0%	-4.434.869.239
		73003	ផលទុននៃសកម្មភាពទេសចរណ៍	98.950.000.000	43.513.581.685	44,0%	-55.436.418.315
		73004	ផលទុននៃសកម្មភាពវប្បធម៌	4.412.200.000	3.894.464.977	88,3%	-517.735.023
		73005	ផលទុនពីប្រៃសណីយ៍ និងទូរគមនាគមន៍	384.828.000.000	448.386.866.346	116,5%	+63.558.866.346
		73006	ផលទុនពីវិទ្យុ និងទូរទស្សន៍	806.400.000	495.524.000	61,4%	-310.876.000
		73007	ផលទុននៃសេវាផ្គត់ផ្គង់អគ្គិសនី និងទឹក	0	91.095.700		+91.095.700
		73008	ផលទុនផ្សេងៗទៀត	5.882.500.000	5.892.785.132	100,2%	+10.285.132
	7301		ការលក់ទ្រព្យសម្បត្តិរដ្ឋរបស់សាធារណៈ	94.819.000.000	136.278.713.399	143,7%	+41.459.713.399
		73011	ការលក់សម្ភារបរិក្ខារ សម្ភារខូចខាត សម្ភារសិក្សា	120.000.000	47.470.000	39,6%	-72.530.000
		73012	លក់ឯកសារ លក់ប័ត្រ និងលិខិតបោះពុម្ពផ្សេងៗ	94.515.000.000	135.937.591.599	143,8%	+41.422.591.599
		73014	ការលក់ផលិតផលកសិកម្ម	139.000.000	122.000.000	87,8%	-17.000.000
		73015	ការលក់មធ្យោបាយដឹកជញ្ជូន និងគ្រឿងចក្រចាស់ៗ ឬខូច	45.000.000	167.769.800	372,8%	+122.769.800
		73016	ការលក់ឧបករណ៍អេឡិចត្រូនិចចាស់ៗ ឬខូច	0	3.882.000		+3.882.000
	7302		ផលពីការគ្រប់គ្រងរដ្ឋបាល (១)	69.312.800.000	106.097.083.272	153,1%	+36.784.283.272
		73022	ផលពីការចុះបញ្ជីគណបក្សនយោបាយ	6.000.000	0	0,0%	-6.000.000
		73023	ផលពីការបង្កើតសហគ្រាស	28.556.700.000	39.885.146.283	139,7%	+11.328.446.283
		73024	ផលពីការបង់សិទ្ធិប្រឡង	1.728.900.000	2.438.675.771	141,1%	+709.775.771
		73026	ចំណូលពីប្រជាប្រតិភូ	5.002.400.000	6.400.534.305	127,9%	+1.398.134.305
		73028	ចំណូលពីការអនុញ្ញាតរដ្ឋបាល ទម្រង់ការរដ្ឋបាល និងការគ្រប់គ្រងរដ្ឋបាលផ្សេងៗ	34.018.800.000	57.372.726.913	168,7%	+23.353.926.913
			ការលក់សេវាកម្ម	37.902.100.000	45.550.663.769	120,2%	+7.648.563.769
			ការលក់សេវាវិបត្តិ	8.650.700.000	17.360.876.975	200,7%	+8.710.176.975
			ការលក់សេវាវិបត្តិ	13.500.000.000	8.371.183.751	62,0%	-5.128.816.249
			ការលក់សេវាវិបត្តិសហគ្រាស	2.702.400.000	3.622.450.000	134,0%	+920.050.000
			ការលក់សេវាវិបត្តិប្រជាប្រតិភូ	3.500.000.000	4.816.811.400	137,6%	+1.316.811.400



Handwritten signature or mark.

ការគ្រប់គ្រងឆ្នាំ២០២២

តារាង ខ១

ចំណូលថវិកាថ្នាក់ជាតិ

ឯកតា: រៀល

ជំពូក	គណនី	អនុគណនី	បរិយាយ	ឆ្នាំ២០២២		អនុវត្ត/ច្បាប់ហិរញ្ញវត្ថុ	
				ច្បាប់ហិរញ្ញវត្ថុ	អនុវត្ត	%ច្បាប់	លើស(+)/ខ្វះ(-)
		73048	ផលពីសវន្យោគ	9.549.000.000	11.379.341.643	119,2%	+1.830.341.643
	7306		កម្រៃប្រតិបត្តិការផ្សេងៗទៀត	201.076.500.000	191.591.101.300	95,3%	-9.485.398.700
		73061	ចំណូលពីភាគល្អិតកាស៊ីណូ	148.566.800.000	79.611.171.288	53,6%	-68.955.628.712
		73062	ចំណូលពីភាគល្អិតឆ្នោត	2.352.800.000	3.613.455.938	153,6%	+1.260.655.938
		73065	ចំណូលពីអាជ្ញាប័ណ្ណនាំចេញ	35.000.000	40.900.000	116,9%	+5.900.000
		73066	ចំណូលពីអាជ្ញាប័ណ្ណក្នុងស្រុក	23.196.900.000	77.060.743.716	332,2%	+53.863.843.716
		73067	កម្រៃគ្រប់គ្រង និងទិដ្ឋាននាំចេញ	26.925.000.000	31.264.830.358	116,1%	+4.339.830.358
	7307		ការជួលទ្រព្យសម្បត្តិរដ្ឋ	32.085.300.000	34.510.015.602	107,6%	+2.424.715.602
		73071	ការជួលដីទំនេរ	16.863.400.000	19.451.319.608	115,3%	+2.587.919.608
		73072	ការជួលដីមានអគារ	13.849.900.000	13.110.008.994	94,7%	-739.891.006
		73073	ការជួលអគារ ឬសំណង់ផ្សេងៗ	1.096.400.000	1.729.979.960	157,8%	+633.579.960
		73074	ការជួលសម្ភារ បរិក្ខារ មធ្យោបាយដឹកជញ្ជូន និងគ្រឿងចក្រ	275.600.000	201.192.200	73,0%	-74.407.800
		73078	ផលពីការជួលផ្សេងៗ	0	17.514.840		+17.514.840
	7308		ផលពីការគ្រប់គ្រងរដ្ឋបាល (២)	439.371.500.000	427.423.209.304	97,3%	-11.948.290.696
		73081	ចំណូលពីការផ្តល់លិខិតឆ្លងដែន	106.526.400.000	95.135.869.887	89,3%	-11.390.530.113
		73082	ចំណូលពីការផ្តល់ទិដ្ឋាការ	274.083.200.000	233.416.355.842	85,2%	-40.666.844.158
		73083	ចំណូលពីការលក់លេខចុះបញ្ជីយានយន្ត	8.500.000.000	19.783.590.033	232,7%	+11.283.590.033
		73084	ចំណូលពីការចុះបញ្ជីយានយន្ត និងដំណើរ	4.640.000.000	16.732.086.071	360,6%	+12.092.086.071
		73085	ចំណូលពីការផ្តល់ប័ណ្ណបើកបរគ្រប់ប្រភេទ	1.182.000.000	3.328.911.502	281,6%	+2.146.911.502
		73086	ផលពីការត្រួតពិនិត្យអនាម័យសត្វ	5.026.000.000	4.904.377.400	97,6%	-121.622.600
		73087	ផលពីការត្រួតពិនិត្យគុណភាពផលិតផល និងការគោរពបទដ្ឋាន	39.413.900.000	54.122.018.569	137,3%	+14.708.118.569
74			ចំណូលពីការដាក់ពិន័យ និងការដាក់ទណ្ឌកម្ម	65.765.300.000	100.852.329.215	153,4%	+35.087.029.215
	7401		ផលពីការដាក់ពិន័យ និងការដាក់ទណ្ឌកម្ម	52.297.300.000	98.459.022.662	188,3%	+46.161.722.662
		74011	ការពិន័យជាប្រាក់លើបទល្មើសចរាចរណ៍ផ្លូវគោក	34.000.000.000	18.273.827.600	53,7%	-15.726.172.400
		74012	ការពិន័យ និងការដាក់ទណ្ឌកម្មពិន័យជាប្រាក់	18.297.300.000	80.185.195.062	438,2%	+61.887.895.062
	7403		ចំណូលពីការរឹបអូស	12.000.000.000	377.362.628	3,1%	-11.622.637.372
		74031	ចំណូលពីការរឹបអូសប្រាក់កក់	0	28.490.000		+28.490.000
		74032	ចំណូលពីការរឹបអូសទ្រព្យសម្បត្តិ	12.000.000.000	348.872.628	2,9%	-11.651.127.372
	7408		ផលពីការពិន័យផ្សេងៗ	1.468.000.000	2.015.943.925	137,3%	+547.943.925
		74081	ផលពីការពិន័យផ្សេងៗ	1.468.000.000	2.015.943.925	137,3%	+547.943.925
75			ការឧបត្ថម្ភ និង អំណោយ	92.255.000.000	93.517.692.514	101,4%	+1.262.692.514
	7504		ឧបត្ថម្ភធនពីក្រៅប្រទេស	90.000.000.000	90.438.498.084	100,5%	+438.498.084
			ឧបត្ថម្ភធនពីក្រៅប្រទេសពហុភាគី	90.000.000.000	90.438.498.084	100,5%	+438.498.084
		75041	ចំណូលពីប្រតិបត្តិការផ្សេងៗ	2.255.000.000	3.079.194.430	136,5%	+824.194.430
			ផលពីការប្រើប្រាស់ធនធានបរិស្ថាន	2.255.000.000	3.079.194.430	136,5%	+824.194.430
			ផលពីការប្រើប្រាស់	173.328.000.000	153.616.375.615	88,6%	-19.711.624.385
			ការផ្គត់ផ្គង់ការឱ្យខ្ចីនិងការប្រាក់នៃប្រាក់បញ្ញើ	173.328.000.000	136.724.932.826	78,9%	-36.603.067.174



20

ការគ្រប់គ្រងឆ្នាំ២០២២

តារាង ខ១

ចំណូលថវិកាថ្នាក់ជាតិ

ឯកតា: រៀល

ជំពូក	គណនី	អនុគណនី	បរិយាយ	ឆ្នាំ២០២២		អនុវត្ត/ច្បាប់ហិរញ្ញវត្ថុ	
				ច្បាប់ហិរញ្ញវត្ថុ	អនុវត្ត	%ច្បាប់	លើស(+)/ខ្វះ(-)
		76011	ការប្រាក់លើការឱ្យខ្ចី	173.328.000.000	136.724.932.826	78,9%	-36.603.067.174
	7698		ផលហិរញ្ញវត្ថុផ្សេងទៀត	0	16.891.442.789		+16.891.442.789
		76981	ផលហិរញ្ញវត្ថុផ្សេងទៀត	0	16.891.442.789		+16.891.442.789
77			ផលរៀបរយ និងផលពិសេស	40.400.000	17.677.451.784	43.756,1%	+17.637.051.784
	7701		ចំណូលពីការបង់អតិរេក និងកម្រៃនៃកិច្ចប្រតិបត្តិការគ្រប់គ្រងផ្សេងៗ	0	24.009.858		+24.009.858
		77013	កម្រៃធនាគារ	0	24.009.858		+24.009.858
	7702		ផលនៃឯកជនការប្រើប្រាស់កម្មសហគ្រាសសាធារណៈ:	34.400.000	11.381.335.868	33.085,3%	+11.346.935.868
		77021	ផលនៃឯកជនការប្រើប្រាស់កម្មសហគ្រាសសាធារណៈ (លក់)	0	10.308.626.271		+10.308.626.271
		77022	ផលនៃឯកជនការប្រើប្រាស់កម្មសហគ្រាសសាធារណៈ (ដោះដូរ)	34.400.000	1.072.709.597	3.118,3%	+1.038.309.597
	7704		ចំណូលពីការលក់អគារជម្រះបញ្ជីសារពើភណ្ឌ	0	7.400.000		+7.400.000
		77041	ចំណូលពីការលក់អគារជម្រះបញ្ជីសារពើភណ្ឌ	0	7.400.000		+7.400.000
	7705		ចំណូលពីការលក់រថយន្ត ឧបករណ៍ និងសម្ភារបរិក្ខារអចលនវត្ថុ	6.000.000	0	0,0%	-6.000.000
		77052	ចំណូលពីការលក់រថយន្ត	3.000.000	0	0,0%	-3.000.000
		77054	ចំណូលពីការលក់ឧបករណ៍ការិយាល័យនិងគ្រឿងសង្ហារឹម	3.000.000	0	0,0%	-3.000.000
	7798		ផលពិសេសផ្សេងៗទៀត	0	6.264.706.058		+6.264.706.058
		77981	ផលពិសេសផ្សេងៗទៀត	0	6.264.706.058		+6.264.706.058
ខ.សរុបចំណូលមូលធន (ប្រភេទទី១)				2.573.539.000.000	1.833.930.635.659	71,3%	-739.608.364.341
ប្រភេទទី១: ចំណូលពិសេស(ប្រភេទទី១+ប្រភេទទី២)				2.573.539.000.000	1.833.930.635.659	71,3%	-739.608.364.341
ប្រភេទទី១: ចំណូលពីប្រភេទផ្សេងៗ				1.305.259.000.000	116.031.735.869	8,9%	-1.189.227.264.131
27			អចលកម្មហិរញ្ញវត្ថុផ្សេងៗ	85.759.000.000	43.931.735.869	51,2%	-41.827.264.131
	2701		ការឱ្យខ្ចី	85.759.000.000	43.931.735.869	51,2%	-41.827.264.131
		27011	ការឱ្យខ្ចី ទៅសហគ្រាសសាធារណៈ:	85.759.000.000	41.677.350.976	48,6%	-44.081.649.024
		27012	ការឱ្យខ្ចី ទៅសហគ្រាសឯកជន	0	2.254.384.893		+2.254.384.893
50			ការខ្ចី	1.219.500.000.000	72.100.000.000	5,9%	-1.147.400.000.000
	5004		ការខ្ចីពីទីផ្សារហិរញ្ញវត្ថុរយៈពេលវែង	1.219.500.000.000	72.100.000.000	5,9%	-1.147.400.000.000
		50041	សញ្ញាប័ណ្ណ	1.219.500.000.000	72.100.000.000	5,9%	-1.147.400.000.000
ប្រភេទទី២ :ចំណូលពីប្រភេទផ្សេងៗ				1.268.280.000.000	1.717.898.899.790	135,5%	+449.618.899.790
50			ការខ្ចី	1.168.280.000.000	1.589.618.266.440	136,1%	+421.338.266.440
	5002		ការខ្ចីក្រៅប្រទេស	1.168.280.000.000	1.589.618.266.440	136,1%	+421.338.266.440
		50021	ការខ្ចីក្រៅប្រទេស ពហុភាគី	468.280.000.000	935.087.328.169	199,7%	+466.807.328.169
		50022	ការខ្ចីក្រៅប្រទេស-ទ្វេភាគី	700.000.000.000	654.530.938.271	93,5%	-45.469.061.729
75			ការឧបត្ថម្ភ និង អំណោយ	100.000.000.000	128.280.633.350	128,3%	+28.280.633.350
			ឧបត្ថម្ភធនពីក្រៅប្រទេស សម្រាប់ចំណាយវិនិយោគ	100.000.000.000	128.280.633.350	128,3%	+28.280.633.350
			ឧបត្ថម្ភធនពីក្រៅប្រទេសទ្វេភាគី សម្រាប់ចំណាយវិនិយោគ	20.000.000.000	0	0,0%	-20.000.000.000
			ឧបត្ថម្ភធនពីក្រៅប្រទេសពហុភាគី សម្រាប់ចំណាយវិនិយោគ	80.000.000.000	128.280.633.350	160,4%	+48.280.633.350
ចំណូលថវិកាថ្នាក់ជាតិសរុប				5.813.484.000.000	5.604.534.433.600	96,4%	-208.949.566.400
ប្រភេទទី១: ចំណូលពីប្រភេទផ្សេងៗ				5.813.484.000.000	5.604.534.433.600	96,4%	-208.949.566.400
សរុប				5.037.278.000.000	3.904.783.090.299	77,5%	-1.132.494.909.701



Handwritten signature or mark.

ការគ្រប់គ្រងឆ្នាំ២០២២

តារាង ខ១

ចំណូលថវិកាថ្នាក់ជាតិ

ឯកតា: រៀល

ជំពូក	គណនី	អនុគណនី	បរិយាយ	ឆ្នាំ២០២២		អនុវត្ត/ច្បាប់ហិរញ្ញវត្ថុ	
				ច្បាប់ហិរញ្ញវត្ថុ	អនុវត្ត	%ច្បាប់	លើស (+)/ខ្វះ (-)
	5002		ការខ្ចីក្រៅប្រទេស	5.037.278.000.000	3.904.783.090.299	77,5%	-1.132.494.909.701
		50021	ការខ្ចីក្រៅប្រទេស ពហុភាគី	2.014.911.000.000	1.320.310.225.740	65,5%	-694.600.774.260
		50022	ការខ្ចីក្រៅប្រទេស រដ្ឋាភិបាល	3.022.367.000.000	2.584.472.864.559	85,5%	-437.894.135.441
75			ការឧបត្ថម្ភ និង អំណោយ	776.206.000.000	1.699.751.343.301	219,0%	+923.545.343.301
	7514		ឧបត្ថម្ភធនពីក្រៅប្រទេស សម្រាប់ចំណាយវិនិយោគ	776.206.000.000	1.699.751.343.301	219,0%	+923.545.343.301
		75141	ឧបត្ថម្ភធនពីក្រៅប្រទេសរដ្ឋាភិបាល សម្រាប់ចំណាយវិនិយោគ	232.862.000.000	997.957.358.122	428,6%	+765.095.358.122
		75142	ឧបត្ថម្ភធនពីក្រៅប្រទេសពហុភាគី សម្រាប់ចំណាយវិនិយោគ	543.344.000.000	701.793.985.179	129,2%	+158.449.985.179



Handwritten mark or signature.

ការគ្រប់គ្រងឆ្នាំ ២០២២
តារាង ខ២
ចំណូលថវិការបស់រដ្ឋបាលរាជធានី ខេត្ត

ឯកតា: រៀល

ជំពូក	គណនី	អនុគណនី	បរិយាយ	ឆ្នាំ២០២២		អនុវត្ត/ច្បាប់ហិរញ្ញវត្ថុ	
				ច្បាប់ហិរញ្ញវត្ថុ	អនុវត្ត	%ច្បាប់	លើស(+)/ខ្វះ(-)
ចំណូលថវិការបស់រដ្ឋបាលរាជធានី ខេត្ត (I+II)				2.867.421.560.000	3.308.720.153.461	115,4%	+ 441.298.593.461
I-ចំណូលចរន្ត (អ+ខ)				2.867.421.560.000	3.308.720.153.461	115,4%	+ 441.298.593.461
ក-ចំណូលសារពើពន្ធ				1.584.127.000.000	2.008.591.421.814	126,8%	+ 424.464.421.814
70			ចំណូលសារពើពន្ធក្នុងស្រុក	1.584.127.000.000	2.008.591.421.814	126,8%	+ 424.464.421.814
	7001		ពន្ធផ្ទាល់ (ពន្ធលើផលទុន ប្រាក់ចំណូល)	281.757.200.000	308.596.637.087	109,5%	+ 26.839.437.087
		70014	ពន្ធលើឈ្នួលចលននិងអចលនទ្រព្យ (រូបវន្តបុគ្គល)	281.757.200.000	305.249.766.683	108,3%	+ 23.492.566.683
		70015	ពន្ធលើឈ្នួលចលននិងអចលនទ្រព្យ (នីតិបុគ្គល)	0	3.346.870.404		+ 3.346.870.404
	7003		អាកាពិសេស	161.859.200.000	167.344.381.401	103,4%	+ 5.485.181.401
		70035	អាកាសម្រាប់ប័ក្សិសាធារណៈ	161.859.200.000	167.344.381.401	103,4%	+ 5.485.181.401
	7004		អាការលើសេវាដែលបានកំណត់	2.872.900.000	3.154.069.267	109,8%	+281.169.267
		70045	អាការលើការស្នាក់នៅ	2.872.900.000	3.154.069.267	109,8%	+281.169.267
	7005		អាការលើការប្រើប្រាស់ទ្រព្យសម្បត្តិ ឬ ការអនុវត្តសកម្មភាព	399.321.000.000	475.858.134.250	119,2%	+76.537.134.250
		70053	ពន្ធព័ត៌មាន	74.795.000.000	82.079.043.629	109,7%	+7.284.043.629
		70054	ពន្ធលើមធ្យោបាយដឹកជញ្ជូន និងយានជំនិះគ្រប់ប្រភេទ	324.526.000.000	393.779.090.621	121,3%	+69.253.090.621
	7006		ពន្ធប្រថាប់ត្រា	574.291.800.000	847.751.289.140	147,6%	+ 273.459.489.140
		70061	ពន្ធប្រថាប់ត្រា លើតម្លៃអចលនទ្រព្យចំពោះការផ្ទេរកម្មសិទ្ធិ ឬ សិទ្ធិកាន់កាប់	560.512.000.000	818.405.048.908	146,0%	+ 257.893.048.908
		70062	ពន្ធប្រថាប់ត្រា លើតម្លៃមធ្យោបាយដឹកជញ្ជូន ឬ យានយន្តចំពោះការផ្ទេរកម្មសិទ្ធិ	5.770.300.000	18.501.350.930	320,6%	+ 12.731.050.930
		70063	ពន្ធប្រថាប់ត្រា លើតម្លៃភាគហ៊ុនចំពោះការផ្ទេរភាគហ៊ុន	3.558.200.000	5.255.979.190	147,7%	+1.697.779.190
		70064	ពន្ធប្រថាប់ត្រា លើតម្លៃភិច្ចសន្យាចំពោះការផ្គត់ផ្គង់ទំនិញ ឬ សេវា	3.520.500.000	3.574.724.010	101,5%	+ 54.224.010
		70065	ពន្ធប្រថាប់ត្រា លើលិខិតមានលក្ខណៈគតិយុត្ត	930.800.000	2.014.186.102	216,4%	+ 1.083.386.102
	7007		ពន្ធលើអចលនទ្រព្យ	143.123.400.000	182.213.972.964	127,3%	+ 39.090.572.964
		70071	ពន្ធលើអចលនទ្រព្យ (រូបវន្តបុគ្គល)	112.935.000.000	127.682.067.040	113,1%	+ 14.747.067.040
		70072	ពន្ធលើអចលនទ្រព្យ (នីតិបុគ្គល)	16.494.000.000	21.865.339.931	132,6%	+ 5.371.339.931
		70073	ពន្ធលើដីធ្លីមិនបានប្រើប្រាស់	13.694.400.000	32.666.565.993	238,5%	+18.972.165.993
	7008		ចំណូលសារពើពន្ធផ្សេងៗទៀត	20.901.500.000	23.672.937.705	113,3%	+2.771.437.705
		70081	ពន្ធលើមធ្យោបាយ	20.901.500.000	23.672.937.705	113,3%	+2.771.437.705
ខ-ចំណូលមិនមែនសារពើពន្ធ (ស+ប)				1.283.294.560.000	1.300.128.731.647	101,3%	16.834.171.647
-ចំណូលមិនមែនសារពើពន្ធ (មិនបូកបញ្ចូលឧបត្ថម្ភពីថវិកាថ្នាក់ជាតិ)				247.743.000.000	302.508.250.787	122,1%	+54.765.250.787
72			ផលទុននៃទ្រព្យសម្បត្តិរដ្ឋ	37.369.800.000	48.043.479.009	128,6%	+10.673.679.009
	7200		ផលសម្បទាន	37.369.800.000	48.043.479.009	128,6%	+10.673.679.009
		72001	ផលពីនេសាទ	1.196.200.000	722.704.000	60,4%	-473.496.000
		72002	សម្បទានពី	33.948.700.000	45.248.259.644	133,3%	+11.299.559.644
		72003	ផលពីការយានជំនិះ	1.852.500.000	1.659.473.065	89,6%	-193.026.935
		72004	ចំណូលយាន	362.900.000	411.542.300	113,4%	+48.642.300
		72005	ផលពីសម្បទានផ្សេងៗ	9.500.000	1.500.000	15,8%	-8.000.000
		72006	ផលទុនការលក់ ជួលទ្រព្យសម្បត្តិ និងសេវា	207.374.000.000	249.662.559.749	120,4%	+42.288.559.749



Handwritten signature or mark.

ការគ្រប់គ្រងឆ្នាំ ២០២២
តារាង ខ២
ចំណូលថវិការបស់រដ្ឋបាលរាជធានី ខេត្ត

ឯកតា: រៀល

ជំពូក	គណនី	អនុគណនី	បរិយាយ	ឆ្នាំ២០២២		អនុវត្ត/ច្បាប់ហិរញ្ញវត្ថុ	
				ច្បាប់ហិរញ្ញវត្ថុ	អនុវត្ត	%ច្បាប់	លើស(+)/ខ្វះ(-)
	7300		ផលទុនតាមវិស័យ	15.981.900.000	16.010.399.587	100,2%	+28.499.587
		73002	ផលទុននៃសកម្មភាពកាណយន្ត	0	12.250		+12.250
		73003	ផលទុននៃសកម្មភាពទេសចរណ៍	176.000.000	97.276.857	55,3%	-78.723.143
		73004	ផលទុននៃសកម្មភាពវប្បធម៌	26.900.000	1.800.000	6,7%	-25.100.000
		73006	ផលទុនពីវិទ្យុនិងទូរទស្សន៍	253.300.000	139.964.200	55,3%	-113.335.800
		73007	ផលទុននៃសេវាផ្គត់ផ្គង់អគ្គិសនីនិងទឹក	71.200.000	0	0,0%	-71.200.000
		73008	ផលទុនផ្សេងៗទៀត	15.454.500.000	15.771.346.280	102,1%	+316.846.280
	7301		ការលក់ទ្រព្យសម្បត្តិនៃរដ្ឋបាលសាធារណៈ	478.500.000	294.336.860	61,5%	-184.163.140
		73011	ការលក់សម្ភារៈបរិក្ខារ សម្ភារៈខូចខាត សម្ភារៈសិក្សា	0	136.000		+136.000
		73012	លក់ឯកសារ លក់ប័ត្រ និងលិខិតបោះពុម្ពផ្សេងៗ	468.500.000	114.251.860	24,4%	-354.248.140
		73013	ផលបានពីការលក់ទ្រព្យសម្បត្តិកំទេចកំទី សត្វពាហនៈ	0	1.400.000		+1.400.000
		73015	ការលក់មធ្យោបាយដឹកជញ្ជូន និងគ្រឿងចក្រចាស់ៗ ឬ ខូច	0	171.199.000		+171.199.000
		73018	ការលក់ទ្រព្យសម្បត្តិនៃរដ្ឋបាលសាធារណៈផ្សេងៗទៀត	10.000.000	7.350.000	73,5%	-2.650.000
	7302		ផលពីការគ្រប់គ្រងរដ្ឋបាល (1)	7.461.700.000	9.003.688.590	120,7%	+1.541.988.590
		73023	ផលពីការបង្កើសហគ្រាស	2.448.600.000	2.291.111.407	93,6%	-157.488.593
		73024	ផលពីការបង់សិទ្ធិប្រឡង	190.700.000	36.154.000	19,0%	-154.546.000
		73028	ចំណូលពីការអនុញ្ញាតិរដ្ឋបាលទម្រង់ការរដ្ឋបាល និងការគ្រប់គ្រងរដ្ឋបាលផ្សេងៗ	4.822.400.000	6.676.423.183	138,4%	+1.854.023.183
	7304		ការផ្តល់សេវាកម្ម	156.349.100.000	193.436.868.589	123,7%	+37.087.768.589
		73042	កម្រៃនៃការថែទាំ	653.800.000	939.828.051	143,7%	+286.028.051
		73043	សេវាសុរិយោដី	95.620.000.000	119.444.921.323	124,9%	+23.824.921.323
		73044	សេវាសំណង់	7.659.000.000	5.481.782.385	71,6%	-2.177.217.615
		73048	ផលពីសេវាផ្សេងៗទៀត	52.416.300.000	67.570.336.830	128,9%	+15.154.036.830
	7305		ផលពីទ្រព្យសម្បត្តិអចលនផ្សេងៗទៀត	7.541.700.000	6.925.399.853	91,8%	-616.300.147
		73051	ចំណូលពីសត្តឃាតដ្ឋាន	851.400.000	1.031.370.571	121,1%	+179.970.571
		73052	ការជួលកន្លែងលក់ដូរក្នុងទីផ្សារ	1.850.300.000	859.803.840	46,5%	-990.496.160
		73053	ចំណូលពីកំពង់ចម្លង	1.126.900.000	915.699.350	81,3%	-211.200.650
		73054	ចំណូលពីរយៀត្រី និងកន្លែងបែងចែកផលិតផល	117.100.000	118.706.500	101,4%	+1.606.500
		73055	ចំណូលពីភាស៊ីផ្សារ	3.195.300.000	3.724.494.654	116,6%	+529.194.654
		73058	ផលពីទ្រព្យសម្បត្តិអចលនផ្សេងៗ	400.700.000	275.324.938	68,7%	-125.375.062
	7306		កម្រៃប្រតិបត្តិការផ្សេងៗទៀត	2.207.500.000	3.037.099.260	137,6%	+829.599.260
		73066	ចំណូលពីអាជ្ញាប័ណ្ណក្នុងស្រុក	2.207.500.000	3.037.099.260	137,6%	+829.599.260
	7307		ការជួលទ្រព្យសម្បត្តិរដ្ឋ	82.800.000	3.288.000	4,0%	-79.512.000
		73072	ការជួលដីទំនេរ	74.400.000	2.400.000	3,2%	-72.000.000
		73074	ចំណូលដីមានអគារ	8.400.000	0	0,0%	-8.400.000
		73075	ការជួលអគារ ឬ សំណង់ផ្សេងៗ	0	600.000		+600.000
		73076	ផលពីការជួលផ្សេងៗ	0	288.000		+288.000



្រ

ការគ្រប់គ្រងឆ្នាំ ២០២២
តារាង ខ២
ចំណូលថវិការបស់រដ្ឋបាលរាជធានី ខេត្ត

ឯកតា: រៀល

ជំពូក	គណនី	អនុគណនី	បរិយាយ	ឆ្នាំ២០២២		អនុវត្ត/ច្បាប់ហិរញ្ញវត្ថុ	
				ច្បាប់ហិរញ្ញវត្ថុ	អនុវត្ត	%ច្បាប់	លើស(+)/ខ្វះ(-)
	7308		ផលពីការគ្រប់គ្រងរដ្ឋបាល (2)	17.270.800.000	20.951.479.010	121,3%	+3.680.679.010
		73081	ចំណូលពីការផ្តល់លិខិតឆ្លងដែន	0	239.569.188		+239.569.188
		73083	ចំណូលពីការលក់លេខចុះបញ្ជីយានយន្ត	0	46.047.500		+46.047.500
		73084	ចំណូលពីការចុះបញ្ជីយានយន្ត និងជលយាន	5.120.800.000	7.612.426.063	148,7%	+2.491.626.063
		73085	ចំណូលពីការផ្តល់ប័ណ្ណបើកបរគ្រប់ប្រភេទ	7.556.900.000	7.226.468.510	95,6%	-330.431.490
		73086	ផលពីការត្រួតពិនិត្យអនាម័យសត្វ	3.135.300.000	3.664.126.869	116,9%	+528.826.869
		73087	ផលពីការត្រួតពិនិត្យគុណភាពផលិតផល និងការគោរពបទដ្ឋាន	1.457.800.000	2.162.840.880	148,4%	+705.040.880
74			ចំណូលពីការដាក់ពិន័យ និងការដាក់ទណ្ឌកម្ម	2.379.700.000	3.122.412.227	131,2%	+742.712.227
	7401		ផលពីការដាក់ពិន័យ និងការដាក់ទណ្ឌកម្ម	2.319.700.000	3.121.412.227	134,6%	+801.712.227
		74012	ការពិន័យ និងការដាក់ទណ្ឌកម្មពិន័យជាប្រាក់	2.319.700.000	3.121.412.227	134,6%	+801.712.227
	7403		ចំណូលពីការបិទអូស	0	1.000.000		+1.000.000
		74031	ចំណូលពីការបិទអូសប្រាក់កក់	0	1.000.000		+1.000.000
	7408		ផលពីការពិន័យផ្សេងៗ	60.000.000	0	0,0%	-60.000.000
		74081	ផលពីការពិន័យផ្សេងៗ	60.000.000	0	0,0%	-60.000.000
75			ការឧបត្ថម្ភ និង អំណោយ	1.036.171.060.000	998.630.926.860	96,4%	-37.540.133.140
	7501		ឧបត្ថម្ភធនពីថ្នាក់ជាតិ	765.462.560.000	733.233.530.860	95,8%	-32.229.029.140
		75011	ឧបត្ថម្ភធនពីក្រសួង ស្ថាប័ន	13.304.000.000	13.304.000.000	100,0%	0
		75016	ឧបត្ថម្ភធនពីក្រសួង ស្ថាប័ន សម្រាប់ធនធានហិរញ្ញវត្ថុមានភ្ជាប់លក្ខខណ្ឌ	752.158.560.000*	719.929.530.860	95,7%	-32.229.029.140
	7506		ចំណូលពីការអនុវត្តមុខងារជាក់លាក់	0	4.000.000		+4.000.000
		75061	ពីក្រសួង ស្ថាប័ន	0	4.000.000		+4.000.000
	7508		ចំណូលពីប្រភពផ្សេងៗ	619.500.000	1.006.446.000	162,5%	+386.946.000
		75081	ផលពីការរួមចំណែកការពារបរិស្ថាន	619.500.000	1.006.446.000	162,5%	+386.946.000
	7520		ឧបត្ថម្ភធនពីមូលនិធិថ្នាក់ជាតិ	1.430.000.000	1.430.000.000	100,0%	0
		75203	ឧបត្ថម្ភធនពីមូលនិធិអភិរក្ស និងអភិវឌ្ឍន៍តំបន់អង្ករ	1.430.000.000**	1.430.000.000	100,0%	0
	7521		ឧបត្ថម្ភធនពីមូលនិធិរដ្ឋបាលថ្នាក់ក្រោមជាតិ	268.659.000.000	262.956.950.000	97,9%	-5.702.050.000
		75211	ឧបត្ថម្ភធនពីមូលនិធិរដ្ឋបាលក្រោមជាតិ ប្រភពពីរដ្ឋបាលរាជធានី ខេត្ត	268.659.000.000	262.956.950.000	97,9%	-5.702.050.000
76			ផលហិរញ្ញវត្ថុ	0	668.603.802		+668.603.802
	7698		ផលហិរញ្ញវត្ថុផ្សេងទៀត	0	668.603.802		+668.603.802
		76981	ផលហិរញ្ញវត្ថុផ្សេងទៀត	0	668.603.802		+668.603.802
77			ផលផ្សេងៗ និងផលពិសេស	0	750.000		+750.000
	7704		ចំណូលពីការលក់ឯកសារជម្រះបញ្ជីសារពើភណ្ណ	0	750.000		+750.000
		77041	ចំណូលពីការលក់ឯកសារជម្រះបញ្ជីសារពើភណ្ណ	0	750.000		+750.000

* ចំណូលនេះមកពីការប្រគល់មុខងារសុខាភិបាលចំនួន ៦ ៣៣៩,៥៦លានរៀល ផ្តល់ជូនមន្ទីរសុខាភិបាលរាជធានី ខេត្ត ចំនួន ១០ សម្រាប់ការគ្រប់គ្រងឆ្នាំ២០២២។

** ចំណូលនេះមកពីការប្រគល់មុខងារសុខាភិបាលចំនួន ១ ៤៣០,០លានរៀល ឧបត្ថម្ភធនផ្តល់ជូនសាលាខេត្តសៀមរាប ពីមូលនិធិអភិរក្សនិងអភិវឌ្ឍន៍តំបន់អង្ករ។



Handwritten mark

ការគ្រប់គ្រងឆ្នាំ ២០២២

តារាង ខ៣

ចំណូលថវិការបស់រដ្ឋបាលក្រុង ស្រុក

ឯកតា: រៀល

ជំពូក	គណនី	អនុគណនី	បរិយាយ	ឆ្នាំ២០២២		អនុវត្ត/ច្បាប់ហិរញ្ញវត្ថុ	
				ច្បាប់ហិរញ្ញវត្ថុ	អនុវត្ត	%ច្បាប់	លើស(+)/ខ្វះ(-)
ចំណូលថវិការបស់រដ្ឋបាលក្រុង ស្រុក (I+II)				597.723.523.600	585.556.101.790	98,0%	-12.167.421.810
I-ចំណូលចរន្ត (អ+ខ)				597.723.523.600	585.556.101.790	98,0%	-12.167.421.810
អ-ចំណូលសារពើពន្ធ				0	0		0
ខ-ចំណូលមិនមែនសារពើពន្ធ (សរុប)				597.723.523.600	585.556.101.790	98,0%	-12.167.421.810
-ចំណូលមិនមែនសារពើពន្ធ (មិនបូកបញ្ចូលឧបត្ថម្ភពីថវិកាថ្នាក់ជាតិ)				30.661.000.600	28.703.027.365	93,6%	-1.957.973.235
72			ផលទុននៃទ្រព្យសម្បត្តិរដ្ឋ	1.000.000	0	0,0%	-1.000.000
	7200		ផលសម្បទាន	1.000.000	0	0,0%	-1.000.000
		72008	ផលសម្បទានផ្សេងៗ	1.000.000	0	0,0%	-1.000.000
73			ផលទុនពីការលក់ ជួលទ្រព្យសម្បត្តិ និងសេវា	12.413.000.600	10.081.260.880	81,2%	-2.331.739.720
	7300		ផលទុនតាមវិស័យ	0	200.000		+200.000
		73003	ផលទុននៃសកម្មភាពទេសចរណ៍	0	200.000		+200.000
	7302		ផលពីការគ្រប់គ្រងរដ្ឋបាល (1)	9.797.480.600	8.193.512.304	83,6%	-1.603.968.296
		73023	ផលពីការបង្កើតសហគ្រាស	0	75.000		+75.000
		73028	ចំណូលពីការអនុញ្ញាតិរដ្ឋបាលទម្រង់ការរដ្ឋបាល និងការគ្រប់គ្រងរដ្ឋបាលផ្សេងៗ	*	8.193.437.304	83,6%	-1.604.043.296
	7304		ការផ្តល់សេវាកម្ម	2.605.520.000	1.879.492.576	72,1%	-726.027.424
		73043	សេវាស្បៀរយោធី	1.320.800.000	760.019.476	57,5%	-560.870.524
		73044	សេវាសំណង់	1.170.730.000	1.012.955.110	86,5%	-157.774.890
		73048	ផលពីសេវាផ្សេងៗទៀត	113.900.000	106.517.990	93,5%	-7.382.010
	7306		កម្រៃប្រតិបត្តិការផ្សេងៗទៀត	0	8.056.000		+8.056.000
		73066	ចំណូលពីអាជ្ញាប័ណ្ណក្នុងស្រុក	0	8.056.000		+8.056.000
	7308		ផលពីការគ្រប់គ្រងរដ្ឋបាល (2)	10.000.000	0	0,0%	-10.000.000
		73084	ចំណូលពីការចុះបញ្ជីយានយន្ត និងជលយាន	10.000.000	0	0,0%	-10.000.000
74			ចំណូលពីការដាក់ពន្ធនិងការដាក់ទណ្ឌកម្ម	0	1.000.000		+1.000.000
	7403		ចំណូលពីការរឹបអូស	0	1.000.000		+1.000.000
		74031	ចំណូលពីការរឹបអូសប្រាក់កក់	0	1.000.000		+1.000.000
75			ការឧបត្ថម្ភ និង អំណោយ	585.309.523.000	575.145.070.025	98,3%	-10.164.452.975
	7501		ឧបត្ថម្ភធនពីថ្នាក់ជាតិ	539.945.523.000	538.322.731.765	99,7%	-1.622.791.235
		75011	ឧបត្ថម្ភធនពីក្រសួង ស្ថាប័ន	402.389.000.000	402.170.430.000	99,9%	-218.570.000
			ឧបត្ថម្ភធនពីក្រសួង ស្ថាប័ន សម្រាប់ធនធានហិរញ្ញវត្ថុមានភ្ជាប់លក្ខខណ្ឌ	**	136.152.301.765	99,0%	-1.404.221.235
			ឧបត្ថម្ភធនរវាងរដ្ឋបាលថ្នាក់ក្រោមជាតិ	17.833.000.000	17.833.000.000	100,0%	0
			ឧបត្ថម្ភធនពីកម្មវិធីជំនួយ 12 ឆ្នាំ	***	17.833.000.000	100,0%	0
			ការប្រើប្រាស់ធនធានពីសមាសភាគអភិវឌ្ឍន៍មូលដ្ឋាន	2.000.000	0	0,0%	-2.000.000



226

ការគ្រប់គ្រងឆ្នាំ ២០២២

តារាង ខ៣

ចំណូលថវិការបស់រដ្ឋបាលក្រុង ស្រុក

ឯកតា: រៀល

ជំពូក	គណនី	អនុគណនី	បរិយាយ	ឆ្នាំ២០២២		អនុវត្ត/ច្បាប់ហិរញ្ញវត្ថុ	
				ច្បាប់ហិរញ្ញវត្ថុ	អនុវត្ត	%ច្បាប់	លើស(+)/ខ្វះ(-)
		75031	ការចូលរួមធនធានពីសមាសភាគអភិវឌ្ឍន៍មូលដ្ឋាន	2.000.000	0	0,0%	-2.000.000
	7506		ចំណូលពីការអនុវត្តមុខងារជាភ្នាក់ងារ	410.000.000	455.495.600	111,1%	+45.495.600
		75061	ពីក្រសួង ស្ថាប័ន	410.000.000	455.495.600	111,1%	+45.495.600
	7513		ចំណូលពីការចូលរួមចំណែករបស់ប្រជាពលរដ្ឋមូលដ្ឋាន	2.000.000	3.500.000	175,0%	+1.500.000
		75131	ចំណូលពីការចូលរួមចំណែករបស់ប្រជាពលរដ្ឋមូលដ្ឋានក្នុងការអនុវត្តគម្រោងអភិវឌ្ឍន៍	2.000.000	3.500.000	175,0%	+1.500.000
	7520		ឧបត្ថម្ភធនពីមូលនិធិថ្នាក់ជាតិ	8.122.000.000	8.082.809.300	99,5%	-39.190.700
		75202	ឧបត្ថម្ភធនពីមូលនិធិវិនិយោគរដ្ឋបាលថ្នាក់ក្រោមជាតិ	8.122.000.000	8.082.809.300	99,5%	-39.190.700
	7521		ឧបត្ថម្ភធនពីមូលនិធិរដ្ឋបាលថ្នាក់ក្រោមជាតិ	18.995.000.000	10.447.533.360	55,0%	-8.547.466.640
		75212	ឧបត្ថម្ភធនពីមូលនិធិរដ្ឋបាលក្រោមជាតិ ប្រភពពីរដ្ឋបាលក្រុង ស្រុក	18.995.000.000	10.447.533.360	55,0%	-8.547.466.640
76			ផលហិរញ្ញវត្ថុ	0	328.770.885		+328.770.885
	7698		ផលហិរញ្ញវត្ថុផ្សេងទៀត	0	328.770.885		+328.770.885
		76981	ផលហិរញ្ញវត្ថុផ្សេងទៀត	0	328.770.885		+328.770.885

* តួលេខនេះបូកបញ្ចូលបន្ថែមថវិកាចំនួន ១៧៨,០លានរៀល ប្រកាសបន្ថែមឥណទាន ចំណូលពីការផ្តល់សេវារដ្ឋបាលនៅការិយាល័យព្រះចេញចូលតែមួយសម្រាប់បែងចែកប្រាក់ រង្វាន់លើកទឹកចិត្ត។

** តួលេខនេះបូកបន្ថែមថវិកាចំនួន ៣ ១២៧,៥លានរៀល ប្រកាសបន្ថែមឥណទានសម្រាប់ការផ្ទេរមុខងារអប់រំនៅខេត្តបាត់ដំបង។

*** តួលេខនេះបូកបន្ថែមថវិកា ៖ (១) ឥណទានថវិកាសេវាអនាម័យបរិស្ថានចំនួន ៨ ០០០,០លានរៀល និង (២) ឥណទានចំណូលសារពើពន្ធចែកចែកពីរដ្ឋបាលខេត្ត ៤% ជូន រដ្ឋបាលក្រុង ស្រុក ចំនួន ៩ ៨៣៣,០លានរៀល។

**** តួលេខនេះបូកបន្ថែមថវិកាចំនួន ៤១០,០លានរៀល ប្រកាសបន្ថែមឥណទានថវិកាពីការផ្ទេរមុខងាររបស់ក្រសួងអភិវឌ្ឍន៍ជនបទ សម្រាប់ចំណាយអភិវឌ្ឍន៍។

***** តួលេខនេះបូកបន្ថែមថវិកាចំនួន ៨ ១២២,០លានរៀល ប្រកាសបន្ថែមឥណទានថវិកាពីមូលនិធិវិនិយោគរដ្ឋបាលថ្នាក់ក្រោមជាតិ សម្រាប់ចំណាយអភិវឌ្ឍន៍។



(Handwritten mark)

ការគ្រប់គ្រងឆ្នាំ ២០២២

តារាង ខ៤

ចំណូលថវិការបស់រដ្ឋបាលឃុំ សង្កាត់

ឯកតា: រៀល

ជំពូក	គណនី	អនុគណនី	បរិយាយ	ឆ្នាំ២០២២		អនុវត្ត/ច្បាប់ហិរញ្ញវត្ថុ	
				ច្បាប់ហិរញ្ញវត្ថុ	អនុវត្ត	%ច្បាប់	លើស (+)/ខ្វះ (-)
ចំណូលថវិការបស់រដ្ឋបាលឃុំ សង្កាត់ (I+II)				1.086.152.510.865	1.133.793.538.067	104,4%	+47.641.027.202
I-ចំណូលចរន្ត (ក+ខ)				1.086.152.510.865	1.133.793.538.067	104,4%	+47.641.027.202
ក-ចំណូលសារពើពន្ធ				0	0		0
ខ-ចំណូលមិនមែនសារពើពន្ធ (សរុប)				1.086.152.510.865	1.133.793.538.067	104,4%	+47.641.027.202
-ចំណូលមិនមែនសារពើពន្ធ (មិនបូកបញ្ចូលឧបត្ថម្ភពិធីការថ្នាក់ជាតិ និងអភិបាលកិច្ច)				0	48.906.634.454		+48.906.634.454
73			ផលទុនពីការលក់ ជួលទ្រព្យសម្បត្តិ និងសេវា	0	1.640.188.284		+1.640.188.284
	7302		ផលពីការគ្រប់គ្រងរដ្ឋបាល (1)	0	1.640.188.284		+1.640.188.284
		73028	ចំណូលពីការអនុញ្ញាតិរដ្ឋបាល ទម្រង់ការរដ្ឋបាល និង ការគ្រប់គ្រងរដ្ឋបាលផ្សេងៗ	0	1.640.188.284		+1.640.188.284
74			ចំណូលពីការដាក់ពន្ធនិយម និងការដាក់ទណ្ឌកម្ម	0	131.575.014		+131.575.014
	7403		ចំណូលពីការបង់ប្រាក់	0	131.575.014		+131.575.014
		74031	ចំណូលពីការបង់ប្រាក់កក់	0	131.575.014		+131.575.014
75			ការឧបត្ថម្ភ និង អំណោយ	847.357.000.000	893.226.263.904	105,4%	+45.869.263.904
	7501		ឧបត្ថម្ភធនពីថ្នាក់ជាតិ	414.009.000.000	414.051.978.248	100,1%	+42.978.248
		75011	ឧបត្ថម្ភធនពីក្រសួង ស្ថាប័ន	414.009.000.000	414.051.978.248	100,1%	+42.978.248
	7503		ការចូលរួមធនធានពីសមាសភាគអភិវឌ្ឍន៍មូលដ្ឋាន	0	64.055.538.882		+64.055.538.882
		75031	ការចូលរួមធនធានពីសមាសភាគអភិវឌ្ឍន៍មូលដ្ឋាន	0	64.055.538.882		+64.055.538.882
	7506		ចំណូលពីការអនុវត្តមុខងារជាភ្នាក់ងារ	0	16.640.000		+16.640.000
		75061	ពីក្រសួង ស្ថាប័ន	0	16.640.000		+16.640.000
	7511		ឧបត្ថម្ភធនពីថ្នាក់ជាតិសម្រាប់ចំណាយវិនិយោគ	433.348.000.000	367.983.875.618	84,9%	-65.364.124.382
		75111	ឧបត្ថម្ភធនពីថ្នាក់ជាតិសម្រាប់ចំណាយវិនិយោគ	433.348.000.000	367.983.875.618	84,9%	-65.364.124.382
	7512		ឧបត្ថម្ភធនរវាងរដ្ឋបាលថ្នាក់ក្រោមជាតិសម្រាប់ចំណាយវិនិយោគ	0	46.158.750.000		+46.158.750.000
		75121	ឧបត្ថម្ភធនពីកំណើន ខេត្ត សម្រាប់ចំណាយវិនិយោគ	0	46.158.750.000		+46.158.750.000
	7513		ចំណូលពីការចូលរួមចំណែករបស់ប្រជាពលរដ្ឋមូលដ្ឋាន	0	790.427.700		+790.427.700
		75131	ចំណូលពីការចូលរួមចំណែករបស់ប្រជាពលរដ្ឋមូលដ្ឋានក្នុងការអនុវត្តគម្រោងអភិវឌ្ឍន៍	0	790.427.700		+790.427.700
	7514		ឧបត្ថម្ភធនពីក្រៅប្រទេស សម្រាប់ចំណាយវិនិយោគ	0	169.053.456		+169.053.456
		75142	ឧបត្ថម្ភធនពីក្រៅប្រទេស ពហុភាគី សម្រាប់ចំណាយវិនិយោគ	0	169.053.456		+169.053.456
-អតិរេកឆ្នាំ២០២១				238.795.510.865*	238.795.510.865	100,0%	0

* គួរឲ្យកត់សម្គាល់ថា ចំណូលមិនមែនសារពើពន្ធ ដោយយោងការធ្វើនិយ័តការប្រឆាំងកម្មសម្រាប់ការគ្រប់គ្រងឆ្នាំ២០២២ ដែលចែងក្នុងច្បាប់ស្តីពីហិរញ្ញវត្ថុ សម្រាប់ការគ្រប់គ្រងឆ្នាំ២០២៣។



Handwritten signature or mark.


ការគ្រប់គ្រងឆ្នាំ២០២២

តារាង គ១

ចំណាយថវិកាថ្នាក់ជាតិ

ឯកតា: រៀល

វិស័យ ក្រសួង ស្ថាប័ន ជំពូក	ឆ្នាំ២០២២		អនុវត្ត/ច្បាប់ហិរញ្ញវត្ថុ	
	ច្បាប់ហិរញ្ញវត្ថុ(*)	អនុវត្ត	%ច្បាប់	កើន(+)/ថយ(-)
សរុបរួមចំណាយថវិកា (I + II)	33.079.266.000.000	29.850.447.160.500	90,2%	-3.228.818.839.500
I. សរុបចំណាយឆ្លងកាត់រដ្ឋាភិបាល (១+២)	27.265.782.000.000	24.245.912.726.900	88,9%	-3.019.869.273.100
១. សរុបចំណាយចរន្ត (ក+ខ+គ+ឃ+ង)	19.111.704.000.000	17.888.312.564.765	93,6%	-1.223.391.435.235
ក. វិស័យរដ្ឋបាលទូទៅ	2.562.550.900.000	2.488.677.458.000	97,1%	-73.873.442.000
០១-ព្រះបរមរាជវាំង	92.992.400.000	90.307.073.493	97,1%	-2.685.326.507
ជំពូក ៦០៖ ការទិញ	12.750.000.000	12.141.835.220	95,2%	-608.164.780
ជំពូក ៦១៖ សេវាកម្ម	22.671.400.000	22.542.434.573	99,4%	-128.965.427
ជំពូក ៦៤៖ បន្ទុកបុគ្គលិក	37.451.000.000	35.613.807.500	95,1%	-1.837.192.500
ជំពូក ៦២៖ អត្ថប្រយោជន៍សង្គម	19.980.000.000	19.899.596.200	99,6%	-80.403.800
ជំពូក ៦៣៖ ពន្ធ និងអាករ	140.000.000	109.400.000	78,1%	-30.600.000
០២-រដ្ឋសភា	154.954.900.000	154.532.393.725	99,7%	-422.506.275
ជំពូក ៦០៖ ការទិញ	12.612.000.000	12.599.755.320	99,9%	-12.244.680
ជំពូក ៦១៖ សេវាកម្ម	34.483.900.000	34.192.570.358	99,2%	-291.329.642
ជំពូក ៦៤៖ បន្ទុកបុគ្គលិក	98.793.000.000	98.741.268.047	99,9%	-51.731.953
ជំពូក ៦២៖ អត្ថប្រយោជន៍សង្គម	8.499.000.000	8.499.000.000	100,0%	0
ជំពូក ៦៥៖ ឧបត្ថម្ភធន	451.000.000	451.000.000	100,0%	0
ជំពូក ៦៣៖ ពន្ធ និងអាករ	116.000.000	48.800.000	42,1%	-67.200.000
០៣-ព្រឹទ្ធសភា	71.444.100.000	71.365.967.563	99,9%	-78.132.437
ជំពូក ៦០៖ ការទិញ	4.283.000.000	4.266.437.725	99,6%	-16.562.275
ជំពូក ៦១៖ សេវាកម្ម	13.013.100.000	12.866.110.450	98,9%	-146.989.550
ជំពូក ៦៤៖ បន្ទុកបុគ្គលិក	49.048.000.000	49.133.419.388	100,2%	+85.419.388
ជំពូក ៦២៖ អត្ថប្រយោជន៍សង្គម	5.000.000.000	5.000.000.000	100,0%	0
ជំពូក ៦៣៖ ពន្ធ និងអាករ	100.000.000	100.000.000	100,0%	0
០៤-ក្រុមប្រឹក្សាធម្មនុញ្ញ	12.843.000.000	12.837.900.000	99,9%	-5.100.000
ជំពូក ៦០៖ ការទិញ	794.000.000	794.000.000	100,0%	0
ជំពូក ៦១៖ សេវាកម្ម	1.156.000.000	1.156.000.000	100,0%	0
ជំពូក ៦៤៖ បន្ទុកបុគ្គលិក	10.762.000.000	10.762.000.000	100,0%	0
ជំពូក ៦២៖ អត្ថប្រយោជន៍សង្គម	89.000.000	89.000.000	100,0%	0
ជំពូក ៦៥៖ ឧបត្ថម្ភធន	20.000.000	20.000.000	100,0%	0
ជំពូក ៦៣៖ ពន្ធ និងអាករ	22.000.000	16.900.000	76,8%	-5.100.000
០៥.១-ទីស្តីការគណៈរដ្ឋមន្ត្រី	749.325.300.000	725.612.822.542	96,8%	-23.712.477.458
ជំពូក ៦០៖ ការទិញ	27.964.000.000	25.722.601.223	92,0%	-2.241.398.777
ជំពូក ៦១៖ សេវាកម្ម	36.504.200.000	35.304.461.345	96,7%	-1.199.738.655
ជំពូក ៦៤៖ បន្ទុកបុគ្គលិក	58.620.000.000	56.997.766.894	97,2%	-1.622.233.106
ជំពូក ៦២៖ អត្ថប្រយោជន៍សង្គម	455.048.600.000	444.071.216.649	97,6%	-10.977.383.351
ជំពូក ៦៥៖ ឧបត្ថម្ភធន	171.038.500.000	163.399.676.431	95,5%	-7.638.823.569
ជំពូក ៦៣៖ ពន្ធ និងអាករ	150.000.000	117.100.000	78,1%	-32.900.000



Handwritten signature or mark.

ការគ្រប់គ្រងឆ្នាំ២០២២

តារាង គ១

ចំណាយថវិកាថ្នាក់ជាតិ

ឯកតា: រៀល

វិស័យ ក្រសួង ស្ថាប័ន ជំពូក	ឆ្នាំ២០២២		អនុវត្ត/ច្បាប់ហិរញ្ញវត្ថុ	
	ច្បាប់ហិរញ្ញវត្ថុ(*)	អនុវត្ត	%ច្បាប់	កើន(+)/ថយ(-)
០៥-ក្រុមប្រឹក្សាអភិវឌ្ឍន៍កម្ពុជា	15.059.500.000	20.850.519.189	138,5%	+5.791.019.189
ជំពូក ៦០៖ ការទិញ	3.156.640.000	3.014.287.458	95,5%	-142.352.542
ជំពូក ៦១៖ សេវាកម្ម	7.903.860.000	7.743.337.731	98,0%	-160.522.269
ជំពូក ៦៤៖ បន្ទុកបុគ្គលិក	3.981.000.000	10.079.094.000	253,2%	+6.098.094.000
ជំពូក ៦៣៖ ពន្ធ និងអាករ	18.000.000	13.800.000	76,7%	-4.200.000
០៨-ក្រសួងទំនាក់ទំនងជាមួយរដ្ឋសភា ព្រឹទ្ធសភា និងអធិការកិច្ច	38.027.000.000	36.707.469.941	96,5%	-1.319.530.059
ជំពូក ៦០៖ ការទិញ	5.737.000.000	5.465.216.006	95,3%	-271.783.994
ជំពូក ៦១៖ សេវាកម្ម	10.353.000.000	10.014.623.262	96,7%	-338.376.738
ជំពូក ៦៤៖ បន្ទុកបុគ្គលិក	21.870.000.000	21.218.030.673	97,0%	-651.969.327
ជំពូក ៦២៖ អត្ថប្រយោជន៍សង្គម	25.000.000	0	0,0%	-25.000.000
ជំពូក ៦៣៖ ពន្ធ និងអាករ	42.000.000	9.600.000	22,9%	-32.400.000
១- ក្រសួង	19.855.000.000	19.269.267.448	97,0%	-585.732.552
ជំពូក ៦០៖ ការទិញ	2.371.000.000	2.216.391.910	93,5%	-154.608.090
ជំពូក ៦១៖ សេវាកម្ម	3.683.000.000	3.434.954.090	93,3%	-248.045.910
ជំពូក ៦៤៖ បន្ទុកបុគ្គលិក	13.756.000.000	13.615.771.448	99,0%	-140.228.552
ជំពូក ៦២៖ អត្ថប្រយោជន៍សង្គម	25.000.000	0	0,0%	-25.000.000
ជំពូក ៦៣៖ ពន្ធ និងអាករ	20.000.000	2.150.000	10,8%	-17.850.000
៩- មន្ទីរជំនាញរាជធានី ខេត្ត	18.172.000.000	17.438.202.493	96,0%	-733.797.507
ជំពូក ៦០៖ ការទិញ	3.366.000.000	3.248.824.096	96,5%	-117.175.904
ជំពូក ៦១៖ សេវាកម្ម	6.670.000.000	6.579.669.172	98,6%	-90.330.828
ជំពូក ៦៤៖ បន្ទុកបុគ្គលិក	8.114.000.000	7.602.259.225	93,7%	-511.740.775
ជំពូក ៦៣៖ ពន្ធ និងអាករ	22.000.000	7.450.000	33,9%	-14.550.000
០៩-ក្រសួងការបរទេស និងសហប្រតិបត្តិការអន្តរជាតិ	263.766.900.000	255.471.206.377	96,9%	-8.295.693.623
ជំពូក ៦០៖ ការទិញ	19.965.000.000	19.605.682.350	98,2%	-359.317.650
ជំពូក ៦១៖ សេវាកម្ម	77.387.900.000	74.344.244.174	96,1%	-3.043.655.826
ជំពូក ៦៤៖ បន្ទុកបុគ្គលិក	59.358.000.000	56.145.580.821	94,6%	-3.212.419.179
ជំពូក ៦២៖ អត្ថប្រយោជន៍សង្គម	103.146.000.000	102.241.571.163	99,1%	-904.428.837
ជំពូក ៦៥៖ ឧបត្ថម្ភធន	2.561.000.000	2.095.794.447	81,8%	-465.205.553
ជំពូក ៦៣៖ ពន្ធ និងអាករ	1.349.000.000	1.038.333.422	77,0%	-310.666.578
១០-ក្រសួងសេដ្ឋកិច្ច និងហិរញ្ញវត្ថុ	575.150.300.000	579.910.032.728	100,8%	+4.759.732.728
ជំពូក ៦០៖ ការទិញ	70.786.300.000	68.324.268.561	96,5%	-2.462.031.439
ជំពូក ៦១៖ សេវាកម្ម	63.176.100.000	59.057.013.645	93,5%	-4.119.086.355
ជំពូក ៦៤៖ បន្ទុកបុគ្គលិក	155.387.000.000	182.005.734.296	117,1%	+26.618.734.296
ជំពូក ៦២៖ អត្ថប្រយោជន៍សង្គម	24.742.900.000	24.622.778.500	99,5%	-120.121.500
ជំពូក ៦៥៖ ឧបត្ថម្ភធន	51.431.000.000	36.426.807.847	70,8%	-15.004.192.153
ជំពូក ៦៣៖ ពន្ធ និងអាករ	209.627.000.000	209.473.429.879	99,9%	-153.570.121



Handwritten mark or signature.

ការគ្រប់គ្រងឆ្នាំ២០២២

តារាង គ១

ចំណាយថវិកាថ្នាក់ជាតិ

ឯកតា: រៀល

វិស័យ ក្រសួង ស្ថាប័ន ជំពូក	ឆ្នាំ២០២២		អនុវត្ត/ច្បាប់ហិរញ្ញវត្ថុ	
	ច្បាប់ហិរញ្ញវត្ថុ(*)	អនុវត្ត	%ច្បាប់	កើន(+)/ថយ(-)
១. ក្រសួង	548.689.300.000	553.940.719.761	101,0%	+5.251.419.761
ជំពូក ៦០: ការទិញ	64.549.300.000	62.270.778.786	96,5%	-2.278.521.214
ជំពូក ៦១: សេវាកម្ម	54.702.100.000	50.689.079.282	92,7%	-4.013.020.718
ជំពូក ៦៤: បន្ទុកបុគ្គលិក	143.662.000.000	170.474.895.467	118,7%	+26.812.895.467
ជំពូក ៦២: អត្ថប្រយោជន៍សង្គម	24.742.900.000	24.622.778.500	99,5%	-120.121.500
ជំពូក ៦៥: ឧបត្ថម្ភធន	51.431.000.000	36.426.807.847	70,8%	-15.004.192.153
ជំពូក ៦៣: ពន្ធ និងអាករ	209.602.000.000**	209.456.379.879	99,9%	-145.620.121
៩. មន្ទីរជំនាញរាជធានី ខេត្ត	26.461.000.000	25.969.312.967	98,1%	-491.687.033
ជំពូក ៦០: ការទិញ	6.237.000.000	6.053.489.775	97,1%	-183.510.225
ជំពូក ៦១: សេវាកម្ម	8.474.000.000	8.367.934.363	98,7%	-106.065.637
ជំពូក ៦៤: បន្ទុកបុគ្គលិក	11.725.000.000	11.530.838.829	98,3%	-194.161.171
ជំពូក ៦៣: ពន្ធ និងអាករ	25.000.000	17.050.000	68,2%	-7.950.000
១៤-ក្រសួងផែនការ	94.147.000.000	87.982.318.642	93,5%	-6.164.681.358
ជំពូក ៦០: ការទិញ	9.689.800.000	9.276.853.637	95,7%	-412.946.363
ជំពូក ៦១: សេវាកម្ម	31.820.900.000	29.584.414.155	93,0%	-2.236.485.845
ជំពូក ៦៤: បន្ទុកបុគ្គលិក	52.460.000.000	48.990.758.850	93,4%	-3.469.241.150
ជំពូក ៦២: អត្ថប្រយោជន៍សង្គម	10.000.000	1.944.000	19,4%	-8.056.000
ជំពូក ៦៥: ឧបត្ថម្ភធន	90.000.000	85.638.000	95,2%	-4.362.000
ជំពូក ៦៣: ពន្ធ និងអាករ	76.300.000	42.710.000	56,0%	-33.590.000
១. ក្រសួង	55.276.000.000	52.869.369.452	95,6%	-2.406.630.548
ជំពូក ៦០: ការទិញ	6.010.100.000	5.803.633.487	96,6%	-206.466.513
ជំពូក ៦១: សេវាកម្ម	24.640.900.000	22.573.040.565	91,6%	-2.067.859.435
ជំពូក ៦៤: បន្ទុកបុគ្គលិក	24.475.000.000	24.371.403.400	99,6%	-103.596.600
ជំពូក ៦២: អត្ថប្រយោជន៍សង្គម	10.000.000	1.944.000	19,4%	-8.056.000
ជំពូក ៦៥: ឧបត្ថម្ភធន	90.000.000	85.638.000	95,2%	-4.362.000
ជំពូក ៦៣: ពន្ធ និងអាករ	50.000.000	33.710.000	67,4%	-16.290.000
៩. មន្ទីរជំនាញរាជធានី ខេត្ត	38.871.000.000	35.112.949.190	90,3%	-3.758.050.810
ជំពូក ៦០: ការទិញ	3.679.700.000	3.473.220.150	94,4%	-206.479.850
ជំពូក ៦១: សេវាកម្ម	7.180.000.000	7.011.373.590	97,7%	-168.626.410
ជំពូក ៦៤: បន្ទុកបុគ្គលិក	27.985.000.000	24.619.355.450	88,0%	-3.365.644.550
ជំពូក ៦៣: ពន្ធ និងអាករ	26.300.000	9.000.000	34,2%	-17.300.000



Handwritten signature or mark.

ការគ្រប់គ្រងឆ្នាំ២០២២

តារាង គ១

ចំណាយថវិកាថ្នាក់ជាតិ

ឯកតា: រៀល

វិស័យ ក្រសួង ស្ថាប័ន ជំពូក	ឆ្នាំ២០២២		អនុវត្ត/ច្បាប់ហិរញ្ញវត្ថុ	
	ច្បាប់ហិរញ្ញវត្ថុ(*)	អនុវត្ត	%ច្បាប់	កើន(+)/ថយ(-)
២៨-ក្រសួងរៀបចំដែនដី នគរូបនីយកម្ម និងសំណង់	106.757.000.000	91.569.837.806	85,8%	-15.187.162.194
ជំពូក ៦០: ការទិញ	10.679.000.000	9.205.275.305	86,2%	-1.473.724.695
ជំពូក ៦១: សេវាកម្ម	14.863.000.000	13.362.403.164	89,9%	-1.500.596.836
ជំពូក ៦៤: បន្ទុកបុគ្គលិក	55.235.000.000	49.700.806.937	90,0%	-5.534.193.063
ជំពូក ៦២: អត្ថប្រយោជន៍សង្គម	50.000.000	0	0,0%	-50.000.000
ជំពូក ៦៥: ឧបត្ថម្ភធន	25.870.000.000	19.253.302.400	74,4%	-6.616.697.600
ជំពូក ៦៣: ពន្ធ និងអាករ	60.000.000	48.050.000	80,1%	-11.950.000
១. ក្រសួង	68.901.000.000	57.033.301.494	82,8%	-11.867.698.506
ជំពូក ៦០: ការទិញ	6.457.000.000	5.435.503.510	84,2%	-1.021.496.490
ជំពូក ៦១: សេវាកម្ម	7.826.000.000	6.696.791.286	85,6%	-1.129.208.714
ជំពូក ៦៤: បន្ទុកបុគ្គលិក	28.668.000.000	25.622.104.298	89,4%	-3.045.895.702
ជំពូក ៦២: អត្ថប្រយោជន៍សង្គម	50.000.000	0	0,0%	-50.000.000
ជំពូក ៦៥: ឧបត្ថម្ភធន	25.870.000.000	19.253.302.400	74,4%	-6.616.697.600
ជំពូក ៦៣: ពន្ធ និងអាករ	30.000.000	25.600.000	85,3%	-4.400.000
៩. មន្ទីរជំនាញរាជធានី ខេត្ត	37.856.000.000	34.536.536.312	91,2%	-3.319.463.688
ជំពូក ៦០: ការទិញ	4.222.000.000	3.769.771.795	89,3%	-452.228.205
ជំពូក ៦១: សេវាកម្ម	7.037.000.000	6.665.611.878	94,7%	-371.388.122
ជំពូក ៦៤: បន្ទុកបុគ្គលិក	26.567.000.000	24.078.702.639	90,6%	-2.488.297.361
ជំពូក ៦៣: ពន្ធ និងអាករ	30.000.000	22.450.000	74,8%	-7.550.000
៣០-គណៈកម្មាធិការជាតិរៀបចំការបោះឆ្នោត	276.953.500.000	251.737.497.649	90,9%	-25.216.002.351
ជំពូក ៦០: ការទិញ	70.273.700.000	67.820.596.639	96,5%	-2.453.103.361
ជំពូក ៦១: សេវាកម្ម	176.057.100.000	157.301.548.786	89,3%	-18.755.551.214
ជំពូក ៦៤: បន្ទុកបុគ្គលិក	29.379.000.000	25.454.252.525	86,6%	-3.924.747.475
ជំពូក ៦២: អត្ថប្រយោជន៍សង្គម	1.007.100.000	1.004.919.699	99,8%	-2.180.301
ជំពូក ៦៥: ឧបត្ថម្ភធន	51.300.000	41.080.000	80,1%	-10.220.000
ជំពូក ៦៣: ពន្ធ និងអាករ	185.300.000	115.100.000	62,1%	-70.200.000
៣១-អាជ្ញាធរសេដ្ឋកិច្ចជាតិ	12.310.000.000	11.733.545.285	95,3%	-576.454.715
ជំពូក ៦០: ការទិញ	1.570.000.000	1.501.224.260	95,6%	-68.775.740
ជំពូក ៦១: សេវាកម្ម	1.939.000.000	1.855.481.108	95,7%	-83.518.892
ជំពូក ៦៤: បន្ទុកបុគ្គលិក	8.776.000.000	8.358.660.100	95,2%	-417.339.900
ជំពូក ៦៥: ឧបត្ថម្ភធន	9.000.000	7.279.817	80,9%	-1.720.183
ជំពូក ៦៣: ពន្ធ និងអាករ	16.000.000	10.900.000	68,1%	-5.100.000



Handwritten signature or mark.

ការគ្រប់គ្រងឆ្នាំ២០២២

តារាង គ១

ចំណាយថវិកាថ្នាក់ជាតិ

ឯកតា: រៀល

វិស័យ ក្រសួង ស្ថាប័ន ជំពូក	ឆ្នាំ២០២២		អនុវត្ត/ច្បាប់ហិរញ្ញវត្ថុ	
	ច្បាប់ហិរញ្ញវត្ថុ(*)	អនុវត្ត	%ច្បាប់	កើន(+)/ថយ(-)
៣៣- អង្គការព្រះមហាក្សត្រ	42.790.000.000	44.828.301.692	104,8%	+2.038.301.692
ជំពូក ៦០៖ ការទិញ	4.243.000.000	4.191.041.234	98,8%	-51.958.766
ជំពូក ៦១៖ សេវាកម្ម	11.635.000.000	11.465.690.403	98,5%	-169.309.597
ជំពូក ៦៤៖ បន្ទុកបុគ្គលិក	26.712.000.000	29.095.880.055	108,9%	+2.383.880.055
ជំពូក ៦៣៖ ពន្ធ និងអាករ	200.000.000	75.690.000	37,8%	-124.310.000
៣៤. ក្រសួងមុខងារសាធារណៈ	56.030.000.000	53.230.571.368	95,0%	-2.799.428.632
ជំពូក ៦០៖ ការទិញ	5.706.000.000	5.552.442.200	97,3%	-153.557.800
ជំពូក ៦១៖ សេវាកម្ម	12.156.000.000	11.945.924.298	98,3%	-210.075.702
ជំពូក ៦៤៖ បន្ទុកបុគ្គលិក	26.298.000.000	26.358.252.000	100,2%	+60.252.000
ជំពូក ៦២៖ អត្ថប្រយោជន៍សង្គម	50.000.000	0	0,0%	-50.000.000
ជំពូក ៦៥៖ ឧបត្ថម្ភធន	11.788.000.000	9.358.302.870	79,4%	-2.429.697.130
ជំពូក ៦៣៖ ពន្ធ និងអាករ	32.000.000	15.650.000	48,9%	-16.350.000
១. ក្រសួង	34.523.000.000	32.691.383.119	94,7%	-1.831.616.881
ជំពូក ៦០៖ ការទិញ	2.577.000.000	2.520.250.390	97,8%	-56.749.610
ជំពូក ៦១៖ សេវាកម្ម	3.752.000.000	3.690.908.859	98,4%	-61.091.141
ជំពូក ៦៤៖ បន្ទុកបុគ្គលិក	16.333.000.000	17.109.821.000	104,8%	+776.821.000
ជំពូក ៦២៖ អត្ថប្រយោជន៍សង្គម	50.000.000	0	0,0%	-50.000.000
ជំពូក ៦៥៖ ឧបត្ថម្ភធន	11.788.000.000	9.358.302.870	79,4%	-2.429.697.130
ជំពូក ៦៣៖ ពន្ធ និងអាករ	23.000.000	12.100.000	52,6%	-10.900.000
៩. មន្ទីរជំនាញរាជធានី ខេត្ត	21.507.000.000	20.539.188.249	95,5%	-967.811.751
ជំពូក ៦០៖ ការទិញ	3.129.000.000	3.032.191.810	96,9%	-96.808.190
ជំពូក ៦១៖ សេវាកម្ម	8.404.000.000	8.255.015.439	98,2%	-148.984.561
ជំពូក ៦៤៖ បន្ទុកបុគ្គលិក	9.965.000.000	9.248.431.000	92,8%	-716.569.000
ជំពូក ៦៣៖ ពន្ធ និងអាករ	9.000.000	3.550.000	39,4%	-5.450.000
ខ. វិស័យការពារជាតិ សន្តិសុខ និងសណ្តាប់ធ្នាប់សាធារណៈ	4.724.550.000.000	4.775.645.888.928	101,1%	+51.095.888.928
០៦-ក្រសួងការពារជាតិ	2.561.965.800.000	2.590.954.669.481	101,1%	+28.988.869.481
ជំពូក ៦០៖ ការទិញ	330.371.100.000	330.099.871.093	99,9%	-271.228.907
ជំពូក ៦១៖ សេវាកម្ម	33.148.700.000	30.362.475.284	91,6%	-2.786.224.716
ជំពូក ៦៤៖ បន្ទុកបុគ្គលិក	2.177.360.000.000	2.209.447.229.100	101,5%	+32.087.229.100
ជំពូក ៦២៖ អត្ថប្រយោជន៍សង្គម	19.226.000.000	19.219.955.000	99,9%	-6.045.000
ជំពូក ៦៣៖ ពន្ធ និងអាករ	1.860.000.000	1.825.139.004	98,1%	-34.860.996



Handwritten signature or mark.

ការគ្រប់គ្រងឆ្នាំ២០២២

តារាង គ១

ចំណាយថវិកាថ្នាក់ជាតិ

ឯកតា: រៀល

វិស័យ ក្រសួង ស្ថាប័ន ជំពូក	ឆ្នាំ២០២២		អនុវត្ត/ច្បាប់ហិរញ្ញវត្ថុ	
	ច្បាប់ហិរញ្ញវត្ថុ(')	អនុវត្ត	%ច្បាប់	កើន(+)/ថយ(-)
០៧.១-ក្រសួងមហាផ្ទៃ-សន្តិសុខសាធារណៈ	1.698.935.900.000	1.707.806.964.634	100,5%	+8.871.064.634
ជំពូក ៦០៖ ការទិញ	246.051.000.000	245.774.084.698	99,9%	-276.915.302
ជំពូក ៦១៖ សេវាកម្ម	74.200.500.000	73.374.886.877	98,9%	-825.613.123
ជំពូក ៦៤៖ បន្ទុកបុគ្គលិក	1.352.159.000.000	1.363.383.514.100	100,8%	+11.224.514.100
ជំពូក ៦២៖ អត្ថប្រយោជន៍សង្គម	14.318.800.000	13.908.475.000	97,1%	-410.325.000
ជំពូក ៦៥៖ ឧបត្ថម្ភធន	12.206.600.000	11.366.003.959	93,1%	-840.596.041
០៧.២-ក្រសួងមហាផ្ទៃ-អធិបាលនិយម	296.592.300.000	316.124.883.707	106,6%	+19.532.583.707
ជំពូក ៦០៖ ការទិញ	81.698.300.000	81.629.936.886	99,9%	-68.363.114
ជំពូក ៦១៖ សេវាកម្ម	8.050.000.000	8.032.371.401	99,8%	-17.628.599
ជំពូក ៦៤៖ បន្ទុកបុគ្គលិក	196.641.000.000	216.305.909.644	110,0%	+19.664.909.644
ជំពូក ៦២៖ អត្ថប្រយោជន៍សង្គម	1.630.000.000	1.589.720.000	97,5%	-40.280.000
ជំពូក ៦៥៖ ឧបត្ថម្ភធន	8.550.000.000	8.548.945.776	99,9%	-1.054.224
ជំពូក ៦៣៖ ពន្ធ និងអាករ	23.000.000	18.000.000	78,3%	-5.000.000
២៦-ក្រសួងយុត្តិធម៌	167.056.000.000	160.759.371.106	96,2%	-6.296.628.894
ជំពូក ៦០៖ ការទិញ	22.545.000.000	21.379.884.675	94,8%	-1.165.115.325
ជំពូក ៦១៖ សេវាកម្ម	42.595.000.000	38.558.970.097	90,5%	-4.036.029.903
ជំពូក ៦៤៖ បន្ទុកបុគ្គលិក	96.610.000.000	96.661.734.574	100,1%	+51.734.574
ជំពូក ៦២៖ អត្ថប្រយោជន៍សង្គម	4.542.000.000	3.987.400.000	87,8%	-554.600.000
ជំពូក ៦៥៖ ឧបត្ថម្ភធន	677.000.000	146.581.760	21,7%	-530.418.240
ជំពូក ៦៣៖ ពន្ធ និងអាករ	87.000.000	24.800.000	28,5%	-62.200.000
១. ក្រសួង	68.801.000.000	64.517.703.001	93,8%	-4.283.296.999
ជំពូក ៦០៖ ការទិញ	11.386.000.000	10.502.826.730	92,2%	-883.173.270
ជំពូក ៦១៖ សេវាកម្ម	16.107.000.000	12.605.416.207	78,3%	-3.501.583.793
ជំពូក ៦៤៖ បន្ទុកបុគ្គលិក	36.027.000.000	37.262.878.304	103,4%	+1.235.878.304
ជំពូក ៦២៖ អត្ថប្រយោជន៍សង្គម	4.542.000.000	3.987.400.000	87,8%	-554.600.000
ជំពូក ៦៥៖ ឧបត្ថម្ភធន	677.000.000	146.581.760	21,7%	-530.418.240
ជំពូក ៦៣៖ ពន្ធ និងអាករ	62.000.000	12.600.000	20,3%	-49.400.000
១.១. យុត្តិធម៌	39.679.000.000	36.400.116.401	91,7%	-3.278.883.599
ជំពូក ៦០៖ ការទិញ	6.481.000.000	6.065.244.350	93,6%	-415.755.650
ជំពូក ៦១៖ សេវាកម្ម	12.421.000.000	9.640.940.741	77,6%	-2.780.059.259
ជំពូក ៦៤៖ បន្ទុកបុគ្គលិក	15.546.000.000	16.563.266.050	106,5%	+1.017.266.050
ជំពូក ៦២៖ អត្ថប្រយោជន៍សង្គម	4.532.000.000	3.987.400.000	88,0%	-544.600.000
ជំពូក ៦៥៖ ឧបត្ថម្ភធន	665.000.000	140.265.260	21,1%	-524.734.740
ជំពូក ៦៣៖ ពន្ធ និងអាករ	34.000.000	3.000.000	8,8%	-31.000.000



Handwritten signature or mark.

ការគ្រប់គ្រងឆ្នាំ២០២២

តារាង គ១

ចំណាយថវិកាថ្នាក់ជាតិ

ឯកតា: រៀល

វិស័យ ក្រសួង ស្ថាប័ន ជំពូក	ឆ្នាំ២០២២		អនុវត្ត/ច្បាប់ហិរញ្ញវត្ថុ	
	ច្បាប់ហិរញ្ញវត្ថុ(°)	អនុវត្ត	%ច្បាប់	កើន(+)/ថយ(-)
១.២. តុលាការកំពូល	7.287.000.000	6.613.424.145	90,8%	-673.575.855
ជំពូក ៦០: ការទិញ	941.000.000	832.157.850	88,4%	-108.842.150
ជំពូក ៦១: សេវាកម្ម	800.000.000	562.273.914	70,3%	-237.726.086
ជំពូក ៦៤: បន្ទុកបុគ្គលិក	5.518.000.000	5.210.375.881	94,4%	-307.624.119
ជំពូក ៦២: អត្ថប្រយោជន៍សង្គម	10.000.000	0	0,0%	-10.000.000
ជំពូក ៦៥: ឧបត្ថម្ភធន	12.000.000	6.316.500	52,6%	-5.683.500
ជំពូក ៦៣: ពន្ធ និងអាករ	6.000.000	2.300.000	38,3%	-3.700.000
១.៣. សាលាឧទ្ធរណ៍	17.017.000.000	17.239.071.763	101,3%	+222.071.763
ជំពូក ៦០: ការទិញ	2.788.000.000	2.589.184.880	92,9%	-198.815.120
ជំពូក ៦១: សេវាកម្ម	2.105.000.000	1.837.645.910	87,3%	-267.354.090
ជំពូក ៦៤: បន្ទុកបុគ្គលិក	12.117.000.000	12.810.440.973	105,7%	+693.440.973
ជំពូក ៦៣: ពន្ធ និងអាករ	7.000.000	1.800.000	25,7%	-5.200.000
១.៤. ក្រុមប្រឹក្សានៃអង្គពេទ្យក្រុម	4.818.000.000	4.265.090.692	88,5%	-552.909.308
ជំពូក ៦០: ការទិញ	1.176.000.000	1.016.239.650	86,4%	-159.760.350
ជំពូក ៦១: សេវាកម្ម	781.000.000	564.555.642	72,3%	-216.444.358
ជំពូក ៦៤: បន្ទុកបុគ្គលិក	2.846.000.000	2.678.795.400	94,1%	-167.204.600
ជំពូក ៦៣: ពន្ធ និងអាករ	15.000.000	5.500.000	36,7%	-9.500.000
៩. មន្ទីរជំនាញរាជធានី ខេត្ត	98.255.000.000	96.241.668.105	98,0%	-2.013.331.895
ជំពូក ៦០: ការទិញ	11.159.000.000	10.877.057.945	97,5%	-281.942.055
ជំពូក ៦១: សេវាកម្ម	26.488.000.000	25.953.553.890	98,0%	-534.446.110
ជំពូក ៦៤: បន្ទុកបុគ្គលិក	60.583.000.000	59.398.856.270	98,0%	-1.184.143.730
ជំពូក ៦៣: ពន្ធ និងអាករ	25.000.000	12.200.000	48,8%	-12.800.000
គ. វិស័យសង្គមកិច្ច	6.637.044.800.000	6.259.499.171.686	94,3%	-377.545.628.314
១១-ក្រសួងព័ត៌មាន	77.254.000.000	75.569.780.777	97,8%	-1.684.219.223
ជំពូក ៦០: ការទិញ	15.361.000.000	14.542.461.990	94,7%	-818.538.010
ជំពូក ៦១: សេវាកម្ម	16.592.000.000	16.340.149.086	98,5%	-251.850.914
ជំពូក ៦៤: បន្ទុកបុគ្គលិក	44.553.000.000	43.981.073.985	98,7%	-571.926.015
ជំពូក ៦២: អត្ថប្រយោជន៍សង្គម	640.000.000	628.200.000	98,2%	-11.800.000
ជំពូក ៦៥: ឧបត្ថម្ភធន	76.000.000	73.995.716	97,4%	-2.004.284
ជំពូក ៦៣: ពន្ធ និងអាករ	32.000.000	3.900.000	12,2%	-28.100.000



Handwritten mark or signature.


ការគ្រប់គ្រងឆ្នាំ២០២២

តារាង គ១

ចំណាយថវិកាថ្នាក់ជាតិ

ឯកតា: រៀល

វិស័យ ក្រសួង ស្ថាប័ន ជំពូក	ឆ្នាំ២០២២		អនុវត្ត/ច្បាប់ហិរញ្ញវត្ថុ	
	ច្បាប់ហិរញ្ញវត្ថុ(*)	អនុវត្ត	%ច្បាប់	កើន(+)/ថយ(-)
១. ក្រសួង	52.055.000.000	51.380.637.652	98,7%	-674.362.348
ជំពូក ៦០: ការទិញ	10.297.000.000	9.952.684.248	96,7%	-344.315.752
ជំពូក ៦១: សេវាកម្ម	9.827.000.000	9.727.092.373	99,0%	-99.907.627
ជំពូក ៦៤: បន្ទុកបុគ្គលិក	31.192.000.000	30.998.665.315	99,4%	-193.334.685
ជំពូក ៦២: អត្ថប្រយោជន៍សង្គម	640.000.000	628.200.000	98,2%	-11.800.000
ជំពូក ៦៥: ឧបត្ថម្ភធន	76.000.000	73.995.716	97,4%	-2.004.284
ជំពូក ៦៣: ពន្ធ និងអាករ	23.000.000	0	0,0%	-23.000.000
៩. មន្ទីរជំនាញរាជធានី ខេត្ត	25.199.000.000	24.189.143.125	96,0%	-1.009.856.875
ជំពូក ៦០: ការទិញ	5.064.000.000	4.589.777.742	90,6%	-474.222.258
ជំពូក ៦១: សេវាកម្ម	6.765.000.000	6.613.056.713	97,8%	-151.943.287
ជំពូក ៦៤: បន្ទុកបុគ្គលិក	13.361.000.000	12.982.408.670	97,2%	-378.591.330
ជំពូក ៦៣: ពន្ធ និងអាករ	9.000.000	3.900.000	43,3%	-5.100.000
១២-ក្រសួងសុខាភិបាល	1.341.377.000.000	1.001.770.332.697	74,7%	-339.606.667.303
ជំពូក ៦០: ការទិញ	157.243.000.000	154.229.735.934	98,1%	-3.013.264.066
ជំពូក ៦១: សេវាកម្ម	22.276.000.000	16.225.138.913	72,8%	-6.050.861.087
ជំពូក ៦៤: បន្ទុកបុគ្គលិក	117.269.000.000	118.830.990.699	101,3%	+1.561.990.699
ជំពូក ៦២: អត្ថប្រយោជន៍សង្គម	986.384.000.000	656.390.028.341	66,5%	-329.993.971.659
ជំពូក ៦៥: ឧបត្ថម្ភធន	57.947.000.000	55.900.738.810	96,5%	-2.046.261.190
ជំពូក ៦៣: ពន្ធ និងអាករ	258.000.000	193.700.000	75,1%	-64.300.000
១. ក្រសួង	1.329.100.000.000	989.955.058.326	74,5%	-339.144.941.674
ជំពូក ៦០: ការទិញ	154.472.000.000	151.567.454.578	98,1%	-2.904.545.422
ជំពូក ៦១: សេវាកម្ម	18.141.000.000	12.155.532.998	67,0%	-5.985.467.002
ជំពូក ៦៤: បន្ទុកបុគ្គលិក	113.158.000.000	114.958.963.599	101,6%	+1.800.963.599
ជំពូក ៦២: អត្ថប្រយោជន៍សង្គម	985.133.000.000	655.182.218.341	66,5%	-329.950.781.659
ជំពូក ៦៥: ឧបត្ថម្ភធន	57.947.000.000	55.900.738.810	96,5%	-2.046.261.190
ជំពូក ៦៣: ពន្ធ និងអាករ	249.000.000	190.150.000	76,4%	-58.850.000
៩. មន្ទីរជំនាញរាជធានី ខេត្ត	12.277.000.000	11.815.274.371	96,2%	-461.725.629
ជំពូក ៦០: ការទិញ	2.771.000.000	2.662.281.356	96,1%	-108.718.644
ជំពូក ៦១: សេវាកម្ម	4.135.000.000	4.069.605.915	98,4%	-65.394.085
ជំពូក ៦៤: បន្ទុកបុគ្គលិក	4.111.000.000	3.872.027.100	94,2%	-238.972.900
ជំពូក ៦២: អត្ថប្រយោជន៍សង្គម	1.251.000.000	1.207.810.000	96,5%	-43.190.000
ជំពូក ៦៣: ពន្ធ និងអាករ	9.000.000	3.550.000	39,4%	-5.450.000



Handwritten mark or signature.

ការគ្រប់គ្រងឆ្នាំ២០២២

តារាង គ១

ចំណាយថវិកាថ្នាក់ជាតិ

ឯកតា: រៀល

វិស័យ ក្រសួង ស្ថាប័ន ជំពូក	ឆ្នាំ២០២២		អនុវត្ត/ច្បាប់ហិរញ្ញវត្ថុ	
	ច្បាប់ហិរញ្ញវត្ថុ(')	អនុវត្ត	%ច្បាប់	កើន(+)/ថយ(-)
១៦-ក្រសួងអប់រំ យុវជន និងកីឡា	3.142.988.900.000	3.131.124.158.822	99,6%	-11.864.741.178
ជំពូក ៦០: ការទិញ	180.595.700.000	173.306.600.840	96,0%	-7.289.099.160
ជំពូក ៦១: សេវាកម្ម	175.361.000.000	168.004.931.516	95,8%	-7.356.068.484
ជំពូក ៦៤: បន្ទុកបុគ្គលិក	2.467.580.300.000	2.480.758.687.987	100,5%	+13.178.387.987
ជំពូក ៦២: អត្ថប្រយោជន៍សង្គម	209.116.700.000	198.871.178.853	95,1%	-10.245.521.147
ជំពូក ៦៥: ឧបត្ថម្ភធន	110.038.400.000	109.980.679.626	99,9%	-57.720.374
ជំពូក ៦៣: ពន្ធ និងអាករ	296.800.000	202.080.000	68,1%	-94.720.000
១. ក្រសួង	429.605.549.000	413.979.893.906	96,4%	-15.625.655.094
ជំពូក ៦០: ការទិញ	65.303.600.000	59.877.436.159	91,7%	-5.426.163.841
ជំពូក ៦១: សេវាកម្ម	58.783.300.000	52.476.854.922	89,3%	-6.306.445.078
ជំពូក ៦៤: បន្ទុកបុគ្គលិក	111.385.200.000	110.430.788.984	99,1%	-954.411.016
ជំពូក ៦២: អត្ថប្រយោជន៍សង្គម	83.871.349.000	81.051.354.215	96,6%	-2.819.994.785
ជំពូក ៦៥: ឧបត្ថម្ភធន	110.038.400.000	109.980.679.626	99,9%	-57.720.374
ជំពូក ៦៣: ពន្ធ និងអាករ	223.700.000	162.780.000	72,8%	-60.920.000
១.១. អប់រំ	243.648.949.000	234.298.857.050	96,2%	-9.350.091.950
ជំពូក ៦០: ការទិញ	52.518.800.000	49.075.780.086	93,4%	-3.443.019.914
ជំពូក ៦១: សេវាកម្ម	47.372.700.000	44.138.007.214	93,2%	-3.234.692.786
ជំពូក ៦៤: បន្ទុកបុគ្គលិក	109.748.800.000	109.055.619.775	99,4%	-693.180.225
ជំពូក ៦២: អត្ថប្រយោជន៍សង្គម	33.309.949.000	31.431.468.244	94,4%	-1.878.480.756
ជំពូក ៦៥: ឧបត្ថម្ភធន	475.000.000	435.201.731	91,6%	-39.798.269
ជំពូក ៦៣: ពន្ធ និងអាករ	223.700.000	162.780.000	72,8%	-60.920.000
១.២. ឧត្តមសិក្សា	28.799.400.000	25.735.661.136	89,4%	-3.063.738.864
ជំពូក ៦០: ការទិញ	7.758.600.000	6.972.081.348	89,9%	-786.518.652
ជំពូក ៦១: សេវាកម្ម	5.869.300.000	4.349.480.184	74,1%	-1.519.819.816
ជំពូក ៦៤: បន្ទុកបុគ្គលិក	1.441.200.000	1.190.040.209	82,6%	-251.159.791
ជំពូក ៦២: អត្ថប្រយោជន៍សង្គម	4.223.900.000	3.719.186.500	88,1%	-504.713.500
ជំពូក ៦៥: ឧបត្ថម្ភធន	9.506.400.000	9.504.872.895	99,9%	-1.527.105
១.៣. យុវជន និងកីឡា	157.157.200.000	153.945.375.720	98,0%	-3.211.824.280
ជំពូក ៦០: ការទិញ	5.026.200.000	3.829.574.725	76,2%	-1.196.625.275
ជំពូក ៦១: សេវាកម្ម	5.541.300.000	3.989.367.524	72,0%	-1.551.932.476
ជំពូក ៦៤: បន្ទុកបុគ្គលិក	195.200.000	185.129.000	94,8%	-10.071.000
ជំពូក ៦២: អត្ថប្រយោជន៍សង្គម	46.337.500.000	45.900.699.471	99,1%	-436.800.529
ជំពូក ៦៥: ឧបត្ថម្ភធន	100.057.000.000	100.040.605.000	99,9%	-16.395.000



Handwritten mark or signature.

ការគ្រប់គ្រងឆ្នាំ២០២២

តារាង គ១

ចំណាយថវិកាថ្នាក់ជាតិ

ឯកតា: រៀល

វិស័យ ក្រសួង ស្ថាប័ន ជំពូក	ឆ្នាំ២០២២		អនុវត្ត/ច្បាប់ហិរញ្ញវត្ថុ	
	ច្បាប់ហិរញ្ញវត្ថុ (°)	អនុវត្ត	%ច្បាប់	កើន(+)/ថយ(-)
៩. មន្ទីរជំនាញរាជធានី ខេត្ត	2.713.383.351.000	2.717.144.264.916	100,1%	+3.760.913.916
ជំពូក ៦០៖ ការទិញ	115.292.100.000	113.429.164.681	98,4%	-1.862.935.319
ជំពូក ៦១៖ សេវាកម្ម	116.577.700.000	115.528.076.594	99,1%	-1.049.623.406
ជំពូក ៦៤៖ បន្ទុកបុគ្គលិក	2.356.195.100.000	2.370.327.899.003	100,6%	+14.132.799.003
ជំពូក ៦២៖ អត្ថប្រយោជន៍សង្គម	125.245.351.000	117.819.824.638	94,1%	-7.425.526.362
ជំពូក ៦៣៖ ពន្ធ និងអាករ	73.100.000	39.300.000	53,8%	-33.800.000
១៤-ក្រសួងវប្បធម៌ និងវិចិត្រសិល្បៈ	172.626.500.000	169.617.632.516	98,3%	-3.008.867.484
ជំពូក ៦០៖ ការទិញ	7.250.000.000	6.879.694.723	94,9%	-370.305.277
ជំពូក ៦១៖ សេវាកម្ម	18.719.000.000	17.917.788.759	95,7%	-801.211.241
ជំពូក ៦៤៖ បន្ទុកបុគ្គលិក	61.805.000.000	60.251.064.265	97,5%	-1.553.935.735
ជំពូក ៦២៖ អត្ថប្រយោជន៍សង្គម	1.784.000.000	1.555.061.000	87,2%	-228.939.000
ជំពូក ៦៥៖ ឧបត្ថម្ភធន	83.030.500.000	82.993.273.769	99,9%	-37.226.231
ជំពូក ៦៣៖ ពន្ធ និងអាករ	38.000.000	20.750.000	54,6%	-17.250.000
១. ក្រសួង	141.918.780.000	139.969.323.976	98,6%	-1.949.456.024
ជំពូក ៦០៖ ការទិញ	3.885.000.000	3.715.378.319	95,6%	-169.621.681
ជំពូក ៦១៖ សេវាកម្ម	9.950.000.000	9.287.640.973	93,3%	-662.359.027
ជំពូក ៦៤៖ បន្ទុកបុគ្គលិក	43.525.280.000	42.642.344.915	98,0%	-882.935.085
ជំពូក ៦២៖ អត្ថប្រយោជន៍សង្គម	1.495.000.000	1.312.536.000	87,8%	-182.464.000
ជំពូក ៦៥៖ ឧបត្ថម្ភធន	83.030.500.000	82.993.273.769	99,9%	-37.226.231
ជំពូក ៦៣៖ ពន្ធ និងអាករ	33.000.000	18.150.000	55,0%	-14.850.000
៩. មន្ទីរជំនាញរាជធានី ខេត្ត	30.707.720.000	29.648.308.540	96,6%	-1.059.411.460
ជំពូក ៦០៖ ការទិញ	3.365.000.000	3.164.316.404	94,0%	-200.683.596
ជំពូក ៦១៖ សេវាកម្ម	8.769.000.000	8.630.147.786	98,4%	-138.852.214
ជំពូក ៦៤៖ បន្ទុកបុគ្គលិក	18.279.720.000	17.608.719.350	96,3%	-671.000.650
ជំពូក ៦២៖ អត្ថប្រយោជន៍សង្គម	289.000.000	242.525.000	83,9%	-46.475.000
ជំពូក ៦៣៖ ពន្ធ និងអាករ	5.000.000	2.600.000	52,0%	-2.400.000
១៩-ក្រសួងបរិស្ថាន	85.424.400.000	85.189.740.796	99,7%	-234.659.204
ជំពូក ៦០៖ ការទិញ	7.869.000.000	7.654.906.744	97,3%	-214.093.256
ជំពូក ៦១៖ សេវាកម្ម	15.799.400.000	15.487.569.664	98,0%	-311.830.336
ជំពូក ៦៤៖ បន្ទុកបុគ្គលិក	55.454.000.000	55.854.442.843	100,7%	+400.442.843
ជំពូក ៦២៖ អត្ថប្រយោជន៍សង្គម	5.930.000.000	5.924.733.000	99,9%	-5.267.000
ជំពូក ៦៥៖ ឧបត្ថម្ភធន	201.000.000	111.188.545	55,3%	-89.811.455
ជំពូក ៦៣៖ ពន្ធ និងអាករ	171.000.000	156.900.000	91,8%	-14.100.000



Handwritten signature or mark.

ការគ្រប់គ្រងឆ្នាំ២០២២

តារាង គ១

ចំណាយថវិកាថ្នាក់ជាតិ

ឯកតា: រៀល

វិស័យ ក្រសួង ស្ថាប័ន ជំពូក	ឆ្នាំ២០២២		អនុវត្ត/ច្បាប់ហិរញ្ញវត្ថុ	
	ច្បាប់ហិរញ្ញវត្ថុ(*)	អនុវត្ត	%ច្បាប់	កើន(+)/ថយ(-)
១. ក្រសួង	41.775.400.000	44.402.983.053	106,3%	+2.627.583.053
ជំពូក ៦០៖ ការទិញ	4.452.000.000	4.377.263.310	98,3%	-74.736.690
ជំពូក ៦១៖ សេវាកម្ម	7.046.400.000	6.920.040.231	98,2%	-126.359.769
ជំពូក ៦៤៖ បន្ទុកបុគ្គលិក	24.006.000.000	26.931.257.967	112,2%	+2.925.257.967
ជំពូក ៦២៖ អត្ថប្រយោជន៍សង្គម	5.930.000.000	5.924.733.000	99,9%	-5.267.000
ជំពូក ៦៥៖ ឧបត្ថម្ភធន	201.000.000	111.188.545	55,3%	-89.811.455
ជំពូក ៦៣៖ ពន្ធ និងអាករ	140.000.000	138.500.000	98,9%	-1.500.000
៩. មន្ទីរជំនាញរាជធានី ខេត្ត	43.649.000.000	40.786.757.743	93,4%	-2.862.242.257
ជំពូក ៦០៖ ការទិញ	3.417.000.000	3.277.643.434	95,9%	-139.356.566
ជំពូក ៦១៖ សេវាកម្ម	8.753.000.000	8.567.529.433	97,9%	-185.470.567
ជំពូក ៦៤៖ បន្ទុកបុគ្គលិក	31.448.000.000	28.923.184.876	92,0%	-2.524.815.124
ជំពូក ៦៣៖ ពន្ធ និងអាករ	31.000.000	18.400.000	59,4%	-12.600.000
២១-ក្រសួងសង្គមកិច្ច អតីតយុទ្ធជន និងយុវនីតិសម្បទា	1.472.788.300.000	1.440.979.522.349	97,8%	-31.808.777.651
ជំពូក ៦០៖ ការទិញ	8.887.000.000	8.560.304.930	96,3%	-326.695.070
ជំពូក ៦១៖ សេវាកម្ម	18.900.200.000	18.374.899.478	97,2%	-525.300.522
ជំពូក ៦៤៖ បន្ទុកបុគ្គលិក	40.410.000.000	40.295.885.655	99,7%	-114.114.345
ជំពូក ៦២៖ អត្ថប្រយោជន៍សង្គម	1.387.266.100.000	1.356.346.772.286	97,8%	-30.919.327.714
ជំពូក ៦៥៖ ឧបត្ថម្ភធន	17.276.000.000	17.373.760.000	100,6%	+97.760.000
ជំពូក ៦៣៖ ពន្ធ និងអាករ	49.000.000	27.900.000	56,9%	-21.100.000
១. ក្រសួង	1.420.235.580.000	1.389.699.187.194	97,8%	-30.536.392.806
ជំពូក ៦០៖ ការទិញ	4.964.000.000	4.857.075.890	97,8%	-106.924.110
ជំពូក ៦១៖ សេវាកម្ម	6.536.200.000	6.301.767.798	96,4%	-234.432.202
ជំពូក ៦៤៖ បន្ទុកបុគ្គលិក	23.878.000.000	24.411.430.300	102,2%	+533.430.300
ជំពូក ៦២៖ អត្ថប្រយោជន៍សង្គម	1.367.554.380.000	1.336.738.803.206	97,7%	-30.815.576.794
ជំពូក ៦៥៖ ឧបត្ថម្ភធន	17.276.000.000	17.373.760.000	100,6%	+97.760.000
ជំពូក ៦៣៖ ពន្ធ និងអាករ	27.000.000	16.350.000	60,6%	-10.650.000
៩. មន្ទីរជំនាញរាជធានី ខេត្ត	52.552.720.000	51.280.335.155	97,6%	-1.272.384.845
ជំពូក ៦០៖ ការទិញ	3.923.000.000	3.703.229.040	94,4%	-219.770.960
ជំពូក ៦១៖ សេវាកម្ម	12.364.000.000	12.073.131.680	97,6%	-290.868.320
ជំពូក ៦៤៖ បន្ទុកបុគ្គលិក	16.532.000.000	15.884.455.355	96,1%	-647.544.645
ជំពូក ៦២៖ អត្ថប្រយោជន៍សង្គម	19.711.720.000	19.607.969.080	99,5%	-103.750.920
ជំពូក ៦៣៖ ពន្ធ និងអាករ	22.000.000	11.550.000	52,5%	-10.450.000



Handwritten signature or mark.

ការគ្រប់គ្រងឆ្នាំ២០២២

តារាង គ១

ចំណាយថវិកាថ្នាក់ជាតិ

ឯកតា: រៀល

វិស័យ ក្រសួង អង្គភាព ជំពូក	ឆ្នាំ២០២២		អនុវត្ត/ច្បាប់ហិរញ្ញវត្ថុ	
	ច្បាប់ហិរញ្ញវត្ថុ(*)	អនុវត្ត	%ច្បាប់	កើន(+)/ថយ(-)
២៣-ក្រសួងធម្មការ និងសាសនា	64.818.000.000	62.439.829.589	96,3%	-2.378.170.411
ជំពូក ៦០៖ ការទិញ	5.832.000.000	5.588.747.272	95,8%	-243.252.728
ជំពូក ៦១៖ សេវាកម្ម	9.738.000.000	9.295.412.517	95,5%	-442.587.483
ជំពូក ៦៤៖ បន្ទុកបុគ្គលិក	46.585.000.000	45.105.052.800	96,8%	-1.479.947.200
ជំពូក ៦២៖ អគ្គប្រយោជន៍សង្គម	2.650.000.000	2.447.467.000	92,4%	-202.533.000
ជំពូក ៦៣៖ ពន្ធ និងអាករ	13.000.000	3.150.000	24,2%	-9.850.000
១. ក្រសួង	24.888.000.000	24.236.563.550	97,4%	-651.436.450
ជំពូក ៦០៖ ការទិញ	3.470.000.000	3.420.370.870	98,6%	-49.629.130
ជំពូក ៦១៖ សេវាកម្ម	3.377.000.000	3.081.913.130	91,3%	-295.086.870
ជំពូក ៦៤៖ បន្ទុកបុគ្គលិក	15.739.000.000	15.641.187.550	99,4%	-97.812.450
ជំពូក ៦២៖ អគ្គប្រយោជន៍សង្គម	2.292.000.000	2.090.992.000	91,2%	-201.008.000
ជំពូក ៦៣៖ ពន្ធ និងអាករ	10.000.000	2.100.000	21,0%	-7.900.000
៩. មន្ទីរជំនាញរាជធានី ខេត្ត	39.930.000.000	38.203.266.039	95,7%	-1.726.733.961
ជំពូក ៦០៖ ការទិញ	2.362.000.000	2.168.376.402	91,8%	-193.623.598
ជំពូក ៦១៖ សេវាកម្ម	6.361.000.000	6.213.499.387	97,7%	-147.500.613
ជំពូក ៦៤៖ បន្ទុកបុគ្គលិក	30.846.000.000	29.463.865.250	95,5%	-1.382.134.750
ជំពូក ៦២៖ អគ្គប្រយោជន៍សង្គម	358.000.000	356.475.000	99,6%	-1.525.000
ជំពូក ៦៣៖ ពន្ធ និងអាករ	3.000.000	1.050.000	35,0%	-1.950.000
២៤-ក្រសួងកិច្ចការនារី	43.074.000.000	41.703.988.210	96,8%	-1.370.011.790
ជំពូក ៦០៖ ការទិញ	4.469.000.000	4.178.470.307	93,5%	-290.529.693
ជំពូក ៦១៖ សេវាកម្ម	14.990.000.000	14.591.387.434	97,3%	-398.612.566
ជំពូក ៦៤៖ បន្ទុកបុគ្គលិក	18.026.000.000	17.385.850.469	96,4%	-640.149.531
ជំពូក ៦២៖ អគ្គប្រយោជន៍សង្គម	5.527.000.000	5.518.700.000	99,8%	-8.300.000
ជំពូក ៦៣៖ ពន្ធ និងអាករ	62.000.000	29.580.000	47,7%	-32.420.000
១. ក្រសួង	17.623.857.000	17.149.385.886	97,3%	-474.471.114
ជំពូក ៦០៖ ការទិញ	1.339.000.000	1.215.459.450	90,8%	-123.540.550
ជំពូក ៦១៖ សេវាកម្ម	5.624.000.000	5.359.174.637	95,3%	-264.825.363
ជំពូក ៦៤៖ បន្ទុកបុគ្គលិក	7.156.857.000	7.094.786.799	99,1%	-62.070.201
ជំពូក ៦២៖ អគ្គប្រយោជន៍សង្គម	3.463.000.000	3.461.415.000	99,9%	-1.585.000
ជំពូក ៦៣៖ ពន្ធ និងអាករ	41.000.000	18.550.000	45,2%	-22.450.000
៩. មន្ទីរជំនាញរាជធានី ខេត្ត	25.450.143.000	24.554.602.324	96,5%	-895.540.676
ជំពូក ៦០៖ ការទិញ	3.130.000.000	2.963.010.857	94,7%	-166.989.143
ជំពូក ៦១៖ សេវាកម្ម	9.366.000.000	9.232.212.797	98,6%	-133.787.203
ជំពូក ៦៤៖ បន្ទុកបុគ្គលិក	10.869.143.000	10.291.063.670	94,7%	-578.079.330
ជំពូក ៦២៖ អគ្គប្រយោជន៍សង្គម	2.064.000.000	2.057.285.000	99,7%	-6.715.000
ជំពូក ៦៣៖ ពន្ធ និងអាករ	21.000.000	11.030.000	52,5%	-9.970.000



(Handwritten mark)

ការគ្រប់គ្រងឆ្នាំ២០២២

តារាង គ១

ចំណាយថវិកាថ្នាក់ជាតិ

ឯកតា: រៀល

វិស័យ ក្រសួង ស្ថាប័ន ជំពូក	ឆ្នាំ២០២២		អនុវត្ត/ច្បាប់ហិរញ្ញវត្ថុ	
	ច្បាប់ហិរញ្ញវត្ថុ(*)	អនុវត្ត	%ច្បាប់	កើន(+)/ថយ(-)
៣២-ក្រសួងការងារ និងបណ្តុះបណ្តាលវិជ្ជាជីវៈ	236.693.700.000	251.104.185.930	106,1%	+14.410.485.930
ជំពូក ៦០៖ ការទិញ	39.976.000.000	39.349.165.610	98,4%	-626.834.390
ជំពូក ៦១៖ សេវាកម្ម	23.855.000.000	23.349.767.370	97,9%	-505.232.630
ជំពូក ៦៤៖ បន្ទុកបុគ្គលិក	125.629.000.000	141.508.130.378	112,6%	+15.879.130.378
ជំពូក ៦២៖ អគ្គប្រយោជន៍សង្គម	30.562.700.000	30.387.859.400	99,4%	-174.840.600
ជំពូក ៦៥៖ ឧបត្ថម្ភធន	16.597.000.000	16.482.693.172	99,3%	-114.306.828
ជំពូក ៦៣៖ ពន្ធ និងអាករ	74.000.000	26.570.000	35,9%	-47.430.000
១. ក្រសួង	179.954.700.000	197.113.169.320	109,5%	+17.158.469.320
ជំពូក ៦០៖ ការទិញ	34.574.000.000	34.447.973.328	99,6%	-126.026.672
ជំពូក ៦១៖ សេវាកម្ម	14.075.000.000	13.830.438.099	98,3%	-244.561.901
ជំពូក ៦៤៖ បន្ទុកបុគ្គលិក	84.086.000.000	101.942.485.321	121,2%	+17.856.485.321
ជំពូក ៦២៖ អគ្គប្រយោជន៍សង្គម	30.562.700.000	30.387.859.400	99,4%	-174.840.600
ជំពូក ៦៥៖ ឧបត្ថម្ភធន	16.597.000.000	16.482.693.172	99,3%	-114.306.828
ជំពូក ៦៣៖ ពន្ធ និងអាករ	60.000.000	21.720.000	36,2%	-38.280.000
៩. មន្ទីរជំនាញរាជធានី ខេត្ត	56.739.000.000	53.991.016.610	95,2%	-2.747.983.390
ជំពូក ៦០៖ ការទិញ	5.402.000.000	4.901.192.282	90,7%	-500.807.718
ជំពូក ៦១៖ សេវាកម្ម	9.780.000.000	9.519.329.271	97,3%	-260.670.729
ជំពូក ៦៤៖ បន្ទុកបុគ្គលិក	41.543.000.000	39.565.645.057	95,2%	-1.977.354.943
ជំពូក ៦៣៖ ពន្ធ និងអាករ	14.000.000	4.850.000	34,6%	-9.150.000
ឃ. វិស័យសេដ្ឋកិច្ច	1.499.022.300.000	1.515.449.915.282	101,1%	+16.427.615.282
០៥.៣-រដ្ឋលេខាធិការដ្ឋានអាកាសចរស៊ីវិល	48.132.900.000	46.661.863.737	96,9%	-1.471.036.263
ជំពូក ៦០៖ ការទិញ	3.342.100.000	3.299.661.080	98,7%	-42.438.920
ជំពូក ៦១៖ សេវាកម្ម	12.686.800.000	12.442.925.392	98,1%	-243.874.608
ជំពូក ៦៤៖ បន្ទុកបុគ្គលិក	21.593.000.000	20.518.812.293	95,0%	-1.074.187.707
ជំពូក ៦២៖ អគ្គប្រយោជន៍សង្គម	10.020.000.000	10.014.860.082	99,9%	-5.139.918
ជំពូក ៦៥៖ ឧបត្ថម្ភធន	457.000.000	352.354.890	77,1%	-104.645.110
ជំពូក ៦៣៖ ពន្ធ និងអាករ	34.000.000	33.250.000	97,8%	-750.000
១៣-ក្រសួងរ៉ែ និងថាមពល	58.042.000.000	59.423.580.224	102,4%	+1.381.580.224
ជំពូក ៦០៖ ការទិញ	8.890.000.000	8.665.423.186	97,5%	-224.576.814
ជំពូក ៦១៖ សេវាកម្ម	12.988.000.000	12.388.033.799	95,4%	-599.966.201
ជំពូក ៦៤៖ បន្ទុកបុគ្គលិក	35.682.000.000	37.916.222.109	106,3%	+2.234.222.109
ជំពូក ៦២៖ អគ្គប្រយោជន៍សង្គម	4.000.000	4.000.000	100,0%	0
ជំពូក ៦៥៖ ឧបត្ថម្ភធន	238.000.000	225.586.130	94,8%	-12.413.870
ជំពូក ៦៣៖ ពន្ធ និងអាករ	240.000.000	224.315.000	93,5%	-15.685.000



(Handwritten mark)

ការគ្រប់គ្រងឆ្នាំ២០២២

តារាង គ១

ចំណាយថវិកាថ្នាក់ជាតិ

ឯកតា: រៀល

វិស័យ ក្រសួង ស្ថាប័ន ជំពូក	ឆ្នាំ២០២២		អនុវត្ត/ច្បាប់ហិរញ្ញវត្ថុ	
	ច្បាប់ហិរញ្ញវត្ថុ(°)	អនុវត្ត	%ច្បាប់	កើន(+)/ថយ(-)
១. ក្រសួង	27.647.000.000	31.664.710.531	114,5%	+4.017.710.531
ជំពូក ៦០៖ ការទិញ	4.889.000.000	4.771.373.418	97,6%	-117.626.582
ជំពូក ៦១៖ សេវាកម្ម	5.925.000.000	5.422.334.912	91,5%	-502.665.088
ជំពូក ៦៤៖ បន្ទុកបុគ្គលិក	16.451.000.000	21.103.116.071	128,3%	+4.652.116.071
ជំពូក ៦២៖ អត្ថប្រយោជន៍សង្គម	4.000.000	4.000.000	100,0%	0
ជំពូក ៦៥៖ ឧបត្ថម្ភធន	238.000.000	225.586.130	94,8%	-12.413.870
ជំពូក ៦៣៖ ពន្ធ និងអាករ	140.000.000	138.300.000	98,8%	-1.700.000
៩. មន្ទីរជំនាញរាជធានី ខេត្ត	30.395.000.000	27.758.869.693	91,3%	-2.636.130.307
ជំពូក ៦០៖ ការទិញ	4.001.000.000	3.894.049.768	97,3%	-106.950.232
ជំពូក ៦១៖ សេវាកម្ម	7.063.000.000	6.965.698.887	98,6%	-97.301.113
ជំពូក ៦៤៖ បន្ទុកបុគ្គលិក	19.231.000.000	16.813.106.038	87,4%	-2.417.893.962
ជំពូក ៦៣៖ ពន្ធ និងអាករ	100.000.000	86.015.000	86,0%	-13.985.000
១៥-ក្រសួងពាណិជ្ជកម្ម	121.885.000.000	121.776.619.195	99,9%	-108.380.805
ជំពូក ៦០៖ ការទិញ	15.140.000.000	14.960.520.885	98,8%	-179.479.115
ជំពូក ៦១៖ សេវាកម្ម	32.076.000.000	29.720.768.272	92,7%	-2.355.231.728
ជំពូក ៦៤៖ បន្ទុកបុគ្គលិក	70.640.000.000	76.380.326.542	108,1%	+5.740.326.542
ជំពូក ៦២៖ អត្ថប្រយោជន៍សង្គម	3.120.000.000	0	0,0%	-3.120.000.000
ជំពូក ៦៥៖ ឧបត្ថម្ភធន	820.000.000	676.603.496	82,5%	-143.396.504
ជំពូក ៦៣៖ ពន្ធ និងអាករ	89.000.000	38.400.000	43,1%	-50.600.000
១. ក្រសួង	101.150.000.000	101.912.693.623	100,8%	+762.693.623
ជំពូក ៦០៖ ការទិញ	11.476.000.000	11.414.914.980	99,5%	-61.085.020
ជំពូក ៦១៖ សេវាកម្ម	23.802.000.000	21.629.258.730	90,9%	-2.172.741.270
ជំពូក ៦៤៖ បន្ទុកបុគ្គលិក	61.853.000.000	68.158.966.417	110,2%	+6.305.966.417
ជំពូក ៦២៖ អត្ថប្រយោជន៍សង្គម	3.120.000.000	0	0,0%	-3.120.000.000
ជំពូក ៦៥៖ ឧបត្ថម្ភធន	820.000.000	676.603.496	82,5%	-143.396.504
ជំពូក ៦៣៖ ពន្ធ និងអាករ	79.000.000	32.950.000	41,7%	-46.050.000
៩. មន្ទីរជំនាញរាជធានី ខេត្ត	20.735.000.000	19.863.925.572	95,8%	-871.074.428
ជំពូក ៦០៖ ការទិញ	3.664.000.000	3.545.605.905	96,8%	-118.394.095
ជំពូក ៦១៖ សេវាកម្ម	8.274.000.000	8.091.509.542	97,8%	-182.490.458
ជំពូក ៦៤៖ បន្ទុកបុគ្គលិក	8.787.000.000	8.221.360.125	93,6%	-565.639.875
ជំពូក ៦៣៖ ពន្ធ និងអាករ	10.000.000	5.450.000	54,5%	-4.550.000



(Handwritten mark)

ការគ្រប់គ្រងឆ្នាំ២០២២

តារាង គ១

ចំណាយថវិកាថ្នាក់ជាតិ

ឯកតា: រៀល

វិស័យ ក្រសួង ស្ថាប័ន ជំពូក	ឆ្នាំ២០២២		អនុវត្ត/ច្បាប់ហិរញ្ញវត្ថុ	
	ច្បាប់ហិរញ្ញវត្ថុ(*)	អនុវត្ត	%ច្បាប់	កើន(+)/ថយ(-)
១៧-ក្រសួងកសិកម្ម រុក្ខាប្រមាញ់ និងនេសាទ	250.780.400.000	242.515.722.156	96,7%	-8.264.677.844
ជំពូក ៦០៖ ការទិញ	32.667.240.000	31.683.045.942	97,0%	-984.194.058
ជំពូក ៦១៖ សេវាកម្ម	57.834.160.000	52.334.183.872	90,5%	-5.499.976.128
ជំពូក ៦៤៖ បន្ទុកបុគ្គលិក	129.564.000.000	128.060.652.419	98,8%	-1.503.347.581
ជំពូក ៦២៖ អត្ថប្រយោជន៍សង្គម	7.535.000.000	7.451.965.600	98,9%	-83.034.400
ជំពូក ៦៥៖ ឧបត្ថម្ភធន	22.847.000.000	22.753.924.323	99,6%	-93.075.677
ជំពូក ៦៣៖ ពន្ធ និងអាករ	333.000.000	231.950.000	69,7%	-101.050.000
១. ក្រសួង	154.351.842.000	149.021.735.894	96,5%	-5.330.106.106
ជំពូក ៦០៖ ការទិញ	21.771.240.000	21.081.167.040	96,8%	-690.072.960
ជំពូក ៦១៖ សេវាកម្ម	35.127.160.000	30.088.235.262	85,7%	-5.038.924.738
ជំពូក ៦៤៖ បន្ទុកបុគ្គលិក	74.291.442.000	74.901.809.269	100,8%	+610.367.269
ជំពូក ៦២៖ អត្ថប្រយោជន៍សង្គម	60.000.000	0	0,0%	-60.000.000
ជំពូក ៦៥៖ ឧបត្ថម្ភធន	22.847.000.000	22.753.924.323	99,6%	-93.075.677
ជំពូក ៦៣៖ ពន្ធ និងអាករ	255.000.000	196.600.000	77,1%	-58.400.000
៩. មន្ទីរជំនាញរាជធានី ខេត្ត	96.428.558.000	93.493.986.262	97,0%	-2.934.571.738
ជំពូក ៦០៖ ការទិញ	10.896.000.000	10.601.878.902	97,3%	-294.121.098
ជំពូក ៦១៖ សេវាកម្ម	22.707.000.000	22.245.948.610	98,0%	-461.051.390
ជំពូក ៦៤៖ បន្ទុកបុគ្គលិក	55.272.558.000	53.158.843.150	96,2%	-2.113.714.850
ជំពូក ៦២៖ អត្ថប្រយោជន៍សង្គម	7.475.000.000	7.451.965.600	99,7%	-23.034.400
ជំពូក ៦៣៖ ពន្ធ និងអាករ	78.000.000	35.350.000	45,3%	-42.650.000
២០-ក្រសួងអភិវឌ្ឍន៍ជនបទ	178.895.000.000	175.476.628.138	98,1%	-3.418.371.862
ជំពូក ៦០៖ ការទិញ	7.442.000.000	6.913.387.280	92,9%	-528.612.720
ជំពូក ៦១៖ សេវាកម្ម	138.344.000.000	136.729.477.533	98,8%	-1.614.522.467
ជំពូក ៦៤៖ បន្ទុកបុគ្គលិក	32.382.000.000	31.244.713.325	96,5%	-1.137.286.675
ជំពូក ៦២៖ អត្ថប្រយោជន៍សង្គម	45.000.000	0	0,0%	-45.000.000
ជំពូក ៦៥៖ ឧបត្ថម្ភធន	410.000.000	410.000.000	100,0%	0
ជំពូក ៦៣៖ ពន្ធ និងអាករ	272.000.000	179.050.000	65,8%	-92.950.000
១. ក្រសួង	131.807.000.000	130.417.144.437	98,9%	-1.389.855.563
ជំពូក ៦០៖ ការទិញ	3.240.000.000	3.007.205.670	92,8%	-232.794.330
ជំពូក ៦១៖ សេវាកម្ម	112.813.000.000	111.580.657.942	98,9%	-1.232.342.058
ជំពូក ៦៤៖ បន្ទុកបុគ្គលិក	15.079.000.000	15.259.780.825	101,2%	+180.780.825
ជំពូក ៦២៖ អត្ថប្រយោជន៍សង្គម	45.000.000	0	0,0%	-45.000.000
ជំពូក ៦៥៖ ឧបត្ថម្ភធន	410.000.000	410.000.000	100,0%	0
ជំពូក ៦៣៖ ពន្ធ និងអាករ	220.000.000	159.500.000	72,5%	-60.500.000



Handwritten mark or signature.

ការគ្រប់គ្រងឆ្នាំ២០២២

តារាង គ១

ចំណាយថវិកាថ្នាក់ជាតិ

ឯកតា: រៀល

វិស័យ ក្រសួង ស្ថាប័ន ជំពូក	ឆ្នាំ២០២២		អនុវត្ត/ច្បាប់ហិរញ្ញវត្ថុ	
	ច្បាប់ហិរញ្ញវត្ថុ(*)	អនុវត្ត	%ច្បាប់	កើន(+)/ថយ(-)
៩. មន្ទីរជំនាញរាជធានី ខេត្ត	47.088.000.000	45.059.483.701	95,7%	-2.028.516.299
ជំពូក ៦០៖ ការទិញ	4.202.000.000	3.906.181.610	93,0%	-295.818.390
ជំពូក ៦១៖ សេវាកម្ម	25.531.000.000	25.148.819.591	98,5%	-382.180.409
ជំពូក ៦៤៖ បន្ទុកបុគ្គលិក	17.303.000.000	15.984.932.500	92,4%	-1.318.067.500
ជំពូក ៦៣៖ ពន្ធ និងអាករ	52.000.000	19.550.000	37,6%	-32.450.000
២២-ក្រសួងប្រៃសណីយ៍ និងទូរគមនាគមន៍	136.014.100.000	151.802.942.104	111,6%	+15.788.842.104
ជំពូក ៦០៖ ការទិញ	11.448.900.000	10.088.061.448	88,1%	-1.360.838.552
ជំពូក ៦១៖ សេវាកម្ម	67.410.200.000	63.928.013.562	94,8%	-3.482.186.438
ជំពូក ៦៤៖ បន្ទុកបុគ្គលិក	47.895.000.000	69.097.602.286	144,3%	+21.202.602.286
ជំពូក ៦២៖ អត្ថប្រយោជន៍សង្គម	101.000.000	50.634.000	50,1%	-50.366.000
ជំពូក ៦៥៖ ឧបត្ថម្ភធន	9.115.000.000	8.609.030.808	94,4%	-505.969.192
ជំពូក ៦៣៖ ពន្ធ និងអាករ	44.000.000	29.600.000	67,3%	-14.400.000
១. ក្រសួង	118.414.100.000	135.118.993.099	114,1%	+16.704.893.099
ជំពូក ៦០៖ ការទិញ	7.651.900.000	6.421.465.300	83,9%	-1.230.434.700
ជំពូក ៦១៖ សេវាកម្ម	60.796.200.000	57.557.455.204	94,7%	-3.238.744.796
ជំពូក ៦៤៖ បន្ទុកបុគ្គលិក	40.723.000.000	62.460.257.787	153,4%	+21.737.257.787
ជំពូក ៦២៖ អត្ថប្រយោជន៍សង្គម	101.000.000	50.634.000	50,1%	-50.366.000
ជំពូក ៦៥៖ ឧបត្ថម្ភធន	9.115.000.000	8.609.030.808	94,4%	-505.969.192
ជំពូក ៦៣៖ ពន្ធ និងអាករ	27.000.000	20.150.000	74,6%	-6.850.000
៩. មន្ទីរជំនាញរាជធានី ខេត្ត	17.600.000.000	16.683.949.005	94,8%	-916.050.995
ជំពូក ៦០៖ ការទិញ	3.797.000.000	3.666.596.148	96,6%	-130.403.852
ជំពូក ៦១៖ សេវាកម្ម	6.614.000.000	6.370.558.358	96,3%	-243.441.642
ជំពូក ៦៤៖ បន្ទុកបុគ្គលិក	7.172.000.000	6.637.344.499	92,5%	-534.655.501
ជំពូក ៦៣៖ ពន្ធ និងអាករ	17.000.000	9.450.000	55,6%	-7.550.000
២៥-ក្រសួងសាធារណការ និងដឹកជញ្ជូន	405.228.000.000	423.957.801.057	104,6%	+18.729.801.057
ជំពូក ៦០៖ ការទិញ	12.421.000.000	12.200.355.379	98,2%	-220.644.621
ជំពូក ៦១៖ សេវាកម្ម	300.295.000.000	299.293.180.439	99,7%	-1.001.819.561
ជំពូក ៦៤៖ បន្ទុកបុគ្គលិក	91.572.000.000	111.823.298.154	122,1%	+20.251.298.154
ជំពូក ៦២៖ អត្ថប្រយោជន៍សង្គម	50.000.000	0	0,0%	-50.000.000
ជំពូក ៦៥៖ ឧបត្ថម្ភធន	385.000.000	338.167.085	87,8%	-46.832.915
ជំពូក ៦៣៖ ពន្ធ និងអាករ	505.000.000	302.800.000	60,0%	-202.200.000
១. ក្រសួង	349.129.000.000	370.771.846.537	106,2%	+21.642.846.537
ជំពូក ៦០៖ ការទិញ	8.503.000.000	8.493.608.050	99,9%	-9.391.950
ជំពូក ៦១៖ សេវាកម្ម	287.136.000.000	286.356.303.113	99,7%	-779.696.887
ជំពូក ៦៤៖ បន្ទុកបុគ្គលិក	52.785.000.000	75.450.768.289	142,9%	+22.665.768.289
ជំពូក ៦២៖ អត្ថប្រយោជន៍សង្គម	50.000.000	0	0,0%	-50.000.000
ជំពូក ៦៥៖ ឧបត្ថម្ភធន	385.000.000	338.167.085	87,8%	-46.832.915
ជំពូក ៦៣៖ ពន្ធ និងអាករ	270.000.000	133.000.000	49,3%	-137.000.000



Handwritten mark or signature.

ការគ្រប់គ្រងឆ្នាំ២០២២

តារាង ក១

ចំណាយថវិកាថ្នាក់ជាតិ

ឯកតា: រៀល

វិស័យ ក្រសួង ស្ថាប័ន ជំពូក	ឆ្នាំ២០២២		អនុវត្ត/ច្បាប់ហិរញ្ញវត្ថុ	
	ច្បាប់ហិរញ្ញវត្ថុ(°)	អនុវត្ត	%ច្បាប់	កើន(+)/ថយ(-)
៩. មន្ទីរជំនាញរាជធានី ខេត្ត	56.099.000.000	53.185.954.520	94,8%	-2.913.045.480
ជំពូក ៦០៖ ការទិញ	3.918.000.000	3.706.747.329	94,6%	-211.252.671
ជំពូក ៦១៖ សេវាកម្ម	13.159.000.000	12.936.877.326	98,3%	-222.122.674
ជំពូក ៦៤៖ បន្ទុកបុគ្គលិក	38.787.000.000	36.372.529.865	93,8%	-2.414.470.135
ជំពូក ៦៣៖ ពន្ធ និងអាករ	235.000.000	169.800.000	72,3%	-65.200.000
២៧-ក្រសួងទេសចរណ៍	84.944.900.000	82.373.683.460	97,0%	-2.571.216.540
ជំពូក ៦០៖ ការទិញ	6.710.000.000	6.417.820.505	95,6%	-292.179.495
ជំពូក ៦១៖ សេវាកម្ម	28.597.300.000	27.681.024.615	96,8%	-916.275.385
ជំពូក ៦៤៖ បន្ទុកបុគ្គលិក	30.028.000.000	31.084.770.048	103,5%	+1.056.770.048
ជំពូក ៦២៖ អត្ថប្រយោជន៍សង្គម	2.596.600.000	591.600.000	22,8%	-2.005.000.000
ជំពូក ៦៥៖ ឧបត្ថម្ភធន	16.954.000.000	16.583.218.292	97,8%	-370.781.708
ជំពូក ៦៣៖ ពន្ធ និងអាករ	59.000.000	15.250.000	25,8%	-43.750.000
១. ក្រសួង	61.433.900.000	60.006.079.998	97,7%	-1.427.820.002
ជំពូក ៦០៖ ការទិញ	2.726.000.000	2.534.293.470	93,0%	-191.706.530
ជំពូក ៦១៖ សេវាកម្ម	21.719.300.000	20.915.247.938	96,3%	-804.052.062
ជំពូក ៦៤៖ បន្ទុកបុគ្គលិក	17.393.000.000	19.373.520.298	111,4%	+1.980.520.298
ជំពូក ៦២៖ អត្ថប្រយោជន៍សង្គម	2.596.600.000	591.600.000	22,8%	-2.005.000.000
ជំពូក ៦៥៖ ឧបត្ថម្ភធន	16.954.000.000	16.583.218.292	97,8%	-370.781.708
ជំពូក ៦៣៖ ពន្ធ និងអាករ	45.000.000	8.200.000	18,2%	-36.800.000
៩. មន្ទីរជំនាញរាជធានី ខេត្ត	23.511.000.000	22.367.603.462	95,1%	-1.143.396.538
ជំពូក ៦០៖ ការទិញ	3.984.000.000	3.883.527.035	97,5%	-100.472.965
ជំពូក ៦១៖ សេវាកម្ម	6.878.000.000	6.765.776.677	98,4%	-112.223.323
ជំពូក ៦៤៖ បន្ទុកបុគ្គលិក	12.635.000.000	11.711.249.750	92,7%	-923.750.250
ជំពូក ៦៣៖ ពន្ធ និងអាករ	14.000.000	7.050.000	50,4%	-6.950.000
២៩-ក្រសួងធនធានទឹក និងឧតុនិយម	158.317.000.000	155.643.120.461	98,3%	-2.673.879.539
ជំពូក ៦០៖ ការទិញ	8.025.000.000	7.611.474.271	94,8%	-413.525.729
ជំពូក ៦១៖ សេវាកម្ម	102.751.000.000	101.784.657.109	99,1%	-966.342.891
ជំពូក ៦៤៖ បន្ទុកបុគ្គលិក	34.851.000.000	33.986.601.644	97,5%	-864.398.356
ជំពូក ៦២៖ អត្ថប្រយោជន៍សង្គម	963.000.000	961.221.700	99,8%	-1.778.300
ជំពូក ៦៥៖ ឧបត្ថម្ភធន	11.036.000.000	10.940.115.737	99,1%	-95.884.263
ជំពូក ៦៣៖ ពន្ធ និងអាករ	691.000.000	359.050.000	52,0%	-331.950.000
១. ក្រសួង	121.328.120.000	119.499.769.683	98,5%	-1.828.350.317
ជំពូក ៦០៖ ការទិញ	3.951.000.000	3.788.149.140	95,9%	-162.850.860
ជំពូក ៦១៖ សេវាកម្ម	86.253.000.000	85.516.418.225	99,1%	-736.581.774
ជំពូក ៦៤៖ បន្ទុកបុគ្គលិក	19.588.120.000	19.023.686.580	97,1%	-564.433.420
ជំពូក ៦៥៖ ឧបត្ថម្ភធន	11.036.000.000	10.940.115.737	99,1%	-95.884.263
ជំពូក ៦៣៖ ពន្ធ និងអាករ	500.000.000	231.400.000	46,3%	-268.600.000



Handwritten mark or signature.

ការគ្រប់គ្រងឆ្នាំ២០២២

តារាង គ១

ចំណាយថវិកាថ្នាក់ជាតិ

ឯកតា: រៀល

វិស័យ ក្រសួង ស្ថាប័ន ជំពូក	ឆ្នាំ២០២២		អនុវត្ត/ច្បាប់ហិរញ្ញវត្ថុ	
	ច្បាប់ហិរញ្ញវត្ថុ (*)	អនុវត្ត	%ច្បាប់	កើន(+)/ថយ(-)
៩. មន្ទីរជំនាញរាជធានី ខេត្ត	36.988.880.000	36.143.350.778	97,7%	-845.529.222
ជំពូក ៦០៖ ការទិញ	4.074.000.000	3.823.325.131	93,8%	-250.674.869
ជំពូក ៦១៖ សេវាកម្ម	16.498.000.000	16.268.238.883	98,6%	-229.761.117
ជំពូក ៦៤៖ បន្ទុកបុគ្គលិក	15.262.880.000	14.962.915.064	98,0%	-299.964.936
ជំពូក ៦២៖ អត្ថប្រយោជន៍សង្គម	963.000.000	961.221.700	99,8%	-1.778.300
ជំពូក ៦៣៖ ពន្ធ និងអាករ	191.000.000	127.650.000	66,8%	-63.350.000
៣៥-ក្រសួងឧស្សាហកម្ម វិទ្យាសាស្ត្រ បច្ចេកវិទ្យា និងនវានុវត្តន៍	56.783.000.000	55.817.954.750	98,3%	-965.045.250
ជំពូក ៦០៖ ការទិញ	10.833.000.000	10.677.898.632	98,6%	-155.101.368
ជំពូក ៦១៖ សេវាកម្ម	12.750.000.000	12.548.370.226	98,4%	-201.629.774
ជំពូក ៦៤៖ បន្ទុកបុគ្គលិក	32.222.000.000	32.242.034.649	100,1%	+20.034.649
ជំពូក ៦២៖ អត្ថប្រយោជន៍សង្គម	80.000.000	0	0,0%	-80.000.000
ជំពូក ៦៥៖ ឧបត្ថម្ភធន	817.000.000	307.521.243	37,6%	-509.478.757
ជំពូក ៦៣៖ ពន្ធ និងអាករ	81.000.000	42.130.000	52,0%	-38.870.000
១. ក្រសួង	35.929.000.000	35.656.386.591	99,2%	-272.613.409
ជំពូក ៦០៖ ការទិញ	6.394.000.000	6.342.885.667	99,2%	-51.114.333
ជំពូក ៦១៖ សេវាកម្ម	6.350.000.000	6.255.768.257	98,5%	-94.231.743
ជំពូក ៦៤៖ បន្ទុកបុគ្គលិក	22.238.000.000	22.722.631.424	102,2%	+484.631.424
ជំពូក ៦២៖ អត្ថប្រយោជន៍សង្គម	80.000.000	0	0,0%	-80.000.000
ជំពូក ៦៥៖ ឧបត្ថម្ភធន	817.000.000	307.521.243	37,6%	-509.478.757
ជំពូក ៦៣៖ ពន្ធ និងអាករ	50.000.000	27.580.000	55,2%	-22.420.000
៩. មន្ទីរជំនាញរាជធានី ខេត្ត	20.854.000.000	20.161.568.159	96,7%	-692.431.841
ជំពូក ៦០៖ ការទិញ	4.439.000.000	4.335.012.965	97,7%	-103.987.035
ជំពូក ៦១៖ សេវាកម្ម	6.400.000.000	6.292.601.969	98,3%	-107.398.031
ជំពូក ៦៤៖ បន្ទុកបុគ្គលិក	9.984.000.000	9.519.403.225	95,3%	-464.596.775
ជំពូក ៦៣៖ ពន្ធ និងអាករ	31.000.000	14.550.000	46,9%	-16.450.000
១. ចំណាយមិនទាន់ថែទាំ	3.688.536.000.000	2.849.040.130.869	77,2%	-839.495.869.131
ជំពូក ៦៥៖ ចំណាយចរន្តក្នុងការអនុវត្តគម្រោង	203.730.000.000	203.042.095.884	99,7%	-687.904.116
ជំពូក ៦៦៖ បន្ទុកហិរញ្ញវត្ថុ (ការប្រាក់)	645.975.000.000	525.436.202.360	81,3%	-120.538.797.640
ជំពូក ៦៥៖ ឧបត្ថម្ភធន (ឧបត្ថម្ភរាជធានី-ខេត្ត ក្រុង ស្រុក និងឃុំ សង្កាត់)	1.264.480.000.000	1.264.480.000.000	100,0%	0
ជំពូក ៦៥៖ ការប្រគល់មុខងារអប់រំ និងសុខាភិបាល	880.248.000.000	856.081.832.625	97,3%	-24.166.167.375
ជំពូក ៦៥៖ ចំណាយមិនទាន់គ្រោងទុក	694.103.000.000	0	0,0%	-694.103.000.000
ជំពូក ៦៥៖ ចំណាយត្រៀមបំរុង	644.103.000.000	0	0,0%	-644.103.000.000
ជំពូក ៦៥៖ ចំណាយផ្សេងៗ	50.000.000.000	0	0,0%	-50.000.000.000



ការគ្រប់គ្រងឆ្នាំ២០២២

តារាង គ១

ចំណាយថវិកាថ្នាក់ជាតិ

ឯកតា: រៀល

វិស័យ ក្រសួង ស្ថាប័ន ជំពូក	ឆ្នាំ២០២២		អនុវត្ត/ច្បាប់ហិរញ្ញវត្ថុ	
	ច្បាប់ហិរញ្ញវត្ថុ(*)	អនុវត្ត	%ច្បាប់	កើន(+)/ថយ(-)
២. សរុបចំណាយមូលធន	8.154.078.000.000	6.357.600.162.135	78,0%	-1.796.477.837.865
ក. វិនិយោគដោយហិរញ្ញប្បទានក្នុងប្រទេស (១+២+៣)	6.676.421.000.000	4.905.654.103.869	73,5%	-1.770.766.896.131
១. គម្រោងវិនិយោគ	4.713.566.000.000	3.963.346.142.471	84,1%	-750.219.857.529
- គម្រោងវិនិយោគតាមក្រសួង ស្ថាប័ន	1.072.547.000.000	1.057.251.105.793	98,6%	-15.295.894.207
០៧.១ ៖ ក្រសួងមហាផ្ទៃ(សន្តិសុខសាធារណៈ)	22.600.000.000	22.289.570.000	98,6%	-310.430.000
០៧.២ ៖ ក្រសួងមហាផ្ទៃ(រដ្ឋបាលទូទៅ)	5.000.000.000	4.616.600.000	92,3%	-383.400.000
១២.១ ៖ ក្រសួងសុខាភិបាល	40.000.000.000	37.424.169.280	93,6%	-2.575.830.720
១៦.១ ៖ ក្រសួងអប់រំ យុវជន និងកីឡា	75.000.000.000	74.733.200.000	99,6%	-266.800.000
១៧.១ ៖ ក្រសួងកសិកម្ម រុក្ខាប្រមាញ់ និងនេសាទ	12.100.000.000	12.074.300.000	99,8%	-25.700.000
២០.១ ៖ ក្រសួងអភិវឌ្ឍន៍ជនបទ	220.000.000.000	219.736.992.000	99,9%	-263.008.000
២២.១ ៖ ក្រសួងប្រៃសណីយ៍ និងទូរគមនាគមន៍	111.500.000.000	102.601.549.500	92,0%	-8.898.450.500
២៥.១ ៖ ក្រសួងសាធារណការ និងដឹកជញ្ជូន	390.000.000.000	389.884.305.013	99,9%	-115.694.987
២៩.១ ៖ ក្រសួងធនធានទឹក និងឧតុនិយម	186.347.000.000	185.917.620.000	99,8%	-429.380.000
៣២.១ ៖ ក្រសួងការងារ និងបណ្តុះបណ្តាលវិជ្ជាជីវៈ	10.000.000.000	7.972.800.000	79,7%	-2.027.200.000
- គម្រោងវិនិយោគក្នុងចំណាយមិនទាន់បែងចែក	3.641.019.000.000	2.906.095.036.678	79,8%	-734.923.963.322
- គម្រោងវិនិយោគ	2.608.414.000.000	2.462.067.152.338	94,4%	-146.346.847.662
- ជំពូក ២៦ ៖ ការវិនិយោគ	644.337.000.000	56.552.884.340	8,8%	-587.784.115.660
- ជំពូក ២៧ ៖ អចលកម្មហិរញ្ញវត្ថុផ្សេងៗ	388.268.000.000	387.475.000.000	99,8%	-793.000.000
២. ថវិកាបដិភាគ	694.575.000.000	663.231.258.932	95,5%	-31.343.741.068
- ចំណាយមិនទាន់បែងចែក	694.575.000.000	663.231.258.932	95,5%	-31.343.741.068
៣. វិនិយោគដោយមូលនិធិទ្រទ្រង់ថវិកា	1.268.280.000.000	279.076.702.466	22,0%	-989.203.297.534
- ចំណាយមិនទាន់បែងចែក	1.268.280.000.000	279.076.702.466	22,0%	-989.203.297.534
ខ. ជំពូក ៥០ ៖ ការទូទាត់ប្រាក់ខ្ចី	1.477.657.000.000	1.451.946.058.266	98,3%	-25.710.941.734
១. ចំណាយមិនទាន់បែងចែក	1.477.657.000.000	1.451.946.058.266	98,3%	-25.710.941.734
II. សរុបចំណាយអនុវត្តក្នុងឆ្នាំរបស់រាជរដ្ឋាភិបាល	5.813.484.000.000	5.604.534.433.600	96,4%	-208.949.566.400
- ចំណាយវិនិយោគសាធារណៈដោយហិរញ្ញប្បទានក្រៅប្រទេស	5.813.484.000.000	5.604.534.433.600	96,4%	-208.949.566.400

(*) តួលេខច្បាប់ហិរញ្ញវត្ថុឆ្នាំ២០២២ខាងលើ គឺជាតួលេខគណនេយ្យកែតម្រូវក្រោយការធ្វើនិយ័តកម្មគណនេយ្យថវិកា

(**) តួលេខនេះ បូកបញ្ចូលនូវគណនេយ្យចំនួន ៥០២ ៤០០លានរៀល ដោយយោងការធ្វើនិយ័តកម្មនៃកិច្ចប្រតិបត្តិការចំណាយថវិកាបន្ថែម

សម្រាប់ការគ្រប់គ្រងឆ្នាំ២០២២ ដែលមានចែងក្នុងច្បាប់ស្តីពីហិរញ្ញវត្ថុសម្រាប់ការគ្រប់គ្រងឆ្នាំ២០២៣ ។



Handwritten mark or signature.

ការគ្រប់គ្រងឆ្នាំ២០២២

តារាង គ២

ចំណាយវិនិយោគសាធារណៈដោយហិរញ្ញប្បទានក្នុងប្រទេស

ឯកតា: រៀល

វិស័យ (ក្រសួង ស្ថាប័ន)	ឆ្នាំ២០២២		% ចំណាយ អនុវត្តសរុប
	ច្បាប់ហិរញ្ញវត្ថុ(*)	អនុវត្ត	
សរុបរួម(ក+ខ+គ+ឃ)	6.676.421.000.000	4.905.654.103.869	100,0%
- គម្រោងវិនិយោគ	4.713.566.000.000	3.963.346.142.471	80,8%
- មូលនិធិបដិភាគ	694.575.000.000	663.231.258.932	13,5%
- វិនិយោគដោយមូលនិធិទ្រទ្រង់ថវិកា	1.268.280.000.000	279.076.702.466	5,7%
ក. វិស័យរដ្ឋបាលទូទៅ		1.404.465.118.964	28,6%
- គម្រោងវិនិយោគ		1.093.681.259.178	22,3%
- មូលនិធិបដិភាគ		271.769.208.194	5,5%
- វិនិយោគដោយមូលនិធិទ្រទ្រង់ថវិកា		39.014.651.592	0,8%
០១-ព្រះបរមរាជវាំង		22.002.320.000	0,4%
- គម្រោងវិនិយោគ		22.002.320.000	0,4%
០៣-ព្រឹទ្ធសភា		942.152.000	0,0%
- មូលនិធិបដិភាគ		942.152.000	0,0%
០៤-ក្រុមប្រឹក្សាធម្មនុញ្ញ		1.288.000.000	0,0%
- គម្រោងវិនិយោគ		1.288.000.000	0,0%
០៥.១-ទីស្តីការគណៈរដ្ឋមន្ត្រី		35.876.000.000	0,7%
- គម្រោងវិនិយោគ		35.876.000.000	0,7%
០៥.៤-ក្រុមប្រឹក្សាអភិវឌ្ឍន៍កម្ពុជា		9.060.442	0,0%
- មូលនិធិបដិភាគ		9.060.442	0,0%
១០-ក្រសួងសេដ្ឋកិច្ច និងហិរញ្ញវត្ថុ		1.336.930.203.662	27,3%
១. ក្រសួង		1.336.930.203.662	27,3%
- គម្រោងវិនិយោគ		1.027.097.556.318	20,9%
- មូលនិធិបដិភាគ		270.817.995.752	5,5%
- វិនិយោគដោយមូលនិធិទ្រទ្រង់ថវិកា		39.014.651.592	0,8%
២៨-ក្រសួងរៀបចំដែនដី នគរូបនីយកម្ម និងសំណង់		6.873.382.860	0,1%
១. ក្រសួង		6.873.382.860	0,1%
- គម្រោងវិនិយោគ		6.873.382.860	0,1%
៣១-អាជ្ញាធរសវនកម្មជាតិ		544.000.000	0,0%
- គម្រោងវិនិយោគ		544.000.000	0,0%
ខ. វិស័យការពារជាតិ សន្តិសុខ និងសណ្តាប់ធ្នាប់សាធារណៈ	27.600.000.000	50.825.577.357	1,0%
- គម្រោងវិនិយោគ	27.600.000.000	28.052.770.000	0,6%
- មូលនិធិបដិភាគ		22.320.887.357	0,5%
- វិនិយោគដោយមូលនិធិទ្រទ្រង់ថវិកា		451.920.000	0,0%
០១-ក្រសួងការពារជាតិ		1.146.600.000	0,0%
- គម្រោងវិនិយោគ		1.146.600.000	0,0%



224

ការគ្រប់គ្រងឆ្នាំ២០២២

តារាង គ២

ចំណាយវិនិយោគសាធារណៈដោយហិរញ្ញប្បទានក្នុងប្រទេស

ឯកតា: រៀល

វិនិយោគ (ក្រសួង ស្ថាប័ន)	ឆ្នាំ២០២២		% ចំណាយសរុប អនុវត្តសរុបរួម
	ច្បាប់ហិរញ្ញវត្ថុ (*)	អនុវត្ត	
០៧.១-ក្រសួងមហាផ្ទៃ-សន្តិសុខសាធារណៈ	22.600.000.000	22.289.570.000	0,5%
- គម្រោងវិនិយោគ	22.600.000.000	22.289.570.000	0,5%
០៧.២-ក្រសួងមហាផ្ទៃ-រដ្ឋបាលទូទៅ	5.000.000.000	27.389.407.357	0,6%
- គម្រោងវិនិយោគ	5.000.000.000	4.616.600.000	0,1%
- មូលនិធិបដិភាគ		22.320.887.357	0,5%
- វិនិយោគដោយមូលនិធិទ្រទ្រង់ថវិកា		451.920.000	0,0%
គ. វិនិយោគសង្គមកិច្ច	125.000.000.000	1.973.576.273.625	40,2%
- គម្រោងវិនិយោគ	125.000.000.000	1.899.243.346.780	38,7%
- មូលនិធិបដិភាគ		26.622.712.715	0,5%
- វិនិយោគដោយមូលនិធិទ្រទ្រង់ថវិកា		47.710.214.130	1,0%
១២-ក្រសួងសុខាភិបាល	40.000.000.000	42.454.511.188	0,9%
១. ក្រសួង	40.000.000.000	42.454.511.188	0,9%
- គម្រោងវិនិយោគ	40.000.000.000	37.424.169.280	0,8%
- មូលនិធិបដិភាគ		1.442.581.908	0,0%
- វិនិយោគដោយមូលនិធិទ្រទ្រង់ថវិកា		3.587.760.000	0,1%
១៦-ក្រសួងអប់រំ យុវជន និងកីឡា	75.000.000.000	137.526.984.937	2,8%
១. ក្រសួង	75.000.000.000	137.526.984.937	2,8%
- គម្រោងវិនិយោគ	75.000.000.000	74.733.200.000	1,5%
- មូលនិធិបដិភាគ		18.671.330.807	0,4%
- វិនិយោគដោយមូលនិធិទ្រទ្រង់ថវិកា		44.122.454.130	0,9%
១.១. អប់រំ	75.000.000.000	119.326.061.791	2,4%
- គម្រោងវិនិយោគ	75.000.000.000	74.733.200.000	1,5%
- មូលនិធិបដិភាគ		470.407.661	0,0%
- វិនិយោគដោយមូលនិធិទ្រទ្រង់ថវិកា		44.122.454.130	0,9%
១.៣. យុវជន និងកីឡា		18.200.923.146	0,4%
- មូលនិធិបដិភាគ		18.200.923.146	0,4%
១៨-ក្រសួងយុវជន និងវិចិត្រសិល្បៈ		10.650.177.500	0,2%
- គម្រោងវិនិយោគ		10.650.177.500	0,2%
- មូលនិធិបដិភាគ		10.650.177.500	0,2%



/

ការគ្រប់គ្រងឆ្នាំ២០២២

តារាង គ២

ចំណាយវិនិយោគសាធារណៈដោយហិរញ្ញប្បទានក្នុងប្រទេស

ឯកតា: រៀល

វិស័យ (ក្រសួង ស្ថាប័ន)	ឆ្នាំ២០២២		% រចនាសម្ព័ន្ធ អនុវត្តសរុបរួម
	ច្បាប់ហិរញ្ញវត្ថុ(*)	អនុវត្ត	
១៩-ក្រសួងបរិស្ថាន		14.766.800.000	0,3%
១. ក្រសួង		14.766.800.000	0,3%
- គម្រោងវិនិយោគ		8.258.000.000	0,2%
- មូលនិធិបដិភាគ		6.508.800.000	0,1%
២១-ក្រសួងសង្គមកិច្ច អតីតយុទ្ធជន និងយុវនីតិសម្បទា		1.517.600.000.000	30,9%
១. ក្រសួង		1.517.600.000.000	30,9%
- គម្រោងវិនិយោគ		1.517.600.000.000	30,9%
៣២-ក្រសួងការងារ និងបណ្តុះបណ្តាលវិជ្ជាជីវៈ	10.000.000.000	250.577.800.000	5,1%
១. ក្រសួង	10.000.000.000	250.577.800.000	5,1%
- គម្រោងវិនិយោគ	10.000.000.000	250.577.800.000	5,1%
ឃ. វិស័យសេដ្ឋកិច្ច	919.947.000.000	1.476.787.133.923	30,1%
- គម្រោងវិនិយោគ	919.947.000.000	942.368.766.513	19,2%
- មូលនិធិបដិភាគ		342.518.450.666	7,0%
- វិនិយោគដោយមូលនិធិទ្រទ្រង់ថវិកា		191.899.916.744	3,9%
១៣-ក្រសួងរ៉ែ និងថាមពល		13.912.631.879	0,3%
១. ក្រសួង		13.912.631.879	0,3%
- មូលនិធិបដិភាគ		13.912.631.879	0,3%
១៥-ក្រសួងពាណិជ្ជកម្ម		8.851.413.325	0,2%
១. ក្រសួង		8.851.413.325	0,2%
- គម្រោងវិនិយោគ		2.490.000.000	0,1%
- មូលនិធិបដិភាគ		6.361.413.325	0,1%
១៧-ក្រសួងកសិកម្ម រុក្ខាប្រមាញ់ និងនេសាទ	12.100.000.000	43.154.518.150	0,9%
១. ក្រសួង	12.100.000.000	43.154.518.150	0,9%
- គម្រោងវិនិយោគ	12.100.000.000	12.074.300.000	0,2%
- មូលនិធិបដិភាគ		8.400.828.250	0,2%
- វិនិយោគដោយមូលនិធិទ្រទ្រង់ថវិកា		22.679.389.900	0,5%
២០-ក្រសួងអភិវឌ្ឍន៍ជនបទ	220.000.000.000	229.972.478.961	4,7%
១. ក្រសួង	220.000.000.000	229.972.478.961	4,7%
- គម្រោងវិនិយោគ	220.000.000.000	219.736.992.000	4,5%
- មូលនិធិបដិភាគ		7.796.283.033	0,2%
- វិនិយោគដោយមូលនិធិទ្រទ្រង់ថវិកា		2.439.203.928	0,0%



Handwritten signature or mark.

ការគ្រប់គ្រងឆ្នាំ២០២២

តារាង គ២

ចំណាយវិនិយោគសាធារណៈដោយហិរញ្ញប្បទានក្នុងប្រទេស

ឯកតា: រៀល

វិស័យ (ក្រសួង ស្ថាប័ន)	ឆ្នាំ២០២២		% រចនាសម្ព័ន្ធ អនុវត្តសរុបរួម
	ច្បាប់ហិរញ្ញវត្ថុ(*)	អនុវត្ត	
២២-ក្រសួងប្រៃសណីយ៍ និងទូរគមនាគមន៍	111.500.000.000	102.601.549.500	2,1%
១. ក្រសួង	111.500.000.000	102.601.549.500	2,1%
- គម្រោងវិនិយោគ	111.500.000.000	102.601.549.500	2,1%
២៥-ក្រសួងសាធារណការ និងដឹកជញ្ជូន	390.000.000.000	677.609.620.533	13,8%
១. ក្រសួង	390.000.000.000	677.609.620.533	13,8%
- គម្រោងវិនិយោគ	390.000.000.000	389.884.305.013	7,9%
- មូលនិធិបដិភាគ		287.725.315.520	5,9%
២៩-ក្រសួងធនធានទឹក និងឧតុនិយម	186.347.000.000	368.618.190.916	7,5%
១. ក្រសួង	186.347.000.000	368.618.190.916	7,5%
- គម្រោងវិនិយោគ	186.347.000.000	185.917.620.000	3,8%
- មូលនិធិបដិភាគ		15.919.248.000	0,3%
- វិនិយោគដោយមូលនិធិទ្រទ្រង់ថវិកា		166.781.322.916	3,4%
៣៥- ក្រសួងឧស្សាហកម្ម វិទ្យាសាស្ត្រ បច្ចេកវិទ្យា និងនវានុវត្តន៍		32.066.730.659	0,7%
១. ក្រសួង		32.066.730.659	0,7%
- គម្រោងវិនិយោគ		29.664.000.000	0,6%
- មូលនិធិបដិភាគ		2.402.730.659	0,0%

(*) តួលេខច្បាប់ហិរញ្ញវត្ថុឆ្នាំ២០២២ខាងលើ គឺជាតួលេខឥណទានកែតម្រូវក្រោយការធ្វើនិយ័តកម្មឥណទានថវិកា



(Handwritten mark)

ការគ្រប់គ្រងឆ្នាំ២០២២

តារាង គ២.១

ថវិកាថ្នាក់ជាតិ (គម្រោងវិនិយោគផ្ទាល់ផ្នែកហេដ្ឋារចនាសម្ព័ន្ធ ផ្លូវថ្នល់ និងប្រព័ន្ធធារាសាស្ត្រ)

ឯកតា: រៀល

បរិយាយ	ឆ្នាំ២០២២		អនុវត្ត/ច្បាប់ហិរញ្ញវត្ថុ	
	ច្បាប់ហិរញ្ញវត្ថុ(*)	អនុវត្ត	%ច្បាប់	កើន(+)/ថយ(-)
១៦. ក្រសួងអប់រំ យុវជន និង កីឡា	75.000.000.000	74.733.200.000	99,6%	-266.800.000
គម្រោងសាងសង់អគារសិក្សា	55.700.000.000	55.617.872.620	99,9%	-82.127.380
គម្រោងសាងសង់អគារទីបាត់ការ និង បណ្ណាល័យ	2.400.000.000	2.373.764.400	98,9%	-26.235.600
គម្រោងសាងសង់អគារអន្តេរាសិកដ្ឋាន និង ផ្ទះសំណាក់គ្រូបង្រៀន	6.400.000.000	6.313.863.188	98,7%	-86.136.812
គម្រោងមជ្ឈមណ្ឌលសម្រាប់ការអប់រំដីជម្រក និង ការអប់រំពិចម្ងាយ	1.300.000.000	1.253.600.000	96,4%	-46.400.000
គម្រោងគាំទ្រហេដ្ឋារចនាសម្ព័ន្ធនានា	9.200.000.000	9.174.099.792	99,7%	-25.900.208
២០. ក្រសួងអភិវឌ្ឍន៍ជនបទ	220.000.000.000	219.736.992.000	99,9%	-263.008.000
គម្រោងសាងសង់ និងជួសជុលស្ពានឡើងវិញផ្លូវភ្ជាប់ពីផ្លូវជាតិ-ផ្លូវខេត្តទៅក្រុង ស្រុក ខណ្ឌ និងផ្លូវភ្ជាប់ពីក្រុង ស្រុក ខណ្ឌទៅក្រុង ស្រុក ខណ្ឌ	178.300.000.000	178.222.992.000	99,9%	-77.008.000
គម្រោងសាងសង់ និងជួសជុលស្ពានឡើងវិញផ្លូវភ្ជាប់ពីក្រុង ស្រុក ខណ្ឌ ទៅ ឃុំ សង្កាត់	27.500.000.000	27.386.300.000	99,6%	-113.700.000
គម្រោងសាងសង់ និងជួសជុលស្ពានឡើងវិញផ្លូវភ្ជាប់ពីឃុំ សង្កាត់ ទៅឃុំ សង្កាត់	14.200.000.000	14.127.700.000	99,5%	-72.300.000
២៥. ក្រសួងសាធារណការ និងដឹកជញ្ជូន	390.000.000.000	389.884.305.013	99,9%	-115.694.987
គម្រោងសាងសង់ និងជួសជុលស្ពានឡើងវិញ ផ្លូវជាតិលេខ១ លេខ២	107.250.000.000	107.238.793.000	99,9%	-11.207.000
គម្រោងសាងសង់ និងជួសជុលស្ពានឡើងវិញ ផ្លូវខេត្ត លេខ៣ លេខ៤	191.100.000.000	191.051.432.000	99,9%	-48.568.000
គម្រោងសាងសង់ និងជួសជុលស្ពានឡើងវិញផ្លូវខេត្ត-ស្រុក ផ្សេងៗ	51.550.000.000	51.547.080.013	99,9%	-2.919.987
គម្រោងសាងសង់ និងជួសជុលស្ពានឡើងវិញផ្លូវទឹក និងកំពង់ផែ	22.130.000.000	22.124.000.000	99,9%	-6.000.000
គម្រោងសាងសង់ និងជួសជុលស្ពានឡើងវិញសំណង់ប្រព័ន្ធចម្រោះទឹកកខ្វក់	15.620.000.000	15.614.200.000	99,9%	-5.800.000
គម្រោងគាំទ្រហេដ្ឋារចនាសម្ព័ន្ធផ្លូវថ្នល់	2.350.000.000	2.308.800.000	98,2%	-41.200.000
២៩. ក្រសួងធនធានទឹក និងឧតុនិយម	186.347.000.000	185.917.620.000	99,8%	-429.380.000
គម្រោងស្តារឡើងវិញប្រព័ន្ធធារាសាស្ត្រ	41.150.000.000	41.129.210.000	99,9%	-20.790.000
គម្រោងពង្រីកសក្តានុពលប្រព័ន្ធធារាសាស្ត្រ	19.700.000.000	19.606.750.000	99,5%	-93.250.000
គម្រោងពង្រីកប្រព័ន្ធធារាសាស្ត្រថ្មី	86.950.000.000	86.922.460.000	99,9%	-27.540.000
គម្រោងស្តារឡើងវិញប្រព័ន្ធធារាសាស្ត្រចាត់ចែង	38.547.000.000	38.259.200.000	99,3%	-287.800.000



* ត្រូវបានកែសម្រួលទិន្នន័យឆ្នាំ២០២២ខាងលើ គឺជាតួលេខគណនានៃកម្រៃក្រោយការធ្វើនិយ័តកម្មគណនាបរិក្ខារ

ការគ្រប់គ្រងឆ្នាំ២០២២

តារាង ៣

ចំណាយវិនិយោគសាធារណៈដោយវិញ្ញាប័យទានក្រៅប្រទេស

ឈ្មោះគម្រោង	ច្បាប់ហិរញ្ញវត្ថុ ឆ្នាំ២០២២	ការអនុវត្តឆ្នាំ២០២២	
		គិតជាវៀល	ដុល្លារ (*)
សរុបរួម	5.813.484.000.000	5.604.534.433.600	1.370.288.065
វិនិយោគសាធារណៈរដ្ឋប្រតិបត្តិ	100.585.247.570	127.334.937.070	31.132.924
គម្រោងស្តារវិស័យទេសចរណ៍សហគមន៍បន្ទាប់ពីបត្តិក្បវិ-១៩		1.210.652.150	296.000
គម្រោងផ្សេងៗ		126.124.284.920	30.836.924
ក្រសួងសេដ្ឋកិច្ច	90.217.044.758	81.886.873.438	20.021.040
គម្រោងលើកកម្ពស់ជីវភាពប្រជាជនក្រីក្រ និងជនងាយរងគ្រោះនៅខេត្តសៀមរាបនិងរាជធានីភ្នំពេញ	5.303.434.565	22.688.371.607	5.547.223
គម្រោងសមាហរណកម្មគណនេយ្យភាពទៅក្នុងប្រព័ន្ធផ្លូវថ្នល់ថ្នាក់ជាតិ និងថ្នាក់ក្រោមជាតិ	1.079.248.934	3.112.303.033	760.947
កម្មវិធីកំណែទម្រង់វិស័យការសេវាសាធារណៈ និងហិរញ្ញវត្ថុ ជំហានទី២ អនុកម្មវិធីទី១	2.975.226.791	1.290.090.563	315.422
គម្រោងអភិវឌ្ឍន៍ខ្នាតតូចនិងកាត់បន្ថយភាពក្រីក្រជុំវិញបឹងទន្លេសាប ជំហានទី២	52.219.207.759	51.812.742.315	12.668.025
គម្រោងផ្សេងៗ		2.983.365.921	729.422
ក្រសួងសេដ្ឋកិច្ច និងវិញ្ញាប័យ	13.258.586.413	42.206.755.101	10.319.396
កម្មវិធីកំណែទម្រង់វិស័យការសេវាសាធារណៈ និងហិរញ្ញវត្ថុ ជំហានទី១ អនុកម្មវិធីទី២	13.258.586.413	7.471.433.238	1.826.738
គម្រោងអភិវឌ្ឍន៍សមត្ថភាពសម្រាប់ច្រករបៀងសេដ្ឋកិច្ចឆ្លងព្រំដែន/តំបន់សេដ្ឋកិច្ចពិសេសនៅ ខេត្តព្រះសីហនុនៃប្រទេសកម្ពុជា		429.454.310	105.000
គម្រោងផ្សេងៗ		34.305.867.552	8.387.659
ក្រសួងរៀបចំដែនដី នគរូបនីយកម្ម និងសំណង់	29.964.405.293	9.989.919.613	2.442.499
គម្រោងបែងចែកដីដើម្បីសង្គមកិច្ច និងការអភិវឌ្ឍសេដ្ឋកិច្ច ជំហានទី៣	29.168.890.108	5.594.270.699	1.367.779
គម្រោងផ្សេងៗ		4.395.648.914	1.074.720
ក្រសួងសុខាភិបាល	760.893.950.194	503.026.362.972	122.988.097
គម្រោងអាហារូបត្ថម្ភនៅកម្ពុជា	21.620.511.692	9.800.891.495	2.396.282
គម្រោងសមធម៌និងកែលម្អគុណភាពសេវាសុខាភិបាល	102.426.797.285	122.588.856.171	29.972.525
គម្រោងប្រយុទ្ធនឹងជំងឺអេដស៍ និងរបេង នៅកម្ពុជា ឆ្នាំ២០២១-២០២៣	76.795.509.154	135.901.786.492	33.227.487
គម្រោងពង្រឹងប្រព័ន្ធសុខាភិបាល	13.894.998.561	4.114.324.070	1.005.937
គម្រោងបង្កើតមន្ទីរពេទ្យសកលវិទ្យាល័យវិទ្យាសាស្ត្រសុខាភិបាល	102.281.243.509	10.461.535.636	2.557.807
គម្រោងពង្រឹងប្រព័ន្ធអប់រយសេវាសម្រាប់មន្ត្រីសុខាភិបាល	2.863.854.665	2.567.977.262	627.861
គម្រោងបង្ការ និងទប់ស្កាត់ជំងឺឆ្លងក្នុងមហាអនុតំបន់មេគង្គ (ហិរញ្ញប្បទានបន្ថែម)	13.258.586.413	7.362.073.884	1.800.000
គម្រោងបង្ការ និងទប់ស្កាត់ជំងឺឆ្លងក្នុងមហាអនុតំបន់មេគង្គ	14.932.350.362	9.238.701.651	2.258.829
គម្រោងផ្សេងៗ		200.990.216.310	49.141.369
ក្រសួងរ៉ែ និងថាមពល	786.624.690.079	432.623.128.665	105.774.765
គម្រោងប្រើប្រាស់ទឹកកកជាមណសម្រាប់ការផ្គត់ផ្គង់ថាមពលនៅជនបទ	30.369.587.694	879.722.266	215.089
គម្រោងពង្រឹងប្រព័ន្ធអប់រយសេវាសម្រាប់មន្ត្រីសុខាភិបាល		28.062.596.400	6.861.202
គម្រោងពង្រឹងប្រព័ន្ធអប់រយសេវាសម្រាប់មន្ត្រីសុខាភិបាល	976.097.132	41.902.563.279	10.245.023



Handwritten signature or mark.

ការគ្រប់គ្រងឆ្នាំ២០២២

តារាង ៣

ចំណាយវិនិយោគសាធារណៈដោយហិរញ្ញប្បទានក្រៅប្រទេស

ឈ្មោះគម្រោង	ច្បាប់ហិរញ្ញវត្ថុ ឆ្នាំ២០២២	ការអនុវត្តឆ្នាំ២០២២	
		គិតជា រៀល	ដុល្លារ (*)
គម្រោងពង្រីកប្រព័ន្ធបណ្តាញបញ្ជូននិងបណ្តាញចែកចាយក្នុងរាជធានីភ្នំពេញ ជំហានទី២ (ផ្នែកទី២)	131.966.422.972	865.756.207	211.674
គម្រោងពង្រីកបណ្តាញអគ្គិសនីការប្រើប្រាស់ប្រព័ន្ធបណ្តាញ ជំហានទី៣	62.172.163.408	159.824.875.478	39.076.595
គម្រោងស្ថានីយផលិតអគ្គិសនីដើរដោយពន្លឺព្រះអាទិត្យ	28.691.580.998	10.911.121.235	2.667.729
គម្រោងខ្សែបញ្ជូនអគ្គិសនីតង់ស្យុងខ្ពស់ ៥០០ គីឡូវ៉ុល ជាមួយខ្នងសម្រាប់បណ្តាញជាតិ និងក្រៅប្រទេស (ព្រំខេត្តស្ទឹងត្រែងទៅព្រំដែនឡាវ និងនៅរាជធានីភ្នំពេញ)	50.407.554.512	45.805.842.099	11.199.360
គម្រោងសាងសង់ខ្សែបញ្ជូនអគ្គិសនីតង់ស្យុងខ្ពស់ ២៣០ គីឡូវ៉ុល ជំហានទី២ ដំណាក់កាលទី២	53.034.345.652	144.370.651.701	35.298.094
ក្រសួងសេដ្ឋកិច្ច	148.663.658.499	69.764.410.923	17.057.142
គម្រោងជំរុញទីផ្សារសម្រាប់កសិកម្មខ្នាតតូច	39.775.759.239	58.242.184.508	14.240.000
គម្រោងផ្សេងៗ		11.522.226.415	2.817.142
ក្រសួងអប់រំ យុវជន និងកីឡា	147.403.395.133	282.504.216.739	69.071.242
គម្រោងអភិវឌ្ឍន៍វិស័យអប់រំកម្រិតមធ្យមសិក្សាទុតិយភូមិ		6.515.418.782	1.592.996
គម្រោងអភិវឌ្ឍន៍វិស័យអប់រំកម្រិតមធ្យមសិក្សាទុតិយភូមិ ជំហានទី២	27.081.988.607	39.940.426.301	9.765.287
គម្រោងទ្រទ្រង់វិស័យអប់រំកម្រិតមធ្យមសិក្សានៅកម្ពុជា		17.742.532.662	4.337.984
គម្រោងកែលម្អការអប់រំនៅឧត្តមសិក្សា	27.197.603.481	55.829.927.747	13.650.212
គម្រោងកែលម្អការអប់រំចំណេះទូទៅ	15.910.303.696	61.042.308.409	14.924.620
គម្រោងផ្សេងៗ		101.433.602.839	24.800.143
ក្រសួងកសិកម្ម រុក្ខាប្រមាញ់ និងនេសាទ	193.054.418.220	211.226.849.081	51.644.188
កម្មវិធីផ្សព្វផ្សាយបច្ចេកទេសកសិកម្មថ្មីដែលធន់នឹងការប្រែប្រួលអាកាសធាតុ	4.450.111.944	11.678.843.657	2.855.434
កម្មវិធីជំរុញផលិតកម្មស្រូវនិងការនាំចេញអង្ករ (ហិរញ្ញប្បទានបន្ថែម)	5.303.434.565	26.120.432.536	6.386.350
គម្រោងពិពិធកម្មវិស័យកសិកម្មកម្ពុជា	15.111.341.278	1.424.507.390	348.287
គម្រោងកាត់បន្ថយភាពក្រីក្រ និងអភិវឌ្ឍន៍កសិកម្មខ្នាតតូចនៅតំបន់ទន្លេសាប ជំហានទី២	7.009.814.637	6.868.829.945	1.679.404
កម្មវិធីជំរុញកំណើនវិស័យផលិតផលប្រកបដោយចីរភាព និងបរិយាប័ន្ន ផ្នែកនេសាទ	17.371.399.918	7.782.001.630	1.902.671
គម្រោងគ្រប់គ្រងធនធានទឹកចម្រុះទន្លេមេគង្គ	2.651.717.283	5.153.250.939	1.259.951
គម្រោងខ្សែប្រាក់ផលិតកម្មប្រកបដោយគុណភាពៈបរិស្ថាន	91.773.018.261	31.911.085.942	7.802.143
គម្រោងប្រកួតប្រជែងខ្សែប្រាក់តម្លៃនិងលើកកម្ពស់សុវត្ថិភាពកសិកម្ម	25.472.396.217	41.932.741.410	10.252.401
គម្រោងផ្សេងៗ		78.355.155.633	19.157.548
ក្រសួងបរិស្ថាន	38.564.189.612	40.106.524.258	9.805.898
គម្រោងនិរន្តរភាពតំបន់ទេសភាពនិងទេសចរណ៍ធម្មជាតិកម្ពុជា	37.124.041.956	16.307.471.821	3.987.117
គម្រោងអភិរក្សជីវចម្រុះក្នុងមហាអនុតំបន់មេគង្គ		4.111.920.026	1.005.349
គម្រោងផ្សេងៗ		19.687.132.411	4.813.432
ក្រសួងអភិវឌ្ឍន៍នយោបាយ	541.514.915.473	486.550.600.310	118.959.833
គម្រោងផ្គត់ផ្គង់ទឹកស្អាតជនបទ និងអនាម័យ ជំហានទី៣	21.252.453.333	52.053.858.619	12.726.977
គម្រោងអភិវឌ្ឍន៍ប្រព័ន្ធបណ្តាញសម្ភារៈជនបទ	47.943.048.469	45.798.940.257	11.197.673
គម្រោងកែលម្អប្រព័ន្ធបណ្តាញសម្ភារៈជនបទ	97.879.923.163	6.658.586.824	1.628.000
គម្រោងកែលម្អប្រព័ន្ធបណ្តាញសម្ភារៈជំហានទី២	62.829.789.294	23.725.294.887	5.800.747
គម្រោងកែលម្អប្រព័ន្ធបណ្តាញសម្ភារៈជំហានទី៣	68.414.305.891	94.784.493.650	23.174.460




Handwritten signature or mark.

ការគ្រប់គ្រងឆ្នាំ២០២២

តារាង គ៣

ចំណាយវិនិយោគសាធារណៈដោយហិរញ្ញប្បទានក្រៅប្រទេស

ឈ្មោះគម្រោង	ច្បាប់ហិរញ្ញវត្ថុ ឆ្នាំ២០២២	ការអនុវត្តឆ្នាំ២០២២	
		គិតជាបៀល	ដុល្លារ (*)
គម្រោងគាំទ្រនិរន្តរភាពហេដ្ឋារចនាសម្ព័ន្ធជនបទ ដើម្បីទីផ្សារកសិករ និងពាណិជ្ជកម្មកសិកម្ម	140.010.673	48.778.458.614	11.926.154
គម្រោងអភិវឌ្ឍន៍ហេដ្ឋារចនាសម្ព័ន្ធជនបទដែលជំរុញការប្រែប្រួលអាកាសធាតុ	6.141.377.226	65.073.042.503	15.910.120
គម្រោងគ្រប់គ្រងគ្រោះមហន្តរាយនៅកម្ពុជា និងអាស៊ីអាគ្នេយ៍	45.854.555.937	123.169.358.691	30.114.455
គម្រោងពង្រឹងសមត្ថភាពធន់ទ្រាំនៃជនបទ		4.759.588.946	1.163.702
គម្រោងផ្សេងៗ		21.748.977.319	5.317.545
ក្រសួងសាធារណការ និងដឹកជញ្ជូន	1.869.558.211.180	1.827.200.661.950	446.743.845
គម្រោងសាងសង់ផ្លូវជាតិលេខ២ និងផ្លូវជាតិលេខ២២	14.876.133.955	61.233.738.907	14.971.424
គម្រោងពង្រីកផ្លូវជាតិលេខ៣ (ចោមចៅ-ក្រុងកំពត) ប្រវែង១៣៤,៨២គម	106.467.774.755	43.602.352.935	10.660.615
គម្រោងសាងសង់ផ្លូវក្រវាត់ក្រុងទី៣ ពីផ្លូវជាតិលេខ៤ទៅផ្លូវជាតិលេខ១	106.467.774.755	108.185.062.225	26.450.850
គម្រោងធ្វើឱ្យប្រសើរឡើងផ្លូវជាតិលេខ៣១	39.775.759.239	46.766.347.338	11.434.200
គម្រោងធ្វើឱ្យប្រសើរឡើងផ្លូវជាតិលេខ៣៣	26.517.172.826	47.714.418.853	11.666.000
គម្រោងធ្វើឱ្យប្រសើរឡើងផ្លូវជាតិលេខ៤១	13.258.586.413	52.423.692.114	12.817.400
គម្រោងលើកកម្ពស់គុណភាពផ្លូវជាតិលេខ៤៤ (ស្រែអំបិល-ខេត្តកោះកុង) ប្រវែង១៤៨គម	49.703.788.745	10.689.017.200	2.613.425
គម្រោងរៀបចំច្រកទ្វារអន្តរជាតិស្ទឹងបត់ និងផ្លូវតភ្ជាប់ផ្លូវជាតិលេខ៥	28.640.668.026	24.478.287.657	5.984.851
គម្រោងធ្វើឱ្យប្រសើរឡើងនូវកំណាត់ផ្លូវជាតិលេខ៥ ពីបាត់ដំបង ទៅសិរីសោភ័ណ្ណ	58.337.780.217	171.307.306.840	41.884.007
គម្រោងធ្វើឱ្យប្រសើរឡើងនូវកំណាត់ផ្លូវជាតិលេខ៥ ពីព្រែកក្តាមទៅឆ្នេរម្លូម	221.606.665.023	344.286.302.264	84.176.735
គម្រោងធ្វើឱ្យប្រសើរឡើងនូវកំណាត់ផ្លូវជាតិលេខ៥ ពីឆ្នេរម្លូមទៅបាត់ដំបង និងពសរសោភ័ណ្ណទៅបាយប៉េត	225.395.969.020	243.343.950.971	59.496.701
គម្រោងសាងសង់ផ្លូវជាតិលេខ៧១សេ (ផ្លូវជាតិលេខ៧ ខេត្តត្បូងឃ្មុំ ក្រុងឆ្មារ ស្ទឹងត្រែង ចំការលើ ខេត្តកំពង់ចាម)	86.180.811.684	130.413.842.259	31.885.705
គម្រោងកែលម្អស្ទឹងសៀមរាប ជំហានទី២	10.270.101.035	13.236.900.192	3.236.373
គម្រោងគ្រប់គ្រងទ្រព្យសម្បត្តិផ្លូវថ្នល់ ជំហានទី២	82.203.235.760	40.868.331.745	9.992.157
គម្រោងកែលម្អគ្រប់គ្រងបរិស្ថានក្រុងជុំវិញបឹងទន្លេសាប	37.888.874.120	42.647.044.297	10.427.046
គម្រោងកែលម្អគ្រប់គ្រងបរិស្ថានក្រុងជុំវិញបឹងទន្លេសាប ជំហានទី២	77.942.392.789	78.016.715.084	19.074.800
គម្រោងអភិវឌ្ឍន៍ទីក្រុងរបៀងនៃមហាអនុតំបន់មេគង្គ (ក្រុងបាវិត ក្រុងស្វាយរៀង ក្រុងបាត់ដំបង និងក្រុងប៉ោយប៉ែត)	8.704.246.070	13.470.110.999	3.293.393
គម្រោងអភិវឌ្ឍន៍ទីក្រុងរបៀងនៃមហាអនុតំបន់មេគង្គ ជំហានទី២ (ខេត្តកំពត និងខេត្តព្រះសីហនុ)	25.926.099.740	47.753.434.041	11.675.539
គម្រោងអភិវឌ្ឍន៍ទីក្រុងរបៀងនៃមហាអនុតំបន់មេគង្គ ជំហានទី៤	66.107.311.855	32.353.593.168	7.910.335
គម្រោងកែលម្អបណ្តាញផ្លូវជាតិ ជំហានទី១	42.427.476.521	38.246.879.692	9.351.221
គម្រោងកែលម្អបណ្តាញផ្លូវជាតិ ជំហានទី២	13.258.586.413	1.022.510.262	250.000
គម្រោងអភិវឌ្ឍន៍ផ្លូវពីសំឡូត-វាលវែង និងទៅដល់កោះកុង	74.929.575.254	114.847.023.333	28.079.675
គម្រោងធ្វើឱ្យប្រសើរឡើងវិញនូវការតភ្ជាប់ផ្លូវថ្នល់	53.034.345.652	5.388.883.889	1.317.562
គម្រោងអភិវឌ្ឍន៍ប្រព័ន្ធប្រទេសៈទឹកខ្ទក់នៅក្នុងក្រុងតាខ្មៅ ខេត្តកណ្តាល	16.188.734.010	4.407.880.771	1.077.711
គម្រោងអភិវឌ្ឍន៍ប្រព័ន្ធប្រទេសៈទឹកស្អាត និងបណ្តាញបំបាត់កំពង់ផែក្រុងព្រះសីហនុ	7.334.650.004	1.216.853.593	297.516
គម្រោងអភិវឌ្ឍន៍ប្រព័ន្ធប្រទេសៈទឹកស្អាត និងបណ្តាញបំបាត់កំពង់ផែស្វយ័តក្រុងព្រះសីហនុ	97.344.541.444	652.703.446	159.584




Handwritten signature or mark.

ការគ្រប់គ្រងឆ្នាំ២០២២

តារាង គ.៣

ចំណាយវិនិយោគសាធារណៈដោយវិនិច្ឆ័យប្រធានក្រៅប្រទេស

ឈ្មោះគម្រោង	ច្បាប់ហិរញ្ញវត្ថុ ឆ្នាំ២០២២	ការអនុវត្តឆ្នាំ២០២២	
		គិតជាវៀល	ដុល្លារ (*)
គម្រោងផ្សេងៗ		108.627.477.875	26.559.019
ក្រសួងទេសចរណ៍	24.805.782.258	46.840.609.314	11.452.357
គម្រោងអភិវឌ្ឍន៍ហេដ្ឋារចនាសម្ព័ន្ធទេសចរណ៍ប្រកបដោយបរិយាប័ន្នក្នុងមហាអនុតំបន់មេគង្គ		12.737.721.542	3.114.326
គម្រោងអភិវឌ្ឍន៍ហេដ្ឋារចនាសម្ព័ន្ធទេសចរណ៍ប្រកបដោយបរិយាប័ន្នក្នុងមហាអនុតំបន់មេគង្គ ជំហានទី២	20.495.122.877	34.102.887.772	8.338.031
ក្រសួងធនធានទឹក និងឧតុនិយម	411.569.911.211	566.283.885.024	138.454.328
គម្រោងកែលម្អប្រព័ន្ធធារាសាស្ត្រស្រែកសិកម្ម	60.477.716.064	47.106.362.430	11.517.332
គម្រោងស្តារឡើងវិញប្រព័ន្ធស្រោចស្រព និងប្រព័ន្ធដោះទឹកនៅភាគខាងលិចបឹងទន្លេសាប ជំហានទី២	23.865.455.543	11.206.105.690	2.739.852
គម្រោងអភិវឌ្ឍន៍ប្រព័ន្ធធារាសាស្ត្រស្ទឹងស្វាយហាប់	31.820.607.391	683.650.361	167.150
គម្រោងអភិវឌ្ឍន៍ទំនប់ជូនទ្រី ខេត្តបាត់ដំបង	18.031.677.522	57.663.041.248	14.098.402
គម្រោងអភិវឌ្ឍន៍ទំនប់សាលាតាអន	13.258.586.413	749.737.044	183.308
គម្រោងស្តារឡើងវិញប្រព័ន្ធស្រោចស្រព និងប្រព័ន្ធដោះទឹកភាគនិរតីរាជធានីភ្នំពេញ	12.465.722.945	960.587	235
គម្រោងអភិវឌ្ឍន៍អាងទឹករក្សា ខេត្តព្រះវិហារ	53.034.345.652	52.335.887.113	12.795.932
គម្រោងអភិវឌ្ឍន៍ប្រព័ន្ធធារាសាស្ត្រ និងកាត់បន្ថយទឹកជន់ក្នុងខេត្តបន្ទាយមានជ័យ	55.404.980.902	6.606.435.104	1.615.249
គម្រោងសាងសង់ប្រព័ន្ធស្រោចស្រពនិងការពារទឹកជន់ស្ទឹងព្រែកត្នោត រាជធានីភ្នំពេញ ខេត្តកណ្តាល និងខេត្តតាកែវ	2.651.717.283	285.330.670.526	69.762.300
កម្មវិធីគ្រប់គ្រងធនធានទឹកនិងការផ្លាស់ប្តូរកសិកម្មនៅកម្ពុជា ជំហានទី១ (ហិរញ្ញប្បទានបន្ថែម)	11.985.762.117	87.567.717.463	21.409.985
គម្រោងផ្សេងៗ		17.033.317.458	4.164.584
ក្រសួងការងារ និងបណ្តុះបណ្តាលវិជ្ជាជីវៈ	36.669.992.424	53.178.969.074	13.002.062
គម្រោងអភិវឌ្ឍន៍ជំនាញសម្រាប់ការប្រកួតប្រជែង	33.517.706.452	42.969.999.951	10.506.007
គម្រោងអភិវឌ្ឍន៍វិស័យអប់រំ បណ្តុះបណ្តាលបច្ចេកទេស និងវិជ្ជាជីវៈ	2.374.612.827	412.744.120	100.914
គម្រោងផ្សេងៗ		9.796.225.003	2.395.141
ក្រសួងឧស្សាហកម្ម វិទ្យាសាស្ត្រ បច្ចេកវិទ្យា និងទូរគមនាគមន៍	542.720.048.238	291.188.241.138	71.194.454
គម្រោងពង្រីកសមត្ថភាពផ្គត់ផ្គង់ទឹកស្អាតខេត្តសៀមរាប	52.846.604.068	39.662.229.660	9.697.269
គម្រោងពង្រីកសមត្ថភាពផ្គត់ផ្គង់ទឹកស្អាតខេត្តសៀមរាប (ហិរញ្ញប្បទានបន្ថែម)	37.389.213.685	36.252.626.218	8.863.634
គម្រោងផ្គត់ផ្គង់ទឹកស្អាតបាក់ខែង ជំហានទី១	110.450.919.285	107.699.155.287	26.332.048
គម្រោងផ្គត់ផ្គង់ទឹកស្អាត និងលើកកម្ពស់អនាម័យ	53.847.096.999	7.266.499.400	1.776.632
គម្រោងផ្គត់ផ្គង់ទឹកស្អាត និងអនាម័យតាមខេត្ត	87.448.332.545	24.853.155.567	6.076.505
គម្រោងផ្គត់ផ្គង់ទឹកស្អាតទីប្រជុំជន	3.672.628.436	31.742.604.881	7.760.950
គម្រោងផ្សេងៗ		43.711.970.125	10.687.416
គម្រោងផ្សេងៗ		532.621.488.930	130.223.996



ការគ្រប់គ្រងឆ្នាំ២០២២

តារាង គ៤

ចំណាយថវិកាថ្នាក់ក្រោមជាតិ

ឯកតា: រៀល

បរិយាយ	ឆ្នាំ២០២២		អនុវត្ត/ច្របាច់បរិច្ឆេទ	
	ច្បាប់ហិរញ្ញវត្ថុ	អនុវត្ត	%ច្បាប់	កើន (+)/ថយ (-)
១-ចំណាយថវិកាបស់រដ្ឋបាលរាជធានី ខេត្ត	2.867.420.560.000*	3.189.936.473.521	111,2%	+322.515.913.521
ក-ចំណាយចរន្ត	2.434.242.560.000	2.756.596.248.521	113,2%	+322.353.688.521
ជំពូក ៦០ ៖ ការទិញ	155.970.800.000	151.623.373.446	97,2%	-4.347.426.554
ជំពូក ៦១ ៖ សេវាកម្ម	1.037.205.300.000	1.379.122.556.119	133,0%	+341.917.256.119
ជំពូក ៦៤ ៖ បន្ទុកបុគ្គលិក	698.529.560.000	682.825.658.371	97,8%	-15.703.901.629
ជំពូក ៦២ ៖ អគ្គប្រយោជន៍សង្គម	261.980.000.000	317.376.628.275	121,1%	+55.396.628.275
ជំពូក ៦៥ ៖ ឧបត្ថម្ភធន	240.589.000.000	225.475.157.310	93,7%	-15.113.842.690
ជំពូក ៦៣ ៖ ពន្ធ និងអាករ	383.900.000	172.875.000	45,0%	-211.025.000
ជំពូក ៦៩ ៖ ចំណាយមិនបានគ្រោងទុក	39.584.000.000	0	0,0%	-39.584.000.000
ខ-ចំណាយមូលធន	433.178.000.000	433.340.225.000	100,1%	+162.225.000
ជំពូក ២១ ៖ អចលកម្មប្រើ	433.178.000.000	433.340.225.000	100,1%	+162.225.000
២-ចំណាយថវិកាបស់រដ្ឋបាលក្រុង ស្រុក	597.723.523.600	574.159.238.493	96,1%	-23.564.285.107
ក-ចំណាយចរន្ត	597.623.523.600	574.061.238.493	96,1%	-23.562.285.107
ជំពូក ៦០ ៖ ការទិញ	25.708.720.000	26.347.810.126	102,5%	+639.090.126
ជំពូក ៦១ ៖ សេវាកម្ម	151.937.549.045**	155.189.624.804	102,1%	+3.252.075.759
ជំពូក ៦៤ ៖ បន្ទុកបុគ្គលិក	392.286.873.600***	386.929.840.993	98,6%	-5.357.032.607
ជំពូក ៦២ ៖ អគ្គប្រយោជន៍សង្គម	3.977.190.000	5.593.962.570	140,7%	+1.616.772.570
ជំពូក ៦៩ ៖ ចំណាយមិនបានគ្រោងទុក	23.713.190.955	0	0,0%	-23.713.190.955
ខ-ចំណាយមូលធន	100.000.000****	98.000.000	98,0%	-2.000.000
ជំពូក ២១ ៖ អចលកម្មប្រើ	100.000.000	98.000.000	98,0%	-2.000.000
៣-ចំណាយថវិកាបស់រដ្ឋបាលឃុំ សង្កាត់	1.086.152.510.865*****	881.883.390.273	81,2%	-204.269.120.592
ក-ចំណាយរដ្ឋបាលសង្កាត់ចំណុះរាជធានី	60.757.422.308	47.637.917.973	78,4%	-13.119.504.335
ខ-ចំណាយរដ្ឋបាលសង្កាត់ចំណុះក្រុង	94.785.939.390	73.114.312.667	77,1%	-21.671.626.723
គ-ចំណាយរដ្ឋបាលឃុំ	930.609.149.167	761.131.159.633	81,8%	-169.477.989.534

(*) តួលេខនេះបូកបញ្ចូលនូវឥណទានថវិកានិយ័តកម្មថ្នាក់ជាតិ ផ្តល់ជូនសាលាខេត្តសៀមរាប(មូលនិធិអភិរក្ស និងអភិវឌ្ឍន៍ភ្នំបន់អង្គរ) ចំនួន ១.៤៣០.៧៧៧.៧៧៧ រៀល និងប្រកាសបន្ថែមឥណទានថវិកា ចំនួន ៦ ៣៣៩.៥៦៧.៧៧៧ រៀល ផ្តល់ជូនមន្ទីរសុខាភិបាលរាជធានី ខេត្ត បន្ទែម ១០ លើ ចំណាយបន្ទុកបុគ្គលិក ។



Handwritten signature or mark.

(**) តួលេខនេះបូកបញ្ចូលនូវបន្ថែមឥណទានថវិកាពី (១) ចំណូលសារពើពន្ធចែលរំលែកពីរដ្ឋបាលខេត្ត៤% ជូនរដ្ឋបាលក្រុង ស្រុក ចំនួន ៩,៨៣៣,០លានរៀល (២) ថវិកាសេវាអនាម័យបរិស្ថានចំនួន ៨ ០០០,០រៀល (៣) ថវិកាពីមូលនិធិវិនិយោគរដ្ឋបាល ថ្នាក់ក្រោមជាតិ ចំនួន ៨ ១២២,០លានរៀល សម្រាប់ចំណាយអភិវឌ្ឍន៍ (៤) ប្រកាសបន្ថែមឥណទានថវិកាពីការផ្ទេរមុខងាររបស់ ក្រសួងអភិវឌ្ឍន៍ជនបទ ចំនួន ៤១០,០រៀល សម្រាប់ចំណាយអភិវឌ្ឍន៍ ។

(***) តួលេខនេះបូកបញ្ចូលនូវបន្ថែមឥណទានថវិកា (១) ប្រកាសបន្ថែមឥណទាន ចំណូលពីការផ្តល់សេវារដ្ឋបាលនៅការិយាល័យ ច្រកចេញចូលតែមួយ សម្រាប់បែងចែកប្រាក់រង្វាន់លើកទឹកចិត្ត ចំនួន ១៧៨,០លានរៀល និង (២) ប្រកាសបន្ថែមឥណទានសម្រាប់ ការផ្ទេរមុខងារអប់រំនៅខេត្តបាត់ដំបង ចំនួន ៣,១២៧,៥រៀល

(****) តួលេខនេះបូកបញ្ចូលនូវឥណទានថវិកា ប្រកាសបង្វែរបន្ថែមឥណទានចំនួន ១០០,០លានរៀល ពីជំពូក៦៩ (ចំណាយមិនបានគ្រោងទុក) របស់រដ្ឋបាលស្រុកត្បូងឃ្មុំ នៃខេត្តតាកែវ។

(*****) តួលេខនេះបូកបញ្ចូលនូវឥណទានថវិកាចំនួន២៣៨ ៧៩៤,៤លានរៀល ដោយការធ្វើនិយ័តការបន្ថែមកម្ម នៃកិច្ចប្រតិបត្តិការចំណាយថវិកាបន្ថែមសម្រាប់ការគ្រប់គ្រងឆ្នាំ២០២២ ។



Handwritten mark or signature.

ការគ្រប់គ្រងឆ្នាំ២០២២

តារាង គ៥

ចំណាយថវិការដ្ឋបាលរាជធានី ខេត្ត

ឯកតា: រៀល

បរិយាយ	ឆ្នាំ២០២២		អនុវត្ត/ច្បាប់ហិរញ្ញវត្ថុ	
	ច្បាប់ហិរញ្ញវត្ថុ(*)	អនុវត្ត	%ច្បាប់	កើន(+)/ថយ(-)
	1	2	3=2/1	4=2-1
សរុបរួម	2.867.420.560.000	3.189.936.473.521	111,2%	+322.515.913.521
ក-ចំណាយចរន្ត	2.434.242.560.000	2.756.596.248.521	113,2%	+322.353.688.521
ជំពូក ៦០ ៖ ការទិញ	155.970.800.000	151.623.373.446	97,2%	-4.347.426.554
ជំពូក ៦១ ៖ សេវាកម្ម	1.037.205.300.000	1.379.122.556.119	133,0%	+341.917.256.119
ជំពូក ៦៤ ៖ បន្ទុកបុគ្គលិក	698.529.560.000	682.825.658.371	97,8%	-15.703.901.629
ជំពូក ៦២ ៖ អត្ថប្រយោជន៍សង្គម	261.980.000.000	317.376.628.275	121,1%	+55.396.628.275
ជំពូក ៦៥ ៖ ឧបត្ថម្ភធន	240.589.000.000	225.475.157.310	93,7%	-15.113.842.690
ជំពូក ៦៣ ៖ ពន្ធ និងអាករ	383.900.000	172.875.000	45,0%	-211.025.000
ជំពូក ៦៩ ៖ ចំណាយមិនបានគ្រោងទុក	39.584.000.000	0	0,0%	-39.584.000.000
ខ-ចំណាយមូលធន	433.178.000.000	433.340.225.000	100,1%	+162.225.000
ជំពូក ២១ ៖ អចលកម្មបី	433.178.000.000	433.340.225.000	100,1%	+162.225.000
០១-បន្ទាបបាត់	102.792.500.000	123.315.685.604	120,0%	+20.523.185.604
ក-ចំណាយចរន្ត	96.352.500.000	116.885.489.604	121,3%	+20.532.989.604
ជំពូក ៦០ ៖ ការទិញ	6.199.800.000	5.257.144.788	84,8%	-942.655.212
ជំពូក ៦១ ៖ សេវាកម្ម	40.381.900.000	65.168.985.340	161,4%	+24.787.085.340
ជំពូក ៦៤ ៖ បន្ទុកបុគ្គលិក	33.855.600.000	32.125.157.676	94,9%	-1.730.442.324
ជំពូក ៦២ ៖ អត្ថប្រយោជន៍សង្គម	9.877.200.000	10.858.331.800	109,9%	+981.131.800
ជំពូក ៦៥ ៖ ឧបត្ថម្ភធន	3.460.000.000	3.460.000.000	100,0%	0
ជំពូក ៦៣ ៖ ពន្ធ និងអាករ	34.000.000	15.870.000	46,7%	-18.130.000
ជំពូក ៦៩ ៖ ចំណាយមិនបានគ្រោងទុក	2.544.000.000	0	0,0%	-2.544.000.000
ខ-ចំណាយមូលធន	6.440.000.000	6.430.196.000	99,8%	-9.804.000
ជំពូក ២១ ៖ អចលកម្មបី	6.440.000.000	6.430.196.000	99,8%	-9.804.000
០២-បាត់បង់	114.653.240.000	126.570.486.340	110,4%	+11.917.246.340
ក-ចំណាយចរន្ត	114.253.240.000	126.570.486.340	110,8%	+12.317.246.340
ជំពូក ៦០ ៖ ការទិញ	7.398.300.000	6.729.182.767	91,0%	-669.117.233
ជំពូក ៦១ ៖ សេវាកម្ម	36.804.100.000	53.679.359.764	145,9%	+16.875.259.764
ជំពូក ៦៤ ៖ បន្ទុកបុគ្គលិក	44.660.940.000	43.482.227.909	97,4%	-1.178.712.091
ជំពូក ៦២ ៖ អត្ថប្រយោជន៍សង្គម	11.501.800.000	9.819.806.500	85,4%	-1.681.993.500
ជំពូក ៦៥ ៖ ឧបត្ថម្ភធន	12.842.000.000	12.841.509.400	99,9%	-490.600
ជំពូក ៦៣ ៖ ពន្ធ និងអាករ	46.100.000	18.400.000	39,9%	-27.700.000
ជំពូក ៦៩ ៖ ចំណាយមិនបានគ្រោងទុក	1.000.000.000	0	0,0%	-1.000.000.000
ខ-ចំណាយមូលធន	400.000.000	0	0,0%	-400.000.000
ជំពូក ២១ ៖ អចលកម្មបី	400.000.000	0	0,0%	-400.000.000




ការគ្រប់គ្រងឆ្នាំ២០២២

តារាង គ៥

ចំណាយថវិការដ្ឋបាលរាជធានី ខេត្ត

ឯកតា: រៀល

បរិយាយ	ឆ្នាំ២០២២		អនុវត្ត/ច្បាប់ហិរញ្ញវត្ថុ	
	ច្បាប់ហិរញ្ញវត្ថុ(*)	អនុវត្ត	%ច្បាប់	កើន(+)/ថយ(-)
	1	2	3=2/1	4=2-1
០៣-កំពង់ចាម	123.530.300.000	155.415.662.043	125,8%	+31.885.362.043
ក-ចំណាយចរន្ត	112.525.300.000	144.197.662.043	128,1%	+31.672.362.043
ជំពូក ៦០ ៖ ការទិញ	5.909.800.000	5.240.344.809	88,7%	-669.455.191
ជំពូក ៦១ ៖ សេវាកម្ម	50.240.100.000	85.102.585.133	169,4%	+34.862.485.133
ជំពូក ៦៤ ៖ បន្ទុកបុគ្គលិក	37.204.100.000	36.926.242.201	99,3%	-277.857.799
ជំពូក ៦២ ៖ អត្ថប្រយោជន៍សង្គម	13.379.100.000	12.791.339.900	95,6%	-587.760.100
ជំពូក ៦៥ ៖ ឧបត្ថម្ភធន	4.126.000.000	4.126.000.000	100,0%	0
ជំពូក ៦៣ ៖ ពន្ធ និងអាករ	15.200.000	11.150.000	73,4%	-4.050.000
ជំពូក ៦៩ ៖ ចំណាយមិនបានគ្រោងទុក	1.651.000.000	0	0,0%	-1.651.000.000
ខ-ចំណាយមូលធន	11.005.000.000	11.218.000.000	101,9%	+213.000.000
ជំពូក ២០ ៖ អចលកម្មអរូបី	400.000.000	0	0,0%	-400.000.000
ជំពូក ២១ ៖ អចលកម្មរូបី	11.005.000.000	11.218.000.000	101,9%	+213.000.000
០៤-កំពង់ឆ្នាំង	57.962.600.000	61.118.732.937	105,4%	+3.156.132.937
ក-ចំណាយចរន្ត	54.432.600.000	57.593.554.937	105,8%	+3.160.954.937
ជំពូក ៦០ ៖ ការទិញ	5.576.700.000	5.821.647.098	104,4%	+244.947.098
ជំពូក ៦១ ៖ សេវាកម្ម	19.456.500.000	23.181.010.339	119,1%	+3.724.510.339
ជំពូក ៦៤ ៖ បន្ទុកបុគ្គលិក	21.598.300.000	21.507.695.000	99,6%	-90.605.000
ជំពូក ៦២ ៖ អត្ថប្រយោជន៍សង្គម	4.567.400.000	4.563.902.500	99,9%	-3.497.500
ជំពូក ៦៥ ៖ ឧបត្ថម្ភធន	2.513.000.000	2.513.000.000	100,0%	0
ជំពូក ៦៣ ៖ ពន្ធ និងអាករ	8.700.000	6.300.000	72,4%	-2.400.000
ជំពូក ៦៩ ៖ ចំណាយមិនបានគ្រោងទុក	712.000.000	0	0,0%	-712.000.000
ខ-ចំណាយមូលធន	3.530.000.000	3.525.178.000	99,9%	-4.822.000
ជំពូក ២១ ៖ អចលកម្មរូបី	3.530.000.000	3.525.178.000	99,9%	-4.822.000
០៥-កំពង់ស្ពឺ	80.771.100.000	118.447.757.348	146,6%	+37.676.657.348
ក-ចំណាយចរន្ត	73.651.100.000	111.402.557.348	151,3%	+37.751.457.348
ជំពូក ៦០ ៖ ការទិញ	5.733.500.000	5.542.537.292	96,7%	-190.962.708
ជំពូក ៦១ ៖ សេវាកម្ម	27.265.300.000	68.147.305.803	249,9%	+40.882.005.803
ជំពូក ៦៤ ៖ បន្ទុកបុគ្គលិក	28.204.900.000	26.629.492.753	94,4%	-1.575.407.247
ជំពូក ៦២ ៖ អត្ថប្រយោជន៍សង្គម	7.045.400.000	7.671.771.500	108,9%	+626.371.500
ជំពូក ៦៥ ៖ ឧបត្ថម្ភធន	3.398.000.000	3.398.000.000	100,0%	0
ជំពូក ៦៣ ៖ ពន្ធ និងអាករ	20.000.000	13.450.000	67,3%	-6.550.000
ជំពូក ៦៩ ៖ ចំណាយមិនបានគ្រោងទុក	1.984.000.000	0	0,0%	-1.984.000.000
ខ-ចំណាយមូលធន	7.120.000.000	7.045.200.000	98,9%	-74.800.000
ជំពូក ២១ ៖ អចលកម្មរូបី	7.120.000.000	7.045.200.000	98,9%	-74.800.000



១៤

ការគ្រប់គ្រងឆ្នាំ២០២២

តារាង គ៥

ចំណាយថវិការដ្ឋបាលរាជធានី ខេត្ត

ឯកតា: រៀល

បរិយាយ	ឆ្នាំ២០២២		អនុវត្ត/ច្បាប់ហិរញ្ញវត្ថុ	
	ច្បាប់ហិរញ្ញវត្ថុ(*)	អនុវត្ត	%ច្បាប់	កើន(+)/ថយ(-)
	1	2	3=2/1	4=2-1
០៦-កំពង់ចាម	47.725.420.000	47.362.939.735	99,2%	-362.480.265
ក-ចំណាយចរន្ត	43.945.420.000	43.598.584.735	99,2%	-346.835.265
ជំពូក ៦០៖ការទិញ	3.521.000.000	3.835.708.200	108,9%	+314.708.200
ជំពូក ៦១៖សេវាកម្ម	7.123.100.000	7.411.794.200	104,1%	+288.694.200
ជំពូក ៦៤៖បន្ទុកបុគ្គលិក	23.999.520.000	23.835.262.835	99,3%	-164.257.165
ជំពូក ៦២៖អគ្គប្រយោជន៍សង្គម	5.641.800.000	5.322.769.500	94,3%	-319.030.500
ជំពូក ៦៥៖ឧបត្ថម្ភធន	3.190.000.000	3.190.000.000	100,0%	0
ជំពូក ៦៣៖ពន្ធ និងអាករ	8.000.000	3.050.000	38,1%	-4.950.000
ជំពូក ៦៩៖ចំណាយមិនបានគ្រោងទុក	462.000.000	0	0,0%	-462.000.000
ខ-ចំណាយមូលធន	3.780.000.000	3.764.355.000	99,6%	-15.645.000
ជំពូក ២១៖អចលកម្មរូបិ	3.780.000.000	3.764.355.000	99,6%	-15.645.000
០៧-កំពត	80.586.400.000	79.364.215.807	98,5%	-1.222.184.193
ក-ចំណាយចរន្ត	70.069.400.000	69.868.677.207	99,7%	-200.722.793
ជំពូក ៦០៖ការទិញ	5.868.000.000	5.878.651.910	100,2%	+10.651.910
ជំពូក ៦១៖សេវាកម្ម	22.759.400.000	25.025.220.420	110,0%	+2.265.820.420
ជំពូក ៦៤៖បន្ទុកបុគ្គលិក	30.167.600.000	29.651.872.277	98,3%	-515.727.723
ជំពូក ៦២៖អគ្គប្រយោជន៍សង្គម	6.299.900.000	6.023.532.600	95,6%	-276.367.400
ជំពូក ៦៥៖ឧបត្ថម្ភធន	3.284.000.000	3.288.200.000	100,1%	+4.200.000
ជំពូក ៦៣៖ពន្ធ និងអាករ	9.500.000	1.200.000	12,6%	-8.300.000
ជំពូក ៦៩៖ចំណាយមិនបានគ្រោងទុក	1.681.000.000	0	0,0%	-1.681.000.000
ខ-ចំណាយមូលធន	10.517.000.000	9.495.538.600	90,3%	-1.021.461.400
ជំពូក ២១៖អចលកម្មរូបិ	10.517.000.000	9.495.538.600	90,3%	-1.021.461.400
០៨-កណ្តាល	179.278.360.000	226.370.490.275	126,3%	+47.092.130.275
ក-ចំណាយចរន្ត	149.278.360.000	198.013.090.275	132,6%	+48.734.730.275
ជំពូក ៦០៖ការទិញ	9.215.000.000	8.465.278.347	91,9%	-749.721.653
ជំពូក ៦១៖សេវាកម្ម	62.927.000.000	118.033.194.440	187,6%	+55.106.194.440
ជំពូក ៦៤៖បន្ទុកបុគ្គលិក	50.170.560.000	48.981.127.588	97,6%	-1.189.432.412
ជំពូក ៦២៖អគ្គប្រយោជន៍សង្គម	18.923.400.000	17.535.989.900	92,7%	-1.387.410.100
ជំពូក ៦៥៖ឧបត្ថម្ភធន	4.989.000.000	4.989.000.000	100,0%	0
ជំពូក ៦៣៖ពន្ធ និងអាករ	11.400.000	8.500.000	74,6%	-2.900.000
ជំពូក ៦៩៖ចំណាយមិនបានគ្រោងទុក	3.042.000.000	0	0,0%	-3.042.000.000
ខ-ចំណាយមូលធន	30.000.000.000	28.357.400.000	94,5%	-1.642.600.000
ជំពូក ២១៖អចលកម្មរូបិ	30.000.000.000	28.357.400.000	94,5%	-1.642.600.000




ការគ្រប់គ្រងឆ្នាំ២០២២

តារាង គ៥

ចំណាយថវិការដ្ឋបាលរាជធានី ខេត្ត

ឯកតា: រៀល

បរិយាយ	ឆ្នាំ២០២២		អនុវត្ត/ច្បាប់បរិញ្ញាបត្រ	
	ច្បាប់បរិញ្ញាបត្រ(*)	អនុវត្ត	%ច្បាប់	កើន(+)/ថយ(-)
	1	2	3=2/1	4=2-1
០៩-គោរព	47.221.200.000	52.474.000.573	111,1%	+5.252.800.573
ក-ចំណាយចរន្ត	45.221.200.000	49.484.000.573	109,4%	+4.262.800.573
ជំពូក ៦០ ៖ ការទិញ	3.396.800.000	3.364.331.800	99,0%	-32.468.200
ជំពូក ៦១ ៖ សេវាកម្ម	24.726.300.000	30.588.867.933	123,7%	+5.862.567.933
ជំពូក ៦៤ ៖ បន្ទុកបុគ្គលិក	10.314.900.000	9.788.174.340	94,9%	-526.725.660
ជំពូក ៦២ ៖ អត្ថប្រយោជន៍សង្គម	5.121.200.000	4.664.626.500	91,1%	-456.573.500
ជំពូក ៦៥ ៖ ឧបត្ថម្ភធន	1.076.000.000	1.076.000.000	100,0%	0
ជំពូក ៦៣ ៖ ពន្ធ និងអាករ	5.000.000	2.000.000	40,0%	-3.000.000
ជំពូក ៦៩ ៖ ចំណាយមិនបានគ្រោងទុក	581.000.000	0	0,0%	-581.000.000
ខ-ចំណាយមូលធន	2.000.000.000	2.990.000.000	149,5%	+990.000.000
ជំពូក ២១ ៖ អចលកម្មប្រើ	2.000.000.000	2.990.000.000	149,5%	+990.000.000
១០-ក្រចេះ	64.323.640.000	77.991.588.131	121,2%	+13.667.948.131
ក-ចំណាយចរន្ត	63.383.640.000	77.052.435.131	121,6%	+13.668.795.131
ជំពូក ៦០ ៖ ការទិញ	3.150.000.000	3.002.692.561	95,3%	-147.307.439
ជំពូក ៦១ ៖ សេវាកម្ម	31.166.500.000	46.788.483.497	150,1%	+15.621.983.497
ជំពូក ៦៤ ៖ បន្ទុកបុគ្គលិក	22.396.140.000	21.376.654.073	95,4%	-1.019.485.927
ជំពូក ៦២ ៖ អត្ថប្រយោជន៍សង្គម	4.071.000.000	4.022.805.000	98,8%	-48.195.000
ជំពូក ៦៥ ៖ ឧបត្ថម្ភធន	1.856.000.000	1.856.000.000	100,0%	0
ជំពូក ៦៣ ៖ ពន្ធ និងអាករ	10.000.000	5.800.000	58,0%	-4.200.000
ជំពូក ៦៩ ៖ ចំណាយមិនបានគ្រោងទុក	734.000.000	0	0,0%	-734.000.000
ខ-ចំណាយមូលធន	940.000.000	939.153.000	99,9%	-847.000
ជំពូក ២១ ៖ អចលកម្មប្រើ	940.000.000	939.153.000	99,9%	-847.000
១១-មណ្ឌលគិរី	37.741.200.000	41.927.898.621	111,1%	+4.186.698.621
ក-ចំណាយចរន្ត	35.639.200.000	39.827.948.621	111,8%	+4.188.748.621
ជំពូក ៦០ ៖ ការទិញ	1.513.500.000	1.583.258.630	104,6%	+69.758.630
ជំពូក ៦១ ៖ សេវាកម្ម	18.713.700.000	25.921.074.700	138,5%	+7.207.374.700
ជំពូក ៦៤ ៖ បន្ទុកបុគ្គលិក	11.198.800.000	8.563.405.291	76,5%	-2.635.394.709
ជំពូក ៦២ ៖ អត្ថប្រយោជន៍សង្គម	2.969.400.000	2.970.410.000	100,1%	+1.010.000
ជំពូក ៦៥ ៖ ឧបត្ថម្ភធន	785.000.000	785.000.000	100,0%	0
ជំពូក ៦៣ ៖ ពន្ធ និងអាករ	20.800.000	4.800.000	23,1%	-16.000.000
ជំពូក ៦៩ ៖ ចំណាយមិនបានគ្រោងទុក	438.000.000	0	0,0%	-438.000.000
ខ-ចំណាយមូលធន	2.102.000.000	2.099.950.000	99,9%	-2.050.000
ជំពូក ២១ ៖ អចលកម្មប្រើ	2.102.000.000	2.099.950.000	99,9%	-2.050.000



216

ការគ្រប់គ្រងឆ្នាំ២០២២

តារាង គ៥

ចំណាយថវិកាស្តង់ដាររាជធានី ខេត្ត

ឯកតា: រៀល

បរិយាយ	ឆ្នាំ២០២២		អនុវត្ត/ច្បាប់ហិរញ្ញវត្ថុ	
	ច្បាប់ហិរញ្ញវត្ថុ(*)	អនុវត្ត	%ច្បាប់	កើន(+)/ថយ(-)
	1	2	3=2/1	4=2-1
១២-រាជធានីភ្នំពេញ	1.077.265.400.000	1.091.906.232.691	101,4%	+14.640.832.691
ក-ចំណាយចរន្ត	782.750.400.000	807.793.434.891	103,2%	+25.043.034.891
ជំពូក ៦០ ៖ ការទិញ	41.099.500.000	40.989.975.449	99,7%	-109.524.551
ជំពូក ៦១ ៖ សេវាកម្ម	386.797.600.000	371.420.669.077	96,0%	-15.376.930.923
ជំពូក ៦៤ ៖ បន្ទុកបុគ្គលិក	90.764.900.000	102.249.447.330	112,7%	+11.484.547.330
ជំពូក ៦២ ៖ អគ្គប្រយោជន៍សង្គម	81.915.200.000	138.403.705.125	169,0%	+56.488.505.125
ជំពូក ៦៥ ៖ ឧបត្ថម្ភធន	169.807.000.000	154.725.037.910	91,1%	-15.081.962.090
ជំពូក ៦៣ ៖ ពន្ធ និងអាករ	11.200.000	4.600.000	41,1%	-6.600.000
ជំពូក ៦៩ ៖ ចំណាយមិនបានគ្រោងទុក	12.355.000.000	0	0,0%	-12.355.000.000
ខ-ចំណាយមូលធន	294.515.000.000	284.112.797.800	96,5%	-10.402.202.200
ជំពូក ២១ ៖ អចលកម្មរូបិ	294.515.000.000	284.112.797.800	96,5%	-10.402.202.200
១៣-ព្រះវិហារ	51.988.600.000	65.797.442.486	126,6%	+13.808.842.486
ក-ចំណាយចរន្ត	51.988.600.000	65.797.442.486	126,6%	+13.808.842.486
ជំពូក ៦០ ៖ ការទិញ	1.876.000.000	1.892.463.125	100,9%	+16.463.125
ជំពូក ៦១ ៖ សេវាកម្ម	29.201.100.000	42.623.769.100	146,0%	+13.422.669.100
ជំពូក ៦៤ ៖ បន្ទុកបុគ្គលិក	15.124.400.000	15.546.708.261	102,8%	+422.308.261
ជំពូក ៦២ ៖ អគ្គប្រយោជន៍សង្គម	3.789.600.000	4.113.147.000	108,5%	+323.547.000
ជំពូក ៦៥ ៖ ឧបត្ថម្ភធន	1.616.000.000	1.616.000.000	100,0%	0
ជំពូក ៦៣ ៖ ពន្ធ និងអាករ	9.500.000	5.355.000	56,4%	-4.145.000
ជំពូក ៦៩ ៖ ចំណាយមិនបានគ្រោងទុក	372.000.000	0	0,0%	-372.000.000
១៤-ទ្រព្យរដ្ឋ	104.083.300.000	135.579.047.778	130,3%	+31.495.747.778
ក-ចំណាយចរន្ត	103.588.300.000	129.642.599.778	125,2%	+26.054.299.778
ជំពូក ៦០ ៖ ការទិញ	4.730.100.000	4.553.591.746	96,3%	-176.508.254
ជំពូក ៦១ ៖ សេវាកម្ម	40.372.600.000	67.566.151.279	167,4%	+27.193.551.279
ជំពូក ៦៤ ៖ បន្ទុកបុគ្គលិក	39.487.800.000	39.419.304.753	99,8%	-68.495.247
ជំពូក ៦២ ៖ អគ្គប្រយោជន៍សង្គម	13.516.200.000	13.594.752.000	100,6%	+78.552.000
ជំពូក ៦៥ ៖ ឧបត្ថម្ភធន	4.504.000.000	4.504.000.000	100,0%	0
ជំពូក ៦៣ ៖ ពន្ធ និងអាករ	5.600.000	4.800.000	85,7%	-800.000
ជំពូក ៦៩ ៖ ចំណាយមិនបានគ្រោងទុក	972.000.000	0	0,0%	-972.000.000
ខ-ចំណាយមូលធន	495.000.000	5.936.448.000	1199,3%	+5.441.448.000
ជំពូក ២១ ៖ អចលកម្មរូបិ	495.000.000	5.936.448.000	1199,3%	+5.441.448.000



ការគ្រប់គ្រងឆ្នាំ២០២២

តារាង គង

ចំណាយថវិកាស្នូលរាជធានី ខេត្ត

ឯកតា: រៀល

បរិយាយ	ឆ្នាំ២០២២		អនុវត្ត/ច្បាប់ហិរញ្ញវត្ថុ	
	ច្បាប់ហិរញ្ញវត្ថុ(*)	អនុវត្ត	%ច្បាប់	កើន(+)/ថយ(-)
	1	2	3=2/1	4=2-1
១៥-សេវាសាធារណៈ	51.544.200.000	64.396.407.320	124,9%	+12.852.207.320
ក-ចំណាយចរន្ត	49.304.200.000	62.158.407.320	126,1%	+12.854.207.320
ជំពូក ៦០៖ការទិញ	3.978.800.000	3.810.848.588	95,8%	-167.951.412
ជំពូក ៦១៖សេវាកម្ម	13.336.200.000	29.413.699.382	220,6%	+16.077.499.382
ជំពូក ៦៤៖បន្ទុកបុគ្គលិក	23.066.500.000	21.315.082.750	92,4%	-1.751.417.250
ជំពូក ៦២៖អគ្គប្រយោជន៍សង្គម	6.008.200.000	5.483.776.600	91,3%	-524.423.400
ជំពូក ៦៥៖ឧបត្ថម្ភធន	2.127.000.000	2.127.000.000	100,0%	0
ជំពូក ៦៣៖ពន្ធ និងអាករ	8.500.000	8.000.000	94,1%	-500.000
ជំពូក ៦៩៖ចំណាយមិនបានគ្រោងទុក	779.000.000	0	0,0%	-779.000.000
ខ-ចំណាយមូលធន	2.240.000.000	2.238.000.000	99,9%	-2.000.000
ជំពូក ២១៖អចលកម្មប្រើ	2.240.000.000	2.238.000.000	99,9%	-2.000.000
១៦-សេវាសាធារណៈ	46.743.900.000	52.935.254.699	113,2%	+6.191.354.699
ក-ចំណាយចរន្ត	25.447.900.000	24.231.440.299	95,2%	-1.216.459.701
ជំពូក ៦០៖ការទិញ	1.750.000.000	2.013.053.611	115,0%	+263.053.611
ជំពូក ៦១៖សេវាកម្ម	3.296.000.000	3.449.666.600	104,7%	+153.666.600
ជំពូក ៦៤៖បន្ទុកបុគ្គលិក	14.047.900.000	13.014.160.488	92,6%	-1.033.739.512
ជំពូក ៦២៖អគ្គប្រយោជន៍សង្គម	4.259.000.000	4.155.559.600	97,6%	-103.440.400
ជំពូក ៦៥៖ឧបត្ថម្ភធន	1.582.000.000	1.582.000.000	100,0%	0
ជំពូក ៦៣៖ពន្ធ និងអាករ	18.000.000	17.000.000	94,4%	-1.000.000
ជំពូក ៦៩៖ចំណាយមិនបានគ្រោងទុក	495.000.000	0	0,0%	-495.000.000
ខ-ចំណាយមូលធន	21.296.000.000	28.703.814.400	134,8%	+7.407.814.400
ជំពូក ២១៖អចលកម្មប្រើ	21.296.000.000	28.703.814.400	134,8%	+7.407.814.400
១៧-ស្បៀងអាហារ	127.832.200.000	147.718.138.873	115,6%	+19.885.938.873
ក-ចំណាយចរន្ត	122.972.200.000	143.008.138.873	116,3%	+20.035.938.873
ជំពូក ៦០៖ការទិញ	11.623.800.000	10.880.567.967	93,6%	-743.232.033
ជំពូក ៦១៖សេវាកម្ម	44.520.000.000	66.694.427.806	149,8%	+22.174.427.806
ជំពូក ៦៤៖បន្ទុកបុគ្គលិក	36.214.700.000	35.083.348.500	96,9%	-1.131.351.500
ជំពូក ៦២៖អគ្គប្រយោជន៍សង្គម	22.862.200.000	25.610.634.600	112,0%	+2.748.434.600
ជំពូក ៦៥៖ឧបត្ថម្ភធន	4.770.000.000	4.735.410.000	99,3%	-34.590.000
ជំពូក ៦៣៖ពន្ធ និងអាករ	29.500.000	3.750.000	12,7%	-25.750.000
ជំពូក ៦៩៖ចំណាយមិនបានគ្រោងទុក	2.952.000.000	0	0,0%	-2.952.000.000
ខ-ចំណាយមូលធន	4.860.000.000	4.710.000.000	96,9%	-150.000.000
អចលកម្មប្រើ	4.860.000.000	4.710.000.000	96,9%	-150.000.000



(Handwritten signature)

ការគ្រប់គ្រងឆ្នាំ២០២២

តារាង គខ

ចំណាយថវិការដ្ឋបាលរាជធានី ខេត្ត

ឯកតា: រៀល

បរិយាយ	ឆ្នាំ២០២២		អនុវត្ត/ច្បាប់ហិរញ្ញវត្ថុ	
	ច្បាប់ហិរញ្ញវត្ថុ(*)	អនុវត្ត	%ច្បាប់	កើន(+)/ថយ(-)
	1	2	3=2/1	4=2-1
១៨- ព្រះសីហនុ	82.480.800.000	96.006.930.381	116,4%	+13.526.130.381
ក-ចំណាយចរន្ត	81.066.800.000	94.596.892.881	116,7%	+13.530.092.881
ជំពូក ៦០ ៖ ការទិញ	6.918.400.000	7.391.032.241	106,8%	+472.632.241
ជំពូក ៦១ ៖ សេវាកម្ម	45.551.900.000	63.269.931.191	138,9%	+17.718.031.191
ជំពូក ៦៤ ៖ បន្ទុកបុគ្គលិក	20.511.700.000	17.997.623.949	87,7%	-2.514.076.051
ជំពូក ៦២ ៖ អត្ថប្រយោជន៍សង្គម	4.544.800.000	4.493.505.500	98,9%	-51.294.500
ជំពូក ៦៥ ៖ ឧបត្ថម្ភធន	1.443.000.000	1.443.000.000	100,0%	0
ជំពូក ៦៣ ៖ ពន្ធ និងអាករ	4.000.000	1.800.000	45,0%	-2.200.000
ជំពូក ៦៩ ៖ ចំណាយមិនបានគ្រោងទុក	2.093.000.000	0	0,0%	-2.093.000.000
ខ-ចំណាយមូលធន	1.414.000.000	1.410.037.500	99,7%	-3.962.500
ជំពូក ២១ ៖ អចលកម្មប្រើ	1.414.000.000	1.410.037.500	99,7%	-3.962.500
១៩- ស្ទឹងត្រែង	40.749.800.000	38.159.146.029	93,6%	-2.590.653.971
ក-ចំណាយចរន្ត	40.340.800.000	37.753.176.829	93,6%	-2.587.623.171
ជំពូក ៦០ ៖ ការទិញ	2.613.500.000	2.555.511.311	97,8%	-57.988.689
ជំពូក ៦១ ៖ សេវាកម្ម	18.231.000.000	20.351.957.193	111,6%	+2.120.957.193
ជំពូក ៦៤ ៖ បន្ទុកបុគ្គលិក	14.584.700.000	10.313.125.025	70,7%	-4.271.574.975
ជំពូក ៦២ ៖ អត្ថប្រយោជន៍សង្គម	3.390.600.000	3.363.583.300	99,2%	-27.016.700
ជំពូក ៦៥ ៖ ឧបត្ថម្ភធន	1.165.000.000	1.164.000.000	99,9%	-1.000.000
ជំពូក ៦៣ ៖ ពន្ធ និងអាករ	29.000.000	5.000.000	17,2%	-24.000.000
ជំពូក ៦៩ ៖ ចំណាយមិនបានគ្រោងទុក	327.000.000	0	0,0%	-327.000.000
ខ-ចំណាយមូលធន	409.000.000	405.969.200	99,3%	-3.030.800
ជំពូក ២១ ៖ អចលកម្មប្រើ	409.000.000	405.969.200	99,3%	-3.030.800
២០- ស្វាយរៀង	73.407.100.000	91.183.773.175	124,2%	+17.776.673.175
ក-ចំណាយចរន្ត	71.572.100.000	89.352.173.175	124,8%	+17.780.073.175
ជំពូក ៦០ ៖ ការទិញ	5.028.000.000	4.956.791.609	98,6%	-71.208.391
ជំពូក ៦១ ៖ សេវាកម្ម	28.675.500.000	49.252.840.400	171,8%	+20.577.340.400
ជំពូក ៦៤ ៖ បន្ទុកបុគ្គលិក	26.916.400.000	25.623.821.916	95,2%	-1.292.578.084
ជំពូក ៦២ ៖ អត្ថប្រយោជន៍សង្គម	6.825.200.000	6.445.919.250	94,4%	-379.280.750
ជំពូក ៦៥ ៖ ឧបត្ថម្ភធន	3.071.000.000	3.071.000.000	100,0%	0
ជំពូក ៦៣ ៖ ពន្ធ និងអាករ	18.000.000	1.800.000	10,0%	-16.200.000
ជំពូក ៦៩ ៖ ចំណាយមិនបានគ្រោងទុក	1.038.000.000	0	0,0%	-1.038.000.000
ខ-ចំណាយមូលធន	1.835.000.000	1.831.600.000	99,8%	-3.400.000
ជំពូក ២១ ៖ អចលកម្មប្រើ	1.835.000.000	1.831.600.000	99,8%	-3.400.000



25


ការគ្រប់គ្រងឆ្នាំ២០២២

តារាង គ៥

ចំណាយថវិការដ្ឋបាលរាជធានី ខេត្ត

ឯកតា: រៀល

បរិយាយ	ឆ្នាំ២០២២		អនុវត្ត/ច្បាប់ហិរញ្ញវត្ថុ	
	ច្បាប់ហិរញ្ញវត្ថុ(+)	អនុវត្ត	%ច្បាប់	កើន(+)/ថយ(-)
	1	2	3=2/1	4=2-1
២១-ភ្នំពេញ	104.534.800.000	107.247.098.633	102,6%	+2.712.298.633
ក-ចំណាយចរន្ត	91.378.800.000	94.213.098.633	103,1%	+2.834.298.633
ជំពូក ៦០ ៖ ការទិញ	4.973.700.000	4.562.636.590	91,7%	-411.063.410
ជំពូក ៦១ ៖ សេវាកម្ម	34.806.200.000	39.642.469.643	113,9%	+4.836.269.643
ជំពូក ៦៤ ៖ បន្ទុកបុគ្គលិក	38.381.000.000	37.656.171.100	98,1%	-724.828.900
ជំពូក ៦២ ៖ អត្ថប្រយោជន៍សង្គម	8.325.000.000	8.478.371.300	101,8%	+153.371.300
ជំពូក ៦៥ ៖ ឧបត្ថម្ភធន	3.866.000.000	3.866.000.000	100,0%	0
ជំពូក ៦៣ ៖ ពន្ធ និងអាករ	19.900.000	7.450.000	37,4%	-12.450.000
ជំពូក ៦៩ ៖ ចំណាយមិនបានគ្រោងទុក	1.007.000.000	0	0,0%	-1.007.000.000
ខ-ចំណាយមូលធន	13.156.000.000	13.034.000.000	99,1%	-122.000.000
ជំពូក ២១ ៖ អចលនកម្មរូបិយ	13.156.000.000	13.034.000.000	99,1%	-122.000.000
២២-ខេត្តត្បូងឃ្មុំ	40.306.700.000	42.349.636.317	105,1%	+2.042.936.317
ក-ចំណាយចរន្ត	40.306.700.000	42.349.636.317	105,1%	+2.042.936.317
ជំពូក ៦០ ៖ ការទិញ	2.634.500.000	2.423.063.600	92,0%	-211.436.400
ជំពូក ៦១ ៖ សេវាកម្ម	16.909.700.000	20.911.021.000	123,7%	+4.001.321.000
ជំពូក ៦៤ ៖ បន្ទុកបុគ្គលិក	13.525.300.000	12.440.607.917	92,0%	-1.084.692.083
ជំពូក ៦២ ៖ អត្ថប្រយោជន៍សង្គម	5.527.200.000	5.299.443.800	95,9%	-227.756.200
ជំពូក ៦៥ ៖ ឧបត្ថម្ភធន	1.266.000.000	1.266.000.000	100,0%	0
ជំពូក ៦៣ ៖ ពន្ធ និងអាករ	9.000.000	9.500.000	105,6%	+500.000
ជំពូក ៦៩ ៖ ចំណាយមិនបានគ្រោងទុក	435.000.000	0	0,0%	-435.000.000
២៣-កែប្រែ	25.567.000.000	40.835.044.917	159,7%	+15.268.044.917
ក-ចំណាយចរន្ត	11.718.000.000	27.017.044.917	230,6%	+15.299.044.917
ជំពូក ៦០ ៖ ការទិញ	1.816.500.000	1.679.860.500	92,5%	-136.639.500
ជំពូក ៦១ ៖ សេវាកម្ម	2.555.100.000	18.929.498.500	740,9%	+16.374.398.500
ជំពូក ៦៤ ៖ បន្ទុកបុគ្គលិក	5.424.400.000	4.947.070.917	91,2%	-477.329.083
ជំពូក ៦២ ៖ អត្ថប្រយោជន៍សង្គម	1.065.000.000	1.059.915.000	99,5%	-5.085.000
ជំពូក ៦៥ ៖ ឧបត្ថម្ភធន	397.000.000	397.000.000	100,0%	0
ជំពូក ៦៣ ៖ ពន្ធ និងអាករ	6.000.000	3.700.000	61,7%	-2.300.000
ជំពូក ៦៩ ៖ ចំណាយមិនបានគ្រោងទុក	454.000.000	0	0,0%	-454.000.000
ខ-ចំណាយមូលធន	13.849.000.000	13.818.000.000	99,8%	-31.000.000
ជំពូក ២១ ៖ អចលនកម្មរូបិយ	13.849.000.000	13.818.000.000	99,8%	-31.000.000



Handwritten signature or mark.

ការគ្រប់គ្រងឆ្នាំ២០២២

តារាង គ៥

ចំណាយថវិការដ្ឋបាលរាជធានី ខេត្ត

ឯកតា: រៀល

បរិយាយ	ឆ្នាំ២០២២		អនុវត្ត/ច្បាប់ហិរញ្ញវត្ថុ	
	ច្បាប់ហិរញ្ញវត្ថុ(*)	អនុវត្ត	%ច្បាប់	កើន(+)/ថយ(-)
	1	2	3=2/1	4=2-1
២៤-ផែនការ	25.078.600.000	26.901.009.515	107,3%	+1.822.409.515
ក-ចំណាយចរន្ត	25.078.600.000	26.901.009.515	107,3%	+1.822.409.515
ជំពូក ៦០៖ការទិញ	3.253.600.000	3.175.058.260	97,6%	-78.541.740
ជំពូក ៦១៖សេវាកម្ម	10.146.400.000	13.584.345.780	133,9%	+3.437.945.780
ជំពូក ៦៤៖បន្ទុកបុគ្គលិក	8.606.800.000	7.477.074.475	86,9%	-1.129.725.525
ជំពូក ៦២៖អត្ថប្រយោជន៍សង្គម	2.133.800.000	2.128.931.000	99,8%	-4.869.000
ជំពូក ៦៥៖ឧបត្ថម្ភធន	531.000.000	531.000.000	100,0%	0
ជំពូក ៦៣៖ពន្ធ និងអាករ	15.000.000	4.600.000	30,7%	-10.400.000
ជំពូក ៦៩៖ចំណាយមិនបានគ្រោងទុក	392.000.000	0	0,0%	-392.000.000
២៥-ក្សេងខ្ចី	79.252.200.000	78.561.853.293	99,1%	-690.346.707
ក-ចំណាយចរន្ត	77.977.200.000	77.287.265.793	99,1%	-689.934.207
ជំពូក ៦០៖ការទិញ	6.192.000.000	6.018.140.647	97,2%	-173.859.353
ជំពូក ៦១៖សេវាកម្ម	21.242.100.000	22.964.227.599	108,1%	+1.722.127.599
ជំពូក ៦៤៖បន្ទុកបុគ្គលិក	38.101.700.000	36.874.799.047	96,8%	-1.226.900.953
ជំពូក ៦២៖អត្ថប្រយោជន៍សង្គម	8.420.400.000	8.500.098.500	100,9%	+79.698.500
ជំពូក ៦៥៖ឧបត្ថម្ភធន	2.925.000.000	2.925.000.000	100,0%	0
ជំពូក ៦៣៖ពន្ធ និងអាករ	12.000.000	5.000.000	41,7%	-7.000.000
ជំពូក ៦៩៖ចំណាយមិនបានគ្រោងទុក	1.084.000.000	0	0,0%	-1.084.000.000
ខ-ចំណាយមូលធន	1.275.000.000	1.274.587.500	99,9%	-412.500
ជំពូក ២១៖អចលកម្មប្រើ	1.275.000.000	1.274.587.500	99,9%	-412.500

(*) គួលេខនេះបូកបញ្ចូលនូវឥណទានថវិកានិយ័តកម្មជាក់ជាតិ ផ្តល់ជូនសាលាខេត្តសៀមរាប(មូលនិធិអភិវឌ្ឍន៍ និងអភិវឌ្ឍន៍ភ្នំបន់អង្គរ) ចំនួន១ ៤៣០លានរៀល និងប្រកាសបន្ថែមឥណទានថវិកា ចំនួន៦ ៣៣៩,៥៦លានរៀល ផ្តល់ជូនមន្ទីរសុខាភិបាលរាជធានី ខេត្ត ចំនួន ១០ សម្រាប់ចំណាយបន្ទុកបុគ្គលិក ។



(Handwritten mark)