



Ministry of Education, Youth & Sport

ព្រះរាជាណាចក្រកម្ពុជា

Kingdom of Cambodia

ជាតិ សាសនា ព្រះមហាក្សត្រ

Nation Religion King



ស្ថិតិ និងសូចនាករអប់រំ គ្រឹះស្ថានសិក្សាសាធារណៈ និងឯកជន ២០១៨ ~ ២០២២



2018-2022

Education Statistics & Indicators

Public and Private Education Institutions

ឧបត្ថម្ភដោយ
Supported by



គោលនយោបាយរបស់ក្រសួងអប់រំ យុវជន និងកីឡា

- ១. ធ្វើសកលកម្មការអប់រំមូលដ្ឋានចំនួន ៩ឆ្នាំ និងបង្កឱកាសអភិវឌ្ឍអក្ខរកម្មវិជ្ជាជីវៈ
- ២. ធ្វើទំនើបកម្ម និងកែលម្អគុណភាពអប់រំ តាមរយៈការកែទម្រង់ដែលមានប្រសិទ្ធភាព
- ៣. ផ្សារភ្ជាប់ការអប់រំ ការបណ្តុះបណ្តាលទៅនឹងទីផ្សារពលកម្ម និងសង្គម
- ៤. ស្តារ និងអភិវឌ្ឍការងារយុវជន និងកីឡា

POLICY OF THE MINISTRY OF EDUCATION, YOUTH AND SPORTS

- 1. To Universalize 9 years of basic education and developing opportunities for functional literacy
- 2. To Modernize and improve the quality of education through effective reform
- 3. To Link education/training with labor market and society
- 4. To Rehabilitate and develop Youth and Sport sub-sector

ព័ត៌មានទូទៅ

GENERAL INFORMATION

- ផ្ទៃដី Land area (គីមី km²)		181 035
- ចំនួនរាជធានី ខេត្ត Number of Capital/Provinces		25
- ចំនួនក្រុង ស្រុក ខណ្ឌ២០១៩ Number of Municipalities/Districts/Precincts 2019		204
- ចំនួនឃុំ សង្កាត់២០១៨ Number of Communes 2018		1 646
- ប្រជាជនជំរឿន២០១៩ Population Census 2019 Population: Male 48.7% Female 51.3% (2019)		15 552 211
- អត្រាកំណើនប្រជាជនប្រចាំឆ្នាំ ២០១៩ Population growth rate (NIS 2019)		1.46%
- ដង់ស៊ីតេប្រជាជន Density (NIS 2019)		87
- ចំនួនគ្រួសារ Households (NIS 2019)		3 553 021
- ទំហំគ្រួសារជាមធ្យម Size of household (NIS 2019)		4.3
- អត្រាមរណៈកុមារក្រោម១ឆ្នាំ ២០១៤ Infant mortality rate under 1 year (NSDP 2014-2018)		45‰
- អាយុសង្ឃឹមរស់ជាមធ្យម Life expectancy at birth (ឆ្នាំ/year) 2019 ស្រី/ Female 76.8, ប្រុស/ Male 74.3(NIS, MoP 2019)		75.5
- ភាគរយប្រជាជនសកម្មចូលរួមការងារតាមផ្នែកឆ្នាំ២០១៩ Occupation classification year (NIS, MoP 2019)		
• ផ្នែកទី១ : កសិកម្ម Primary sector: Agriculture		54.7%
• ផ្នែកទី២ : ឧស្សាហកម្ម Secondary sector: Industry		18.8%
• ផ្នែកទី៣ : សេវាកម្ម Third sector : Services		26.5%
- ផលទុនក្នុងស្រុកសរុបសម្រាប់ប្រជាជន១នាក់ ក្នុងឆ្នាំ ២០១៨ GDP per capita in 2018 (US\$) (MoP 2019)		1 561\$
- %ថវិកាជាតិសម្រាប់អប់រំ ២០២១ % of Nation budget for Education 2021		18.50%
- អត្រាអក្ខរជន (អាយុ១៥ឆ្នាំឡើង) ២០១៩ Literacy rate 15 years old and over (NIS 2019)		93.3%
- អត្រាអក្ខរជន (អាយុ១៥-២៤ឆ្នាំ) ២០១៩ Literacy rate 15-24 years old (NIS 2019)		93%
- គ្រឹះស្ថានបណ្តុះបណ្តាលបច្ចេកទេស និងវិជ្ជាជីវៈ (សាធារណៈ និងឯកជន) Technical and Vocational Training Institution (Public and Private) 111 (2020-21)		(ស្រី Female 29 310) និស្សិត Students 72 412
- គ្រឹះស្ថានឧត្តមសិក្សាសាធារណៈ 2020-2021 Tertiary Institution Public	46	(ស្រី Female 37 000) និស្សិត Students 74 380
- គ្រឹះស្ថានឧត្តមសិក្សាឯកជន 2020-2021 Tertiary Institution Private	80	(ស្រី Female 56 361) និស្សិត Students 114 540
- គ្រឹះស្ថានក្រោយឧត្តមសិក្សា 2020-2021 PostTertiary Institution	42	(ស្រី Female 2 834) និស្សិត Students 9 443

NOTE

- Education staff by gender: All both sex staff working in PES, DEO and schools (Pre, Primary and Secondary schools) not including Ministry staff.
- Teaching staff (Total): Total number of teachers in the schools. Staff who are in charge of teaching everyday, librarians, operational activity teachers, art-home economic teachers, lab staff, computer trainers, Primary School principals in school with 6 classes or less and Vice-principals with 10 classes or less; General Secondary School principals in school with 4 classes or less and Vice-principals with 7 classes or less.
- Non-teaching staff (Total): Total number of Non-teaching staff in the schools. staff who are working everyday in school office, secretaries, accountants dormitory manager, health staff, drivers, cooks, Primary School principals in schools with 7 classes or more and Vice-principals with 11 classes or more; General Secondary School principals in schools with 5 classes or more and Vice-principals with 8 classes or more.
- National Education budget approved by National Assembly.
- These Education Statistics and Indicators are only for Public schools except higher education.
- Cambodia Inter Population Census (CIPS) , NIS, MoP, CSES, NSDP, 2019

ប្រព័ន្ធអប់រំកម្ពុជា EDUCATION SYSTEM IN CAMBODIA

24	ខ្ពស់សិក្សា Higher Education	<i>សាកលវិទ្យាល័យ និងវិទ្យាល័យ</i> Universities & Institutes	Public Institutions: 46 - Universities: 18 - Institutes: 28 - Branches: 5 Private Institutions: 80 - Universities: 34 - Institutes: 46 - Branches: 35	ប្រឡូង និងជ្រើសរើសចូលរៀន SELECT & ENTRANCE EXAM	អប់រំមធ្យមបច្ចេកទេស និងវិជ្ជាជីវៈ Technical and Vocational Education and Training	NON-FORMAL EDUCATION
23						
22						
21						
20						
19						
18	អង្សាមធ្យមសិក្សាខ្ពស់ Upper Secondary	ថ្នាក់ទី១២ Grade 12 ថ្នាក់ទី១១ Grade 11 ថ្នាក់ទី១០ Grade 10	ប្រឡូង EXAM	អប់រំមធ្យមបច្ចេកទេស និងវិជ្ជាជីវៈ Technical and Vocational Education and Training	NON-FORMAL EDUCATION	
17						
16						
15	អង្សាមធ្យមសិក្សាទាប Lower Secondary	ថ្នាក់ទី៩ Grade 9 ថ្នាក់ទី៨ Grade 8 ថ្នាក់ទី៧ Grade 7	ប្រឡូង EXAM	អប់រំមធ្យមបច្ចេកទេស និងវិជ្ជាជីវៈ Technical and Vocational Education and Training	NON-FORMAL EDUCATION	
14						
13						
12	ការអប់រំមូលដ្ឋាន៧-៩ឆ្នាំ 9-year basic education	មធ្យមសិក្សា Primary	ថ្នាក់ទី៦ Grade 6 ថ្នាក់ទី៥ Grade 5 ថ្នាក់ទី៤ Grade 4 ថ្នាក់ទី៣ Grade 3 ថ្នាក់ទី២ Grade 2 ថ្នាក់ទី១ Grade 1	អប់រំមធ្យមបច្ចេកទេស និងវិជ្ជាជីវៈ Technical and Vocational Education and Training	អប់រំប្រចាំប្រព័ន្ធអប់រំ	
11						
10						
9						
8	មេត្តេយ្យសិក្សា Pre-School	ថ្នាក់កម្រិតខ្ពស់ High Step ថ្នាក់កម្រិតមធ្យម Medium Step ថ្នាក់កម្រិតទាប Lower Step	អប់រំមធ្យមបច្ចេកទេស និងវិជ្ជាជីវៈ Technical and Vocational Education and Training	អប់រំប្រចាំប្រព័ន្ធអប់រំ		
7						
6						
5	មេត្តេយ្យសិក្សា Pre-School	ថ្នាក់កម្រិតខ្ពស់ High Step ថ្នាក់កម្រិតមធ្យម Medium Step ថ្នាក់កម្រិតទាប Lower Step	អប់រំមធ្យមបច្ចេកទេស និងវិជ្ជាជីវៈ Technical and Vocational Education and Training	អប់រំប្រចាំប្រព័ន្ធអប់រំ		
4						
3						
Age						

ជម្រើសស្ថិតិ និងសូចនាករអប់រំ ឆ្នាំសិក្សា ២០២១-២០២២ SELECTED EDUCATION STATISTICS AND INDICATORS 2021 -2022

ស្ថិតិ	មេត្តេយ្យសិក្សា	មេត្តេយ្យសិក្សា	ម.មេត្តេយ្យសិក្សា	ម. ឧត្តមសិក្សា	សរុប
Statistics	Pre-school	Primary	Lower Sec.	Upper Sec.	Total
សាលារៀន Schools	8 334	7 961	៣.Coll. 1 365	៤.Lycée 770	18 430
ថ្នាក់រៀន Classes	14 046	69 917	17 002	9 933	110 898
ថ្នាក់រៀនក្នុងវត្ត Classes In Pagoda	229	905	144	115	1 393
សិស្ស Students	330 756	2 167 152	703 005	385 788	3 586 701
សិស្សស្រី Female Students	164 522	1 063 059	369 351	209 508	1 806 440
ភាគរយសិស្សស្រី % of Female Students	49	51	52	54	50
សិស្សប្រឡូងចប់(២០២០-២០២១) Graduates (2020-2021)		217 719	117 815	58 904	394 438
គ្រូបង្រៀន Teachers	5 621	45 148	28 236	15 713	94 718
គ្រូបង្រៀន (ស្រី) Female Teachers	5 337	26 590	12 920	5 698	50 545
ចំនួនសាលារៀនដែលជួបការលំបាក Number of disadvantaged Schools	0	0	0	0	0

សាលារៀន មានសកម្មភាពគណៈកម្មការគ្រប់គ្រងសាលារៀន School with school supported committee 12 377 (90.46% of schools)
 ចំនួននិស្សិតឧត្តមសិក្សាក្នុងប្រជាជន ១ លាននាក់ (រាប់ទាំងស្ថាប័នឯកជន) Students in Higher Education per 100 000 Population Include (Private Institution) 1214

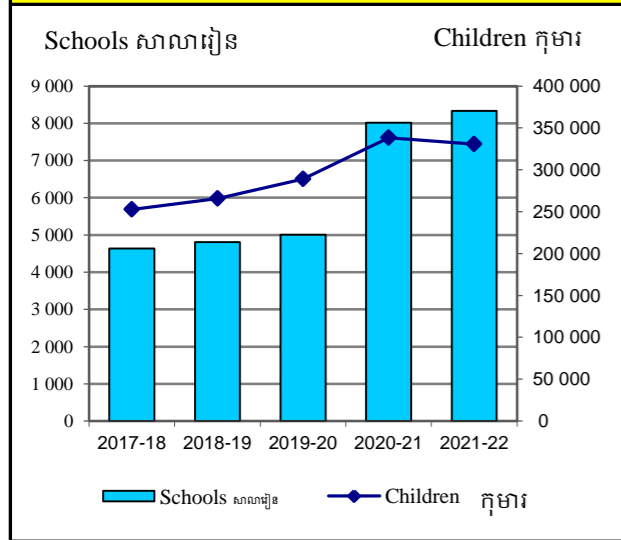
សូចនាករ	Indicators	មេត្តេយ្យសិក្សា		ម.មេត្តេយ្យសិក្សា		ម. ឧត្តមសិក្សា	
		Primary	Public	Lower Sec.	Public	Upper Sec.	Public
អត្រាចូលរៀនសរុប	Gross admission rate (Total)	9.4	107.2				
អត្រាចូលរៀនស្រី	Gross admission rate (Female)	9.4	105.5				
អត្រាចូលរៀនសរុប	Net admission rate (Total)	6.1	79.6				
អត្រាចូលរៀនស្រី	Net admission rate (Female)	6.1	79.4				
អត្រាចូលរៀនសរុប	Gross Enrollment rate (Total)	7.0	110.9	4.0	64.6	2.7	36.6
អត្រាចូលរៀនស្រី	Gross Enrollment rate (Female)	7.1	111.3	4.1	69.7	2.9	40.7
អត្រាចូលរៀនសរុប	Net Enrollment rate (Total)	6.2	86.8				
អត្រាចូលរៀនស្រី	Net Enrollment rate (Female)	3.3	87.9				
អត្រាផ្លាស់ប្តូរសរុប	Transition rate (Total)		85.0		78.2		
អត្រាផ្លាស់ប្តូរស្រី	Transition rate (Female)		88.5		79.6		
ផលធៀបសិស្ស-គ្រូ	Pupil-Teacher ratio		45.1		23.4		23.0
ផលធៀបសិស្ស-ថ្នាក់រៀន	Pupil-Class ratio		32.2		43.3		40.7
ផលធៀបថ្នាក់រៀន-បន្ទប់រៀន	Class-Classroom ratio		1.4		1.1		1.2
អត្រាឡើងថ្នាក់	Promotion rate		84.9		82.2		80.4
អត្រាត្រូវថ្នាក់	Repetition rate		8.0		1.2		1.1
អត្រាបោះបង់	Dropout rate		7.2		16.6		18.5
អត្រាបញ្ចប់ការសិក្សា	Completion rate		87.3		52.9		33.1
%សាលារៀនដែលគ្មានទឹកស្អាត	% of Schools without drinking water		57.7		៣៩.Coll. 56.8		៤.Lycée 37.2
%សាលារៀនដែលគ្មានបង្គន់	% of Schools without toilet		22.5		៣៩.Coll. 15.5		៤.Lycée 12.9

កំណត់សំគាល់

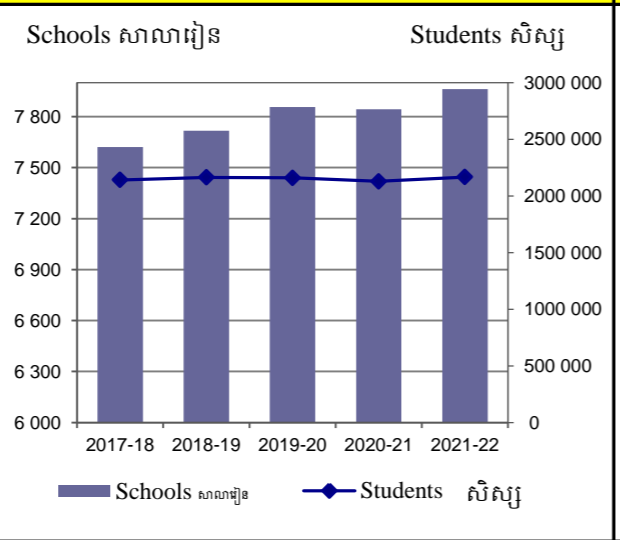
- * ក្នុងឆ្នាំសិក្សា ២០២០-២០២១ និង ២០២១-២០២២ ទិន្នន័យអប់រំ បានរាប់បញ្ចូលសាលារៀនសាធារណៈ សាលារៀនឯកជន និងមេត្តេយ្យសិក្សាសហគមន៍។
- មន្ត្រីអប់រំតាមភេទ: មន្ត្រីទាំងពីរភេទតាមមន្ទីរអប់រំរាជធានី ខេត្ត កាលិយាល័យអប់រំក្រុង ស្រុក ខណ្ឌ និងសាលារៀន (មេត្តេយ្យសិក្សា បឋមសិក្សា និងមធ្យមសិក្សា) ដោយមិនរាប់បញ្ចូលមន្ត្រីថ្នាក់ក្រសួង។
- បុគ្គលិកបង្រៀន (សរុប) : សរុបបុគ្គលិកបង្រៀន (គ្រូ) ទាំងពីរភេទ : បុគ្គលិកដែលមានការកិច្ចបង្រៀនប្រចាំថ្ងៃ បណ្ណារក្ស គ្រូបង្រៀនសកម្មភាព ប្រតិបត្តិ គ្រូសិល្បៈ គេហវិទ្យា គ្រូបន្ទប់ពិសោធន៍ គ្រូកុំព្យូទ័រ នាយកនៃសាលាបឋមសិក្សា ដែលមានត្រឹម៦ថ្នាក់ចុះ និងនាយករងត្រឹម១០ថ្នាក់ចុះ នាយកនៃសាលាមធ្យមសិក្សា ចំណេះទូទៅ ដែលមានត្រឹម៤ថ្នាក់ចុះ និងនាយករងត្រឹម៧ថ្នាក់ចុះ។
- បុគ្គលិកមិនបង្រៀន (សរុប) : សរុបបុគ្គលិកមិនបង្រៀនទាំងពីរភេទនៅក្នុងសាលារៀន: បុគ្គលិកដែលមានការកិច្ចប្រចាំថ្ងៃនៅការិយាល័យ លេខាធិការ គណនេយ្យ អ្នកគ្រប់គ្រងអន្តោកសិក្សា ឆ្នាំ បុគ្គលិកពេទ្យ អ្នកលើកបរ អ្នកដាំស្ល អ្នកនៃសាលាបឋមសិក្សាដែលមានចាប់ពី៧ថ្នាក់ឡើងទៅ និងនាយករងចាប់ពី១១ថ្នាក់ឡើងទៅ នាយកនៃសាលាចំណេះទូទៅដែលមានចាប់ពី៥ថ្នាក់ឡើងទៅ និងនាយករងចាប់ពី៥ថ្នាក់ឡើងទៅ។
- ថវិកាជាតិសម្រាប់វិស័យអនុវត្តដោយរដ្ឋសភាជាតិ។
- ស្ថិតិ និងសូចនាករអប់រំ សម្រាប់តែសាលារៀនសាធារណៈលើកលែងគ្រឹះស្ថានឧត្តមសិក្សា។
- អង្កេតចន្លោះជំរឿននៃប្រជាពលរដ្ឋកម្ពុជា របស់ CIPS, NIS, MoP, CSES, NSDP ឆ្នាំ២០១៩ ។

ផលិតដោយនាយកដ្ឋានប្រព័ន្ធអប់រំ និងសូចនាករ ក្រសួងអប់រំ យុវជន និងកីឡា

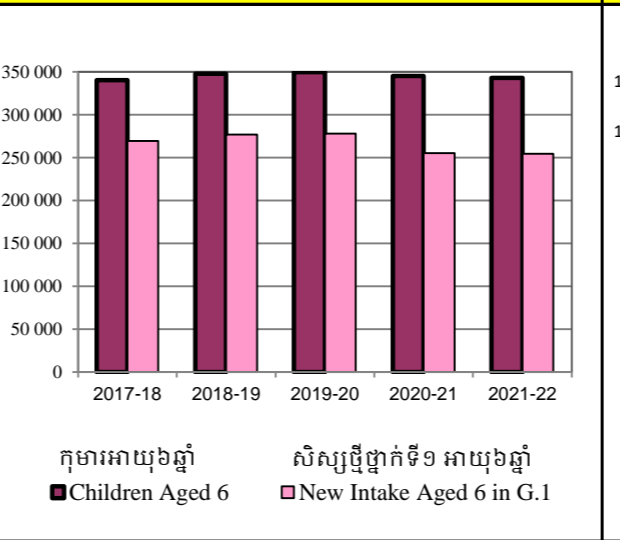
ចំនួនសាលាមត្តេយ្យសិក្សា និងកុមារ *
NUMBER OF PRE-SCHOOLS & CHILDREN*



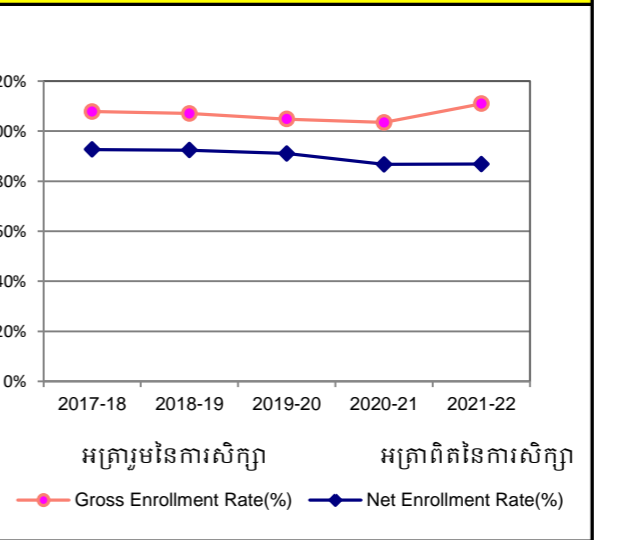
ចំនួនសាលាបឋមសិក្សា និងសិស្ស *
NUMBER OF PRIMARY SCHOOLS & STUDENTS*



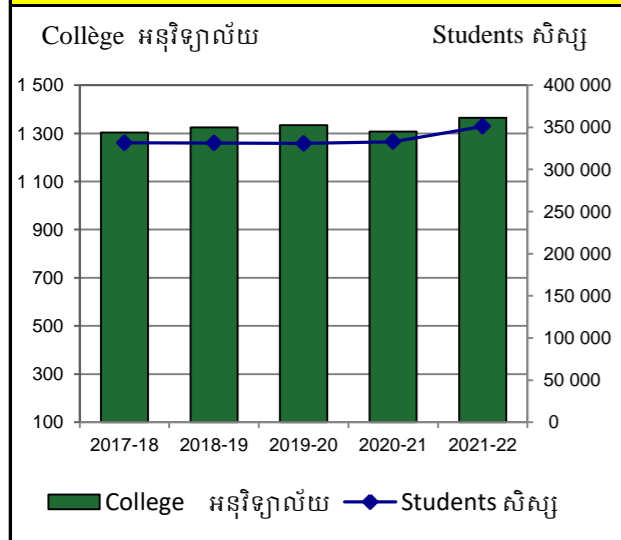
ចំនួនកុមារ និងសិស្សថ្មីថ្នាក់ទី១អាយុ៦ឆ្នាំ *
CHILDREN AND NEW INTAKE AGED 6 IN G. 1*



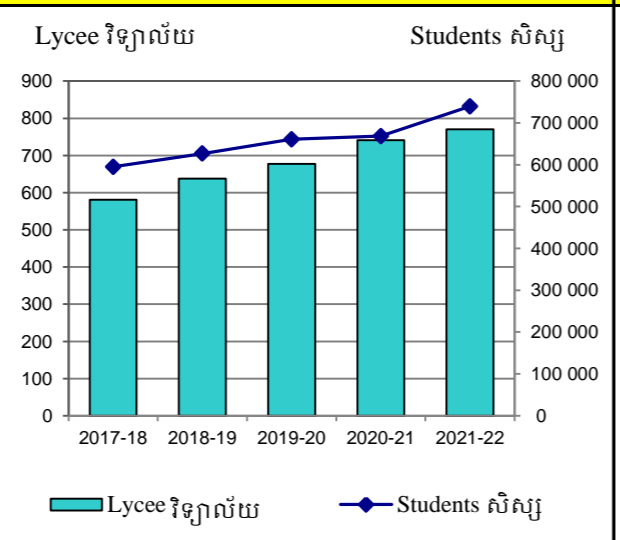
អត្រាបឋម និងអត្រាពិតនៃការសិក្សានៅបឋមសិក្សា *
GROSS & NET ENROLLMENT RATE IN PRIMARY*



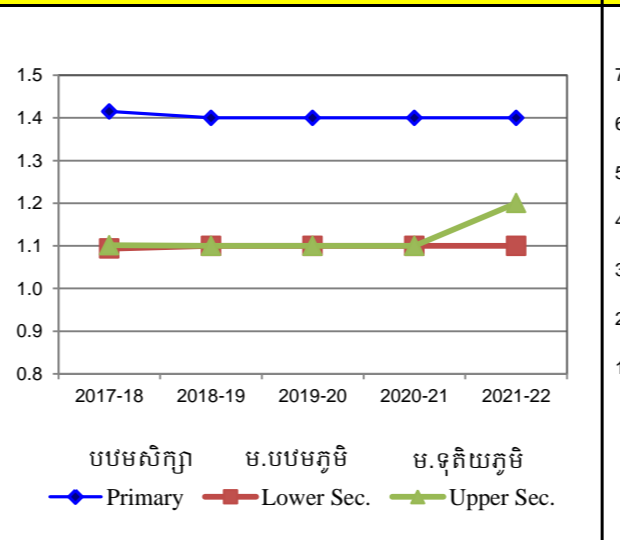
ចំនួនអនុវិទ្យាល័យ និងសិស្ស *
NUMBER OF COLLEGE & STUDENTS*



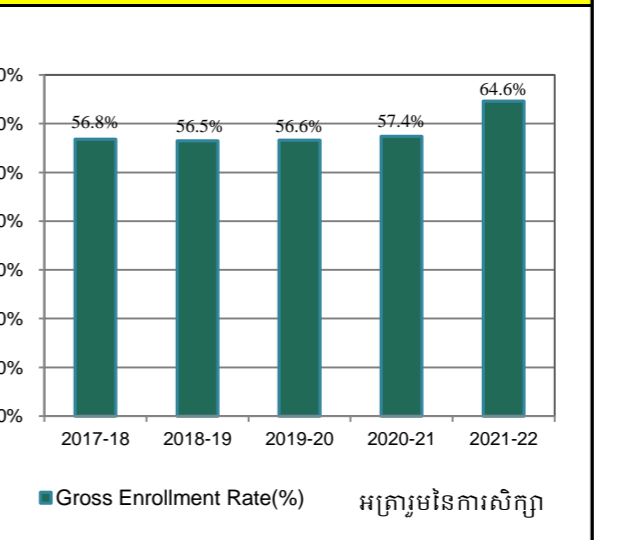
ចំនួនវិទ្យាល័យ និងសិស្ស *
NUMBER OF LYCÉES & STUDENTS*



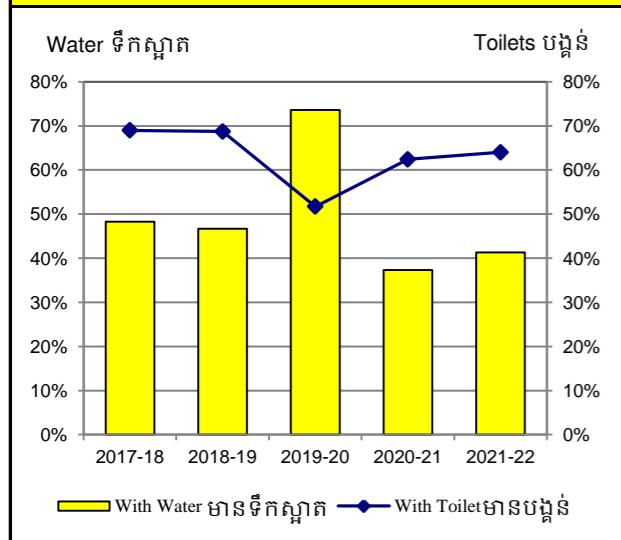
ផលធៀបថ្នាក់-បន្ទប់រៀន តាមកម្រិតសិក្សា
CLASS-CLASSROOM RATIO BY LEVEL OF EDUCATION



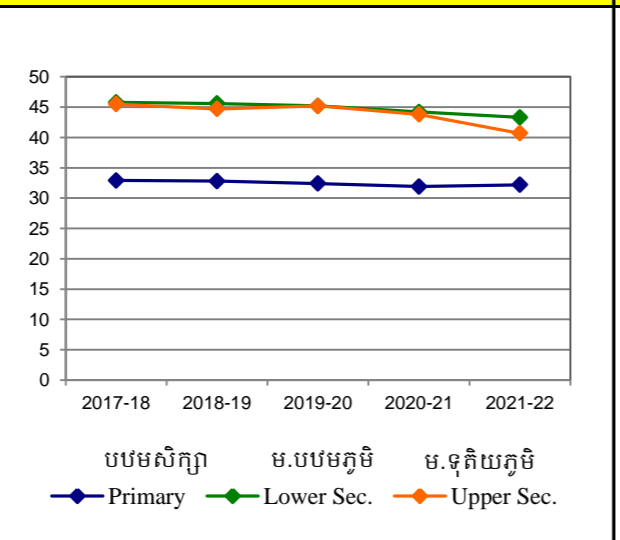
អត្រាបឋមនៃការសិក្សានៅមធ្យមសិក្សាបឋមក្នុងមិ *
GROSS ENROLLMENT RATE IN LOWER SECONDARY*



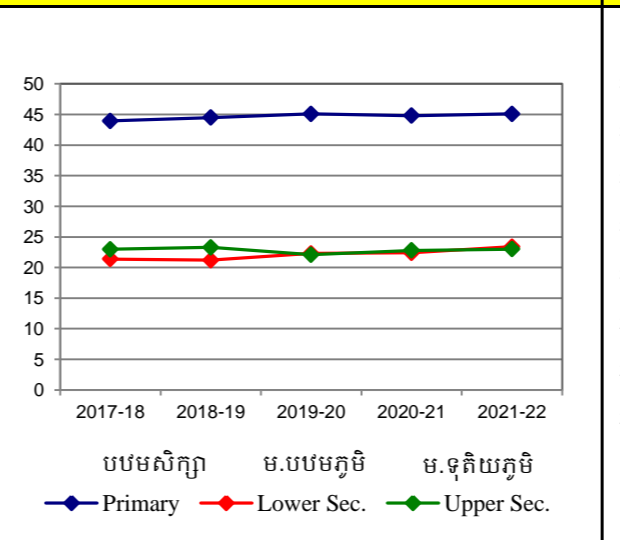
ភាគរយសាលារៀនដែលមានទឹកស្អាត និងមានបង្គន់
% SCHOOLS WITH DRINKING WATER & TOILETS



ផលធៀបសិស្ស-ថ្នាក់រៀន តាមកម្រិតសិក្សា
PUPIL-CLASS RATIO BY LEVEL OF EDUCATION



ផលធៀបសិស្ស-គ្រូ តាមកម្រិតសិក្សា
PUPIL-TEACHER RATIO BY LEVEL OF EDUCATION



អត្រាបឋមនៃការសិក្សានៅមធ្យមសិក្សាខ្ពស់ក្នុងមិ *
GROSS ENROLLMENT RATE IN UPPER SECONDARY*

