



**ព្រះរាជក្រម**

**យើង**

<b>ក្រុមប្រឹក្សាអង្គការសុខាភិបាល</b>	
<b>អគ្គលេខាធិការដ្ឋាន</b>	
<b>ច្បាប់</b>	លេខ: ៤៩០
	ថ្ងៃ: ៣០ ទី ២២ ខែ ធ្នូ ឆ្នាំ ២០១១
	ម៉ោង: ១១ ៤០ ៧ នាទី

នស/រកម/១២២១/ ០៤០

**ព្រះករុណាព្រះបាទសម្តេចព្រះបរមនាថ នរោត្តម សីហមុនី**  
**សមានភូមិជាតិសាសនា រក្ខតខត្តិយា ខេមរារដ្ឋរាស្ត្រ ពុទ្ធិន្ទ្រាធរាមហាក្សត្រ**  
**ខេមរាជនា សមូហោភាស កម្ពុជឯករាជរដ្ឋបូរណសន្តិ សុភមង្គលា សិរីវិបុលា**  
**ខេមរាប្រសិទិរាស្ត្រ ព្រះចៅក្រុងកម្ពុជាធិបតី**

- បានទ្រង់យល់រដ្ឋធម្មនុញ្ញនៃព្រះរាជាណាចក្រកម្ពុជា
- បានទ្រង់យល់ព្រះរាជក្រឹត្យលេខ នស/រកត/០៩១៨/៩២៥ ចុះថ្ងៃទី៦ ខែកញ្ញា ឆ្នាំ២០១៨ ស្តីពីការតែងតាំងរាជរដ្ឋាភិបាលនៃព្រះរាជាណាចក្រកម្ពុជា
- បានទ្រង់យល់ព្រះរាជក្រឹត្យលេខ នស/រកត/០៣២០/៤២១ ចុះថ្ងៃទី៣០ ខែមីនា ឆ្នាំ២០២០ ស្តីពីការតែងតាំងនិងកែសម្រួលសមាសភាពរាជរដ្ឋាភិបាលនៃព្រះរាជាណាចក្រកម្ពុជា
- បានទ្រង់យល់ព្រះរាជក្រមលេខ នស/រកម/០៦១៨/០១២ ចុះថ្ងៃទី២៨ ខែមិថុនា ឆ្នាំ២០១៨ ដែលប្រកាសឱ្យប្រើច្បាប់ស្តីពីការរៀបចំនិងការប្រព្រឹត្តទៅនៃគណៈរដ្ឋមន្ត្រី
- បានទ្រង់យល់ព្រះរាជក្រមលេខ នស/រកម/០១៩៦/១៨ ចុះថ្ងៃទី២៤ ខែមករា ឆ្នាំ១៩៩៦ ដែលប្រកាសឱ្យប្រើច្បាប់ស្តីពីការបង្កើតក្រសួងសេដ្ឋកិច្ចនិងហិរញ្ញវត្ថុ
- បានទ្រង់យល់សេចក្តីក្រាបបង្គំទូលថ្វាយរបស់សម្តេចអគ្គមហាសេនាបតីតេជោ ហ៊ុន សែន នាយករដ្ឋមន្ត្រីនៃព្រះរាជាណាចក្រកម្ពុជា

**ប្រកាសឱ្យប្រើ**

ច្បាប់ស្តីពីការទូទាត់ថវិកាទូទៅរបស់រដ្ឋសម្រាប់ការគ្រប់គ្រងឆ្នាំ២០២០ ដែលរដ្ឋសភា បានអនុម័តកាលពីថ្ងៃទី២៥ ខែវិច្ឆិកា ឆ្នាំ២០២១ នាសម័យប្រជុំរដ្ឋសភាលើកទី៦ នីតិកាលទី៦ ហើយដែលព្រឹទ្ធសភាបានពិនិត្យចប់សព្វគ្រប់លើទម្រង់និងគតិច្បាប់នេះទាំងស្រុងកាលពីថ្ងៃទី២ ខែធ្នូ ឆ្នាំ២០២១ នាសម័យប្រជុំជាវិសាមញ្ញ នីតិកាលទី៤ ហើយដែលមានសេចក្តីទាំងស្រុងដូចតទៅ៖



ច្បាប់

ស្តីពី

ការទូទាត់ថវិកាទូទៅរបស់រដ្ឋ  
សម្រាប់ការគ្រប់គ្រងឆ្នាំ២០២០



*Handwritten mark*

**ជំពូកទី១**  
**កិច្ចប្រតិបត្តិការថវិកាថ្នាក់ជាតិ**

**ផ្នែកទី១**  
**កិច្ចប្រតិបត្តិការទូទៅ**

**មាត្រា ១ .-**

ត្រូវបានយល់ព្រមលើការអនុវត្តច្បាប់ស្តីពីហិរញ្ញវត្ថុសម្រាប់ការគ្រប់គ្រងឆ្នាំ២០២០ ដែលប្រកាសឱ្យប្រើដោយព្រះរាជក្រមលេខ នស/រកម/១២១៩/០២៥ ចុះថ្ងៃទី២០ ខែធ្នូ ឆ្នាំ២០១៩។

ការអនុវត្តកិច្ចប្រតិបត្តិការចំណូលនិងចំណាយថវិកាថ្នាក់ជាតិសម្រាប់ការគ្រប់គ្រងឆ្នាំ២០២០ ត្រូវបានបង្ហាញលម្អិតនៅក្នុងតារាង "ក១" ដូចមានភ្ជាប់មកជាមួយច្បាប់នេះ។

**មាត្រា ២ .-**

ការប្រមូលចំណូលបង់ចូលថវិកាថ្នាក់ជាតិ ដែលមានចែងនៅក្នុងច្បាប់ស្តីពីហិរញ្ញវត្ថុសម្រាប់ការគ្រប់គ្រងឆ្នាំ២០២០ សម្រេចបានលទ្ធផលដូចតទៅ៖

- ច្បាប់ហិរញ្ញវត្ថុ..... ៣០ ៣៩៥ ៨៥៥,០ លានរៀល
- អនុវត្តជាក់ស្តែង..... ២៨ ៥០០ ៣៧២,៥ លានរៀល
- ដូច្នេះ ចំណូលថវិកាថ្នាក់ជាតិអនុវត្តបានទាបជាង
- ច្បាប់ហិរញ្ញវត្ថុចំនួន..... ១ ៨៩៥ ៤៨២,៥ លានរៀល។

**មាត្រា ៣ .-**

ការអនុវត្តចំណាយថវិកាថ្នាក់ជាតិ ដែលមានចែងនៅក្នុងច្បាប់ស្តីពីហិរញ្ញវត្ថុសម្រាប់ការគ្រប់គ្រងឆ្នាំ២០២០ សម្រេចបានលទ្ធផលដូចតទៅ៖

- ច្បាប់ហិរញ្ញវត្ថុ..... ៣១ ៨៣៥ ៥៦៣,៦ លានរៀល
- អនុវត្តជាក់ស្តែង..... ២៩ ៥០២ ៧៤៦,៥ លានរៀល
- ដូច្នេះ ចំណាយថវិកាថ្នាក់ជាតិអនុវត្តបានទាបជាង
- ច្បាប់ហិរញ្ញវត្ថុចំនួន..... ២ ៣៣២ ៨១៧,០ លានរៀល។

**មាត្រា ៤ .-**

ចំណូលថវិកាដែលបានអនុវត្តឆ្លងកាត់រតនាគារជាតិសម្រាប់ការគ្រប់គ្រងឆ្នាំ២០២០ ត្រូវបានបង្ហាញលម្អិតតាមមតិកាថវិកានៅក្នុងចំណុច I នៃតារាង "ខ១" ដូចមានភ្ជាប់មកជាមួយច្បាប់នេះ។

ចំណាយថវិកាថ្នាក់ជាតិដែលបានអនុវត្តឆ្លងកាត់រតនាគារជាតិសម្រាប់ការគ្រប់គ្រងឆ្នាំ២០២០ ត្រូវបានបង្ហាញលម្អិតតាមក្រសួងនិងស្ថាប័នសាធារណៈប្រហាក់ប្រហែល និងតាមជំពូកនៅក្នុងតារាង "គ១" និងចំណាយវិនិយោគសាធារណៈដោយហិរញ្ញប្បទានក្នុងប្រទេស ត្រូវបានបង្ហាញលម្អិតតាមក្រសួងនិងស្ថាប័នសាធារណៈប្រហាក់ប្រហែល និងតាមប្រភេទនៅក្នុងតារាង "គ២" ដូចមានភ្ជាប់មកជាមួយច្បាប់នេះ។



*(Handwritten mark)*

លទ្ធផលដែលសម្រេចបានពីវិនិយោគសាធារណៈដោយហិរញ្ញប្បទានក្រៅប្រទេសដែលអនុវត្ត មិនឆ្លងកាត់តនាគារជាតិសម្រាប់ការគ្រប់គ្រងឆ្នាំ២០២០៖ ចំពោះចំណូលថវិកាត្រូវបានបង្ហាញនៅ ក្នុងចំណុច II នៃតារាង "១១" និងចំពោះចំណាយថវិកាត្រូវបានបង្ហាញលម្អិតនៅក្នុងតារាង "គ៣" ដូចមានភ្ជាប់ជាមួយច្បាប់នេះ។

**ផ្នែកទី២**

**កិច្ចប្រតិបត្តិការចំណូលនិងចំណាយថវិកាអនុវត្តឆ្លងកាត់តនាគារជាតិ**

**មាត្រា ៥ .-**

ការប្រមូលចំណូលបង់ចូលថវិកាថ្នាក់ជាតិអនុវត្តឆ្លងកាត់តនាគារជាតិ ដូចមានចែងក្នុងច្បាប់ ស្តីពីហិរញ្ញវត្ថុសម្រាប់ការគ្រប់គ្រងឆ្នាំ២០២០ សម្រេចបានលទ្ធផលដូចតទៅ៖

- ច្បាប់ហិរញ្ញវត្ថុ..... ២៤ ៣៤២ ៦៦៥,០ លានរៀល
  - អនុវត្តជាក់ស្តែង..... ២៣ ៣១២ ៦២៨,៧ លានរៀល
- ដូច្នេះ ចំណូលថវិកាថ្នាក់ជាតិអនុវត្តបានទាបជាង
- ច្បាប់ហិរញ្ញវត្ថុចំនួន..... ១ ០៣០ ០៣៦,៣ លានរៀល

ដែលជាលទ្ធផលនៃការអនុវត្តដូចតទៅ៖

**១. ចំណូលចរន្ត**

- ច្បាប់ហិរញ្ញវត្ថុ..... ២៣ ៨៩៩ ៣២៤,០ លានរៀល
- អនុវត្តជាក់ស្តែង..... ២១ ៤២០ ៩៨៩,១ លានរៀល
- ទាបជាងច្បាប់ហិរញ្ញវត្ថុចំនួន..... ២ ៤៧៨ ៣៣៤,៩ លានរៀល។

**២. ចំណូលមូលធន**

- ច្បាប់ហិរញ្ញវត្ថុ..... ៤៤៣ ៣៤១,០ លានរៀល
- អនុវត្តជាក់ស្តែង..... ១ ៨៩១ ៦៣៩,៦ លានរៀល
- ខ្ពស់ជាងច្បាប់ហិរញ្ញវត្ថុចំនួន..... ១ ៤៤៨ ២៩៨,៦ លានរៀល។

**ក. ចំណូលមូលធនក្នុងប្រទេស**

- ច្បាប់ហិរញ្ញវត្ថុ..... ១៩៣ ៣៤១,០ លានរៀល
- អនុវត្តជាក់ស្តែង..... ១៨៥ ២៤៣,៨ លានរៀល
- ទាបជាងច្បាប់ហិរញ្ញវត្ថុចំនួន..... ៨ ០៩៧,២ លានរៀល។

**ខ. ចំណូលមូលធនក្រៅប្រទេស(មូលនិធិទ្រទ្រង់ថវិកា)**

- ច្បាប់ហិរញ្ញវត្ថុ..... ២៥០ ០០០,០ លានរៀល
- អនុវត្តជាក់ស្តែង..... ១ ៧០៦ ៣៩៥,៨ លានរៀល
- ខ្ពស់ជាងច្បាប់ហិរញ្ញវត្ថុចំនួន..... ១ ៤៥៦ ៣៩៥,៨ លានរៀល។



*(Handwritten mark)*

**មាត្រា ៦ .-**

ការអនុវត្តចំណាយថវិកាថ្នាក់ជាតិអនុវត្តឆ្នងកាត់រតនាគារជាតិ ដូចមានចែងក្នុងច្បាប់ស្តីពី ហិរញ្ញវត្ថុសម្រាប់ការគ្រប់គ្រងឆ្នាំ២០២០ សម្រេចបានលទ្ធផលដូចតទៅ៖

- ច្បាប់ហិរញ្ញវត្ថុ..... ២៥ ៧៨២ ៣៧៣,៦ លានរៀល
- អនុវត្តជាក់ស្តែង..... ២៤ ៣១៥ ០០២,៧ លានរៀល

ដូច្នេះ ចំណាយថវិកាថ្នាក់ជាតិអនុវត្តបានទាបជាង

- ច្បាប់ហិរញ្ញវត្ថុចំនួន..... ១ ៤៦៧ ៣៧០,៩ លានរៀល

ដែលជាលទ្ធផលនៃការអនុវត្តដូចតទៅ៖

**១. ចំណាយចរន្ត**

- ច្បាប់ហិរញ្ញវត្ថុ..... ១៧ ៩៥២ ៥៩២,៦ លានរៀល
- អនុវត្តជាក់ស្តែង..... ១៧ ៣៤៥ ៣៤៤,១ លានរៀល
- ទាបជាងច្បាប់ហិរញ្ញវត្ថុចំនួន..... ៦០៧ ២៤៨,៥ លានរៀល។

**២. ចំណាយមូលធន**

- ច្បាប់ហិរញ្ញវត្ថុ..... ៧ ៨២៩ ៧៨១,០ លានរៀល
- អនុវត្តជាក់ស្តែង..... ៦ ៩៦៩ ៦៥៨,៦ លានរៀល
- ទាបជាងច្បាប់ហិរញ្ញវត្ថុចំនួន..... ៨៦០ ១២២,៤ លានរៀល។

**ក. ចំណាយមូលធនសម្រាប់វិនិយោគសាធារណៈដោយហិរញ្ញប្បទានក្នុងប្រទេស**

- ច្បាប់ហិរញ្ញវត្ថុ..... ៦ ៧២៣ ៨៥៩,០ លានរៀល
- អនុវត្តជាក់ស្តែង..... ៥ ៨៨៧ ៤១៩,៧ លានរៀល
- ទាបជាងច្បាប់ហិរញ្ញវត្ថុចំនួន..... ៨៣៦ ៤៣៩,៣ លានរៀល។

**ខ. ចំណាយមូលធនសម្រាប់ការទូទាត់ការខ្ចី**

- ច្បាប់ហិរញ្ញវត្ថុ..... ១ ១០៥ ៩២២,០ លានរៀល
- អនុវត្តជាក់ស្តែង..... ១ ០៨២ ២៣៨,៩ លានរៀល
- ទាបជាងច្បាប់ហិរញ្ញវត្ថុចំនួន..... ២៣ ៦៨៣,១ លានរៀល។

**មាត្រា ៧ .-**

ការអនុវត្តកិច្ចប្រតិបត្តិការចំណូលនិងចំណាយថវិកាជាក់ស្តែងឆ្នងកាត់រតនាគារជាតិសម្រាប់ ការគ្រប់គ្រងឆ្នាំ២០២០ សម្រេចបានលទ្ធផលដូចតទៅ៖

- ចំណូលថវិកាអនុវត្តជាក់ស្តែង..... ២៣ ៣១២ ៦២៨,៧ លានរៀល
- ចំណាយថវិកាអនុវត្តជាក់ស្តែង..... ២៤ ៣១៥ ០០២,៧ លានរៀល
- ឱនភាពពីការអនុវត្តថវិកាក្នុងឆ្នាំមានចំនួន..... (-) ១ ០០២ ៣៧៤,០ លានរៀល។

ការអនុលោមទៅតាមបទប្បញ្ញត្តិនៅក្នុងមាត្រា៧៧ នៃច្បាប់ស្តីពីប្រព័ន្ធហិរញ្ញវត្ថុសាធារណៈ

ដោយសារតែការបំបែកដោយព្រះរាជក្រមលេខ នស/រកម/០៥០៨/០១៦ ចុះថ្ងៃទី១៣ ខែឧសភា ឆ្នាំ២០០៨

ឱនភាពពីការអនុវត្តថវិកាក្នុងឆ្នាំសម្រាប់ការគ្រប់គ្រងឆ្នាំ២០២០ មានចំនួនទឹកប្រាក់(-)១ ០០២ ៣៧៤,០

លានរៀល ត្រូវបានកាត់ត្រានៅក្នុងគណនីលទ្ធផលរបស់រតនាគារជាតិ។



*(Handwritten mark)*

**ផ្នែកទី៣**  
**បទប្បញ្ញត្តិស្តីពី**  
**និយ័តនាវូបនីយកម្មនៃកិច្ចប្រតិបត្តិការចំណាយថវិកាបន្ថែម**

**មាត្រា ៨ .-**

ដោយអនុលោមតាមបទប្បញ្ញត្តិនៃមាត្រា ៦១ នៃច្បាប់ស្តីពីប្រព័ន្ធហិរញ្ញវត្ថុសាធារណៈ ដែលប្រកាសឱ្យប្រើដោយព្រះរាជក្រមលេខ នស/រកម/០៥០៨/០១៦ ចុះថ្ងៃទី១៣ ខែឧសភា ឆ្នាំ២០០៨ និងយោងមាត្រា ១២ នៃច្បាប់ស្តីពីហិរញ្ញវត្ថុសម្រាប់ការគ្រប់គ្រងឆ្នាំ២០២១ ដែលប្រកាសឱ្យប្រើដោយព្រះរាជក្រមលេខ នស/រកម/១២២០/០៣៨ ចុះថ្ងៃទី២៥ ខែធ្នូ ឆ្នាំ២០២០ ព្រមទាំងយោងតាមតម្រូវការចាំបាច់ជាក់ស្តែងរបស់រាជរដ្ឋាភិបាល ត្រូវបានអនុម័តយល់ព្រមលើកិច្ចប្រតិបត្តិការចំណាយឥណទានថវិកាបន្ថែមដល់ថវិកាទូទៅរបស់រដ្ឋសម្រាប់ការគ្រប់គ្រងឆ្នាំ២០២០ ដូចខាងក្រោម៖

**១-ផ្តល់ឥណទានថវិកាបន្ថែម៖**

- ឥណទានថវិកាបន្ថែម..... ១ ២៧៥ ៦០០,០ លានរៀល
- អនុវត្តជាក់ស្តែង..... ១ ២៥៩ ៣៨០,០ លានរៀល
- ទាបជាងឥណទានថវិកាបន្ថែមចំនួន..... ១៦ ២២០,០ លានរៀល

ដែលជាលទ្ធផលនៃការអនុវត្តដូចតទៅ៖

**ក. ផ្តល់ជូនធនាគារអភិវឌ្ឍន៍ជនបទនិងកសិកម្ម៖**

- ឥណទានថវិកាបន្ថែម..... ៣២៨ ៦០០,០ លានរៀល
- អនុវត្តជាក់ស្តែង..... ៣២៧ ៤០០,០ លានរៀល
- ទាបជាងឥណទានថវិកាបន្ថែមចំនួន..... ១ ២០០,០ លានរៀល

ដែលជាលទ្ធផលនៃការអនុវត្តដូចតទៅ៖

**ក.១. សម្រាប់គាំទ្រដល់សិប្បកម្ម សហគ្រាសធុនតូចនិងមធ្យមក្នុងវិស័យកែច្នៃផលិតផលកសិកម្ម វិស័យកសិ-ឧស្សាហកម្ម និងវិស័យកសិកម្ម៖**

- ឥណទានថវិកាបន្ថែម..... ២០៥ ០០០,០ លានរៀល
- អនុវត្តជាក់ស្តែង..... ២០៥ ០០០,០ លានរៀល។

**ក.២. សម្រាប់ផ្តល់ឥណទានដល់រោងម៉ាស៊ីនកិនស្រូវដើម្បីប្រមូលទិញស្រូវពីប្រជាកសិករក្នុងរដូវប្រមូលផលធំចុងឆ្នាំ២០២០៖**

- ឥណទានថវិកាបន្ថែម..... ១២៣ ៦០០,០ លានរៀល
- អនុវត្តជាក់ស្តែង..... ១២២ ៤០០,០ លានរៀល
- ទាបជាងឥណទានថវិកាបន្ថែមចំនួន..... ១ ២០០,០ លានរៀល។

**ខ. ផ្តល់ជូនក្រសួងសុខាភិបាលសម្រាប់ឧបត្ថម្ភធនដល់មន្ទីរពេទ្យកាល់ម៉ែត ដើម្បីអនុវត្តសម្រាប់ការសង់អគារមជ្ឈមណ្ឌលពហុឯកទេស៖**

- ឥណទានថវិកាបន្ថែម..... ១២៣ ០០០,០ លានរៀល
- អនុវត្តជាក់ស្តែង..... ១២១ ៩៨០,០ លានរៀល
- ទាបជាងឥណទានថវិកាបន្ថែមចំនួន..... ១ ០២០,០ លានរៀល។



*(Handwritten mark)*

គ.ផ្តល់ទុនដល់សាជីវកម្មធានាឥណទានកម្ពុជា៖

- ឥណទានថវិកាបន្ថែម..... ៨២៤ ០០០,០ លានរៀល
- អនុវត្តជាក់ស្តែង..... ៨១០ ០០០,០ លានរៀល
- ទាបជាងឥណទានថវិកាបន្ថែមចំនួន..... ១៤ ០០០,០ លានរៀល។

២.ហិរញ្ញប្បទានពីអតិរេករបស់រដ្ឋបាលឃុំ សង្កាត់៖

- ឥណទានថវិកាបន្ថែម..... ១៤០ ០៦៩,២ លានរៀល
- អនុវត្តជាក់ស្តែង..... ១៤០ ០៦៩,២ លានរៀល។

៣.រាជរដ្ឋាភិបាលខ្ចីប្រាក់ពីគេបន្ថែម៖

- អនុញ្ញាតឱ្យរាជរដ្ឋាភិបាលខ្ចីប្រាក់ពីគេបន្ថែម..... ៥០០,០ លានអេសដេអ៊ែរ
- អនុវត្តជាក់ស្តែងខ្ចីប្រាក់ពីគេបន្ថែមចំនួន..... ០,០ លានអេសដេអ៊ែរ។

**ផ្នែកទី៤**

**កិច្ចប្រតិបត្តិការចំណូលនិងចំណាយថវិកាអនុវត្តមិនឆ្លងកាត់រតនាគារជាតិ**

**មាត្រា៩ ..**

ការអនុវត្តចំណាយវិនិយោគសាធារណៈដោយហិរញ្ញប្បទានក្រៅប្រទេសអនុវត្តមិនឆ្លងកាត់រតនាគារជាតិ ដែលបានគ្រោងទុកចំណូលសរុបស្មើនឹងចំណាយសរុបសម្រាប់ការគ្រប់គ្រងឆ្នាំ២០២០ សម្រេចបានលទ្ធផលដូចតទៅ៖

- ច្បាប់ហិរញ្ញវត្ថុ..... ៦ ០៥៣ ១៩០,០ លានរៀល
- អនុវត្តជាក់ស្តែង..... ៥ ១៨៧ ៧៤៣,៨ លានរៀល
- ទាបជាងច្បាប់ហិរញ្ញវត្ថុចំនួន..... ៨៦៥ ៤៤៦,២ លានរៀល។

**ផ្នែកទី៥**

**តុល្យភាពនៃថវិកាថ្នាក់ជាតិសម្រាប់ការគ្រប់គ្រងឆ្នាំ២០២០**

**មាត្រា១០ ..**

តុល្យភាពនៃថវិកាថ្នាក់ជាតិ ដែលបានសម្រេចជាស្ថាពរសម្រាប់ការគ្រប់គ្រងឆ្នាំ២០២០ សម្រេចបានលទ្ធផលដូចតទៅ៖

- ចំណូលក្នុងប្រទេសអនុវត្តជាក់ស្តែង..... ២១ ៦០៦ ២៣២,៩ លានរៀល
- ក្នុងនោះចំណូលចរន្តអនុវត្តជាក់ស្តែង..... ២១ ៤២០ ៩៨៩,១ លានរៀល
- ចំណាយថវិកា(មិនគិតការទូទាត់ការខ្ចី)
- អនុវត្តជាក់ស្តែង..... ២៨ ៤២០ ៥០៧,៦ លានរៀល
- ក្នុងនោះចំណាយចរន្តអនុវត្តជាក់ស្តែង..... ១៧ ៣៤៥ ៣៤៤,១ លានរៀល
- មរកនៃថវិកាចរន្ត..... (+)៤ ០៧៥ ៦៤៥,០ លានរៀល



*(Handwritten mark)*

- ឱនភាពសរុបនៃថវិកាថ្នាក់ជាតិមានចំនួន.....(-)៦ ៨១៤ ២៧៤,៧ លានរៀល
- ហិរញ្ញប្បទាននៃឱនភាពមានចំនួន.....(+ )៦ ៨១៤ ២៧៤,៧ លានរៀល។

គុណភាពនៃថវិកាថ្នាក់ជាតិ ដែលបានសម្រេចជាស្ថាពរនៃកិច្ចប្រតិបត្តិការថវិកាថ្នាក់ជាតិសម្រាប់ការគ្រប់គ្រងឆ្នាំ២០២០ ត្រូវបានបង្ហាញលម្អិតនៅក្នុងតារាង "ក២" ដូចមានភ្ជាប់មកជាមួយច្បាប់នេះ។

**ជំពូកទី២**  
**កិច្ចប្រតិបត្តិការថវិកាថ្នាក់ក្រោមជាតិ**  
**ផ្នែកទី១**  
**កិច្ចប្រតិបត្តិការទូទៅ**

**មាត្រា១១ ..**

ត្រូវបានយល់ព្រមលើការអនុវត្តជំពូកទី៥ នៃច្បាប់ស្តីពីហិរញ្ញវត្ថុសម្រាប់ការគ្រប់គ្រងឆ្នាំ២០២០ ដែលប្រកាសឱ្យប្រើដោយព្រះរាជក្រមលេខ នស/រកម/១២១៩/០២៥ ចុះថ្ងៃទី២០ ខែធ្នូ ឆ្នាំ២០១៩។

លទ្ធផលដែលបានសម្រេចពីការអនុវត្តកិច្ចប្រតិបត្តិការចំណូលនិងចំណាយថវិកាថ្នាក់ក្រោមជាតិ សម្រាប់ការគ្រប់គ្រងឆ្នាំ២០២០៖ កិច្ចប្រតិបត្តិការថវិការបស់រដ្ឋបាលរាជធានី ខេត្ត ត្រូវបានបង្ហាញលម្អិតនៅក្នុងតារាង "ក៣" កិច្ចប្រតិបត្តិការថវិការបស់រដ្ឋបាលក្រុង ស្រុក ត្រូវបានបង្ហាញលម្អិតនៅក្នុងតារាង "ក៤" និងកិច្ចប្រតិបត្តិការថវិការបស់រដ្ឋបាលឃុំ សង្កាត់ ត្រូវបានបង្ហាញលម្អិតនៅក្នុងតារាង "ក៥" ដូចមានភ្ជាប់មកជាមួយច្បាប់នេះ។

**ផ្នែកទី២**  
**កិច្ចប្រតិបត្តិការថវិការបស់រដ្ឋបាលរាជធានី ខេត្ត**

**មាត្រា១២ ..**

កិច្ចប្រតិបត្តិការចំណូលថវិការបស់រដ្ឋបាលរាជធានី ខេត្ត ដូចមានចែងក្នុងច្បាប់ស្តីពីហិរញ្ញវត្ថុសម្រាប់ការគ្រប់គ្រងឆ្នាំ២០២០ សម្រេចបានលទ្ធផលដូចតទៅ៖

- ច្បាប់ហិរញ្ញវត្ថុ..... ២ ២៨៦ ៥៩១,០ លានរៀល
  - អនុវត្តជាក់ស្តែង..... ២ ២១១ ១៤៦,៦ លានរៀល
- ដូច្នេះ ចំណូលថវិការបស់រដ្ឋបាលរាជធានី ខេត្ត អនុវត្តបានទាបជាង
- ច្បាប់ហិរញ្ញវត្ថុចំនួន..... ៧៥ ៤៤៤,៤ លានរៀល

ដែលជាលទ្ធផលនៃការអនុវត្តដូចតទៅ៖

**១. ចំណូលចរន្ត**

- ច្បាប់ហិរញ្ញវត្ថុ..... ២ ២៣១ ៦៦៧,០ លានរៀល
  - អនុវត្តជាក់ស្តែង..... ២ ១៥៦ ០៧៩,៣ លានរៀល
- ទាបជាងច្បាប់ហិរញ្ញវត្ថុចំនួន..... ៧៥ ៥៨៧,៧ លានរៀល។



*Handwritten mark or signature*



២. ចំណូលឧបត្ថម្ភពីថវិកាថ្នាក់ជាតិ

- ច្បាប់ហិរញ្ញវត្ថុ..... ៥៤ ៩២៤,០ លានរៀល
- អនុវត្តជាក់ស្តែង..... ៥៥ ០៦៧,៣ លានរៀល
- ខ្ពស់ជាងច្បាប់ហិរញ្ញវត្ថុចំនួន..... ១៤៣,៣ លានរៀល។

ចំណូលថវិការបស់រដ្ឋបាលរាជធានី ខេត្ត សម្រាប់ការគ្រប់គ្រងឆ្នាំ២០២០ ត្រូវបានបង្ហាញលម្អិតតាមមតិកាថវិកានៅក្នុងតារាង "ខ២" ដូចមានភ្ជាប់មកជាមួយច្បាប់នេះ។

**មាត្រា ១៣ .-**

កិច្ចប្រតិបត្តិការចំណាយថវិការបស់រដ្ឋបាលរាជធានី ខេត្ត ដូចមានចែងក្នុងច្បាប់ស្តីពីហិរញ្ញវត្ថុសម្រាប់ការគ្រប់គ្រងឆ្នាំ២០២០ សម្រេចបានលទ្ធផលដូចតទៅ៖

- ច្បាប់ហិរញ្ញវត្ថុ..... ២ ២៨៦ ៥៨៥,០ លានរៀល
- អនុវត្តជាក់ស្តែង..... ១ ៩៤២ ៤៨៧,៥ លានរៀល

ដូច្នេះ ចំណាយថវិការបស់រដ្ឋបាលរាជធានី ខេត្តអនុវត្តបានទាបជាង

- ច្បាប់ហិរញ្ញវត្ថុចំនួន..... ៣៤៤ ០៩៧,៥ លានរៀល

ដែលជាលទ្ធផលនៃការអនុវត្តដូចតទៅ៖

១. ចំណាយចរន្ត

- ច្បាប់ហិរញ្ញវត្ថុ..... ១ ៧៩២ ២២៩,០ លានរៀល
- អនុវត្តជាក់ស្តែង..... ១ ៤៩៧ ៤៦២,៤ លានរៀល
- ទាបជាងច្បាប់ហិរញ្ញវត្ថុចំនួន..... ២៩៤ ៧៦៦,៦ លានរៀល។

២. ចំណាយមូលធន


- ច្បាប់ហិរញ្ញវត្ថុ..... ៤៩៤ ៣៥៦,០ លានរៀល
- អនុវត្តជាក់ស្តែង..... ៤៤៥ ០២៥,១ លានរៀល
- ទាបជាងច្បាប់ហិរញ្ញវត្ថុចំនួន..... ៤៩ ៣៣០,៩ លានរៀល។

ចំណាយថវិការបស់រដ្ឋបាលរាជធានី ខេត្ត សម្រាប់ការគ្រប់គ្រងឆ្នាំ២០២០ ត្រូវបានបង្ហាញលម្អិតតាមជំពូកនៅក្នុងចំណុច ១ នៃតារាង "គ៤" និងត្រូវបានលម្អិតតាមរដ្ឋបាលរាជធានី ខេត្ត និងតាមជំពូកនៅក្នុងតារាង "គ៥" ដូចមានភ្ជាប់មកជាមួយច្បាប់នេះ។

**មាត្រា ១៤ .-**

ការអនុវត្តកិច្ចប្រតិបត្តិការចំណូលនិងចំណាយថវិការបស់រដ្ឋបាលរាជធានី ខេត្ត សម្រាប់ការគ្រប់គ្រងឆ្នាំ២០២០ សម្រេចបានលទ្ធផលដូចខាងក្រោម៖

- ចំណូលថវិកាអនុវត្តជាក់ស្តែង..... ២ ២១១ ១៤៦,៦ លានរៀល
- ចំណាយថវិកាអនុវត្តជាក់ស្តែង..... ១ ៩៤២ ៤៨៧,៥ លានរៀល
- អំពាក់នៃថវិកាមានចំនួន..... (+) ២៦៨ ៦៥៩,១ លានរៀល។



*(Handwritten mark)*

អនុលោមតាមមាត្រា៤២ថ្មី នៃច្បាប់ស្តីពីរបបហិរញ្ញវត្ថុនិងការគ្រប់គ្រងទ្រព្យសម្បត្តិរបស់រដ្ឋបាលថ្នាក់ក្រោមជាតិ ដែលត្រូវបានធ្វើវិសោធនកម្មដោយច្បាប់ស្តីពីហិរញ្ញវត្ថុសម្រាប់ការគ្រប់គ្រងឆ្នាំ២០២០ដែលប្រកាសឱ្យប្រើដោយព្រះរាជក្រមលេខ នស/រកម/១២១៩/០២៥ ចុះថ្ងៃទី២០ ខែធ្នូ ឆ្នាំ២០១៩ អតិរេកថវិការបស់រដ្ឋបាលរាជធានី ខេត្ត ដែលមានទឹកប្រាក់ចំនួន(+ )២៦៨ ៦ ៥៩,១ លានរៀល ត្រូវបានផ្ទេរចូលគណនីមូលនិធិរដ្ឋបាលថ្នាក់ក្រោមជាតិនៅតេឡេកាសជាតិ ដើម្បីយោងបន្តទៅឆ្នាំថវិកាខាងមុខ។

**ផ្នែកទី៣**  
**កិច្ចប្រតិបត្តិការថវិការបស់រដ្ឋបាលក្រុង ស្រុក**

**មាត្រា១៥ .-**

កិច្ចប្រតិបត្តិការចំណូលថវិការបស់រដ្ឋបាលក្រុង ស្រុក ដូចមានចែងក្នុងច្បាប់ស្តីពីហិរញ្ញវត្ថុសម្រាប់ការគ្រប់គ្រងឆ្នាំ២០២០ សម្រេចបានលទ្ធផលដូចតទៅ៖

- ច្បាប់ហិរញ្ញវត្ថុ.....២៧៤ ៣៩០,៧ លានរៀល
  - អនុវត្តជាក់ស្តែង..... ២៧២ ៩៦៣,៤ លានរៀល
- ដូច្នេះ ចំណូលថវិការបស់រដ្ឋបាលក្រុង ស្រុក អនុវត្តបានទាបជាង  
ច្បាប់ហិរញ្ញវត្ថុចំនួន..... ១ ៤២៧,៣ លានរៀល

ដែលជាលទ្ធផលនៃការអនុវត្តដូចតទៅ៖

**១. ចំណូលចរន្ត**

- ច្បាប់ហិរញ្ញវត្ថុ..... ៣១ ៦៤៦,០ លានរៀល
- អនុវត្តជាក់ស្តែង..... ៣០ ៤០៣,៧ លានរៀល
- ទាបជាងច្បាប់ហិរញ្ញវត្ថុចំនួន..... ១ ២៤២,៣ លានរៀល។

**២. ចំណូលឧបត្ថម្ភពីថវិកាថ្នាក់ជាតិ**

- ច្បាប់ហិរញ្ញវត្ថុ..... ២៤២ ៧៤៤,៧ លានរៀល
- អនុវត្តជាក់ស្តែង..... ២៤២ ៥៥៩,៧ លានរៀល
- ទាបជាងច្បាប់ហិរញ្ញវត្ថុចំនួន..... ១៨៥,០ លានរៀល។

ចំណូលថវិការបស់រដ្ឋបាលក្រុង ស្រុក សម្រាប់ការគ្រប់គ្រងឆ្នាំ២០២០ ត្រូវបានបង្ហាញលម្អិតតាមមតិកាថវិកានៅក្នុងតារាង "ខ៣" ដូចមានភ្ជាប់មកជាមួយច្បាប់នេះ។

**មាត្រា១៦ .-**

កិច្ចប្រតិបត្តិការចំណាយថវិការបស់រដ្ឋបាលក្រុង ស្រុក ដូចមានចែងក្នុងច្បាប់ស្តីពីហិរញ្ញវត្ថុសម្រាប់ការគ្រប់គ្រងឆ្នាំ២០២០ សម្រេចបានលទ្ធផលដូចតទៅ៖

- ច្បាប់ហិរញ្ញវត្ថុ..... ២៧៤ ៣៩០,៨ លានរៀល
- អនុវត្តជាក់ស្តែង..... ២៦៣ ៥០៤,៩ លានរៀល



*(Handwritten mark)*

ដូច្នេះ ចំណាយថវិការបស់រដ្ឋបាលក្រុង ស្រុក អនុវត្តបានទាបជាង  
 ច្បាប់ហិរញ្ញវត្ថុចំនួន..... ១០ ៨៨៥,៨ លានរៀល។

ចំណាយថវិការបស់រដ្ឋបាលក្រុង ស្រុក សម្រាប់ការគ្រប់គ្រងឆ្នាំ២០២០ ត្រូវបានបង្ហាញលម្អិត  
 តាមជំពូកនៅក្នុងចំណុច ២ នៃតារាង "គ៤" ដូចមានភ្ជាប់មកជាមួយច្បាប់នេះ។

**មាត្រា ១៧ .-**

ការអនុវត្តកិច្ចប្រតិបត្តិការចំណូលនិងចំណាយថវិការបស់រដ្ឋបាលក្រុង ស្រុក សម្រាប់ការគ្រប់គ្រង  
 ឆ្នាំ២០២០ សម្រេចបានលទ្ធផលដូចតទៅ៖

- ចំណូលថវិកាអនុវត្តជាក់ស្តែង..... ២៧២ ៩៦៣,៤ លានរៀល
- ចំណាយថវិកាអនុវត្តជាក់ស្តែង..... ២៦៣ ៥០៤,៩ លានរៀល
- អតិរេកនៃថវិកាមានចំនួន..... (+) ៩ ៤៥៨,៥ លានរៀល។

អនុលោមតាមមាត្រា៤២ថ្មី នៃច្បាប់ស្តីពីរបបហិរញ្ញវត្ថុនិងការគ្រប់គ្រងទ្រព្យសម្បត្តិរបស់  
 រដ្ឋបាលថ្នាក់ក្រោមជាតិ ដែលត្រូវបានធ្វើវិសោធនកម្មដោយច្បាប់ស្តីពីហិរញ្ញវត្ថុសម្រាប់ការគ្រប់គ្រង  
 ឆ្នាំ២០២០ដែលប្រកាសឱ្យប្រើដោយព្រះរាជក្រមលេខ នស/រកម/១២១៩/០២៥ ចុះថ្ងៃទី២០ ខែធ្នូ  
 ឆ្នាំ២០១៩ អតិរេកថវិការបស់រដ្ឋបាលក្រុង ស្រុក ដែលមានទឹកប្រាក់ចំនួន+៩ ៤៥៨,៥លានរៀល  
 ត្រូវបានផ្ទេរចូលគណនីមូលនិធិរដ្ឋបាលថ្នាក់ក្រោមជាតិនៅរតនាគារជាតិដើម្បីយោងបន្តទៅឆ្នាំថវិកា  
 ខាងមុខ។

**ផ្នែកទី៤**

**កិច្ចប្រតិបត្តិការថវិការបស់រដ្ឋបាលឃុំ សង្កាត់**

**មាត្រា ១៨ .-**

កិច្ចប្រតិបត្តិការចំណូលថវិការបស់រដ្ឋបាលឃុំ សង្កាត់ ដូចមានចែងក្នុងច្បាប់ស្តីពីហិរញ្ញវត្ថុ  
 សម្រាប់ការគ្រប់គ្រងឆ្នាំ២០២០ សម្រេចបានលទ្ធផលដូចតទៅ៖

- ច្បាប់ហិរញ្ញវត្ថុ..... ៩៤៣ ៧៨១,២ លានរៀល
- អនុវត្តជាក់ស្តែង..... ៨៤៦ ២៣០,៣ លានរៀល

ដូច្នេះ ចំណូលថវិការបស់រដ្ឋបាលឃុំ សង្កាត់ អនុវត្តបានទាបជាង

ច្បាប់ហិរញ្ញវត្ថុចំនួន..... ៩៧ ៥៥០,៩ លានរៀល

ដែលជាលទ្ធផលនៃការអនុវត្តដូចតទៅ៖

**១. ចំណូលមិនមែនសារពើពន្ធ**

- ច្បាប់ហិរញ្ញវត្ថុ..... ០,០ លានរៀល
- អនុវត្តជាក់ស្តែង..... ៤៩ ៧៩៣,១ លានរៀល
- ខ្ពស់ជាងច្បាប់ហិរញ្ញវត្ថុចំនួន..... ៤៩ ៧៩៣,១ លានរៀល។



*(Handwritten mark)*

២. ចំណូលឧបត្ថម្ភពីថវិកាថ្នាក់ជាតិ

- ច្បាប់ហិរញ្ញវត្ថុ..... ៨០៣ ៧១២,០ លានរៀល
  - អនុវត្តជាក់ស្តែង..... ៦៥៦ ៣៦៨,០ លានរៀល
  - ទាបជាងច្បាប់ហិរញ្ញវត្ថុចំនួន..... ១៤៧ ៣៤៤,០ លានរៀល។
៣. អតិរេកឆ្នាំ២០១៩ មានចំនួន..... ១៤០ ០៦៩,២ លានរៀល។

ចំណូលថវិការបស់រដ្ឋបាលឃុំ សង្កាត់ សម្រាប់ការគ្រប់គ្រងឆ្នាំ២០២០ ត្រូវបានបង្ហាញលម្អិតតាមមតិកានៅក្នុងតារាង "ខ៤" ដូចមានភ្ជាប់មកជាមួយច្បាប់នេះ។

**មាត្រា ១៩ .-**

កិច្ចប្រតិបត្តិការចំណាយថវិការបស់រដ្ឋបាលឃុំ សង្កាត់ ដូចមានចែងក្នុងច្បាប់ស្តីពីហិរញ្ញវត្ថុសម្រាប់ការគ្រប់គ្រងឆ្នាំ២០២០ សម្រេចបានលទ្ធផលដូចតទៅ៖

- ច្បាប់ហិរញ្ញវត្ថុ..... ៩៤៣ ៧៨១,២ លានរៀល
  - អនុវត្តជាក់ស្តែង..... ៦៥១ ៧៣០,៦ លានរៀល
- ដូច្នេះ ចំណាយថវិការបស់រដ្ឋបាលឃុំ សង្កាត់ អនុវត្តបានទាបជាង  
ច្បាប់ហិរញ្ញវត្ថុចំនួន..... ២៩២ ០៥០,៦ លានរៀល

ដែលជាលទ្ធផលនៃការអនុវត្តដូចតទៅ៖

១. ចំណាយសង្កាត់ចំណុះរាជធានី

- ច្បាប់ហិរញ្ញវត្ថុ..... ៥៨ ៥៣៩,៩ លានរៀល
- អនុវត្តជាក់ស្តែង..... ៤៨ ៨៧៤,១ លានរៀល
- ទាបជាងច្បាប់ហិរញ្ញវត្ថុចំនួន..... ៩ ៦៦៥,៨ លានរៀល។

២. ចំណាយសង្កាត់ចំណុះក្រុង

- ច្បាប់ហិរញ្ញវត្ថុ..... ៧៩ ៨៤៩,៧ លានរៀល
- អនុវត្តជាក់ស្តែង..... ៥២ ៧៣០,១ លានរៀល
- ទាបជាងច្បាប់ហិរញ្ញវត្ថុចំនួន..... ២៧ ១១៩,៦ លានរៀល។

៣. ចំណាយឃុំ

- ច្បាប់ហិរញ្ញវត្ថុ..... ៨០៥ ៣៩១,៦ លានរៀល
- អនុវត្តជាក់ស្តែង..... ៥៥០ ១២៦,៤ លានរៀល
- ទាបជាងច្បាប់ហិរញ្ញវត្ថុចំនួន..... ២៥៥ ២៦៥,២ លានរៀល។

ចំណាយថវិការបស់រដ្ឋបាលឃុំ សង្កាត់ សម្រាប់ការគ្រប់គ្រងឆ្នាំ២០២០ ត្រូវបានបង្ហាញលម្អិតតាមមតិកានៅក្នុងចំណុច ៣ នៃតារាង "គ៤" ដូចមានភ្ជាប់មកជាមួយច្បាប់នេះ។



*(Handwritten mark)*

**មាត្រា ២០ .-**

ការអនុវត្តកិច្ចប្រតិបត្តិការចំណូលនិងចំណាយថវិការបស់រដ្ឋបាលឃុំ សង្កាត់ សម្រាប់ការគ្រប់គ្រង ឆ្នាំ២០២០ សម្រេចបានលទ្ធផលដូចតទៅ៖

- ចំណូលថវិកាអនុវត្តជាក់ស្តែង..... ៨៤៦ ២៣០,៣ លានរៀល
- ចំណាយថវិកាអនុវត្តជាក់ស្តែង..... ៦៥១ ៧៣០,៦ លានរៀល
- អតិរេកនៃថវិកាមានចំនួន..... (+) ១៩៤ ៤៩៩,៧ លានរៀល។

អនុលោមតាមច្បាប់ស្តីពីការគ្រប់គ្រងរដ្ឋបាលឃុំ សង្កាត់ដែលប្រកាសឱ្យប្រើដោយព្រះរាជក្រម លេខ នស/រកម/០៣០១/០៥ ចុះថ្ងៃទី១៩ ខែមីនា ឆ្នាំ២០០១ និងអនុក្រឹត្យលេខ២៦ អនក្រ.បក ចុះថ្ងៃទី២ ខែមេសា ឆ្នាំ២០០២ ស្តីពីប្រព័ន្ធគ្រប់គ្រងហិរញ្ញវត្ថុឃុំ សង្កាត់ អតិរេកថវិការដ្ឋបាលឃុំ សង្កាត់ឆ្នាំ២០២០ ដែលមានទឹកប្រាក់ចំនួន+១៩៤ ៤៩៩,៧លានរៀល ត្រូវយោងបន្តទៅឆ្នាំ២០២១។

**ជំពូកទី៣**

**អវសានប្បញ្ញត្តិ**

**មាត្រា ២១ .-**

បទប្បញ្ញត្តិទាំងឡាយណាដែលផ្ទុយនឹងច្បាប់នេះ ត្រូវទុកជានិរាករណ៍។

**មាត្រា ២២ .-**

ច្បាប់នេះត្រូវបានប្រកាសជាការប្រញាប់។

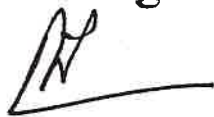
ថ្ងៃ ពុធ ១១ កើត ខែ ជុំសារិវ ឆ្នាំឆ្លូវ ត្រីស័ក ព.ស.២៥៦៥  
ធ្វើនៅព្រះបរមរាជវាំង ថ្ងៃទី ១៥ ខែ ៥ ឆ្នាំ២០២១

លេខ ៤១២ ៤៦៥

ស សីហមុនី

**នរោត្តម សីហមុនី**

បានយកសេចក្តីក្រាបបង្គំទូលថ្វាយព្រះមហាក្សត្រ  
សូមឡាយព្រះហស្តលេខា  
**នាយករដ្ឋមន្ត្រី**



**សម្តេចអគ្គមហាសេនាបតីតេជោ ហ៊ុន សែន**

បានយកសេចក្តីគោរពជម្រាបជូន

សម្តេចអគ្គមហាសេនាបតីតេជោនាយករដ្ឋមន្ត្រី

**ឧបនាយករដ្ឋមន្ត្រី រដ្ឋមន្ត្រីក្រសួងសេដ្ឋកិច្ចនិងហិរញ្ញវត្ថុ**

បានចម្លងត្រឹមត្រូវតាមច្បាប់ដើម  
**ឧបនាយករដ្ឋមន្ត្រីប្រចាំការ**  
**រដ្ឋមន្ត្រីទទួលបន្ទុកទីស្តីការគណៈរដ្ឋមន្ត្រី**



កិត្តិនីតិកោសលបណ្ឌិត **ប៊ិន ឈិន**



អគ្គបណ្ឌិតសភាចារ្យ **អូន ព័ន្ធមុនីរ័ត្ន**

**ការគ្រប់គ្រងឆ្នាំ២០២០**  
**តារាង "ក១"**  
**កិច្ចប្រតិបត្តិការទូទៅថវិកាថ្នាក់ជាតិ**

ឯកតា: លានរៀល

កិច្ចប្រតិបត្តិការចំណូលនិងចំណាយថវិកាថ្នាក់ជាតិ សម្រាប់ការគ្រប់គ្រងឆ្នាំ២០២០	ឆ្នាំ២០២០		អនុវត្ត/ច្បាប់ហិរញ្ញវត្ថុ	
	ច្បាប់ហិរញ្ញវត្ថុ	អនុវត្ត	% ច្បាប់	លើស (+)/ខ្វះ (-)
សរុបចំណូល = ( I.១ + II.១ )	30 395 855,0	28 500 372,5	93,8%	-1 895 482,5
សរុបចំណាយ = ( I.២ + II.២ )	31 833 998,1*	29 502 746,5	92,7%	-2 331 251,7
ខុសភាពពីការអនុវត្តថវិកាក្នុងឆ្នាំ		-1 002 374,0		
<b>I. កិច្ចប្រតិបត្តិការចំណូលនិងចំណាយថវិកាថ្នាក់ជាតិ</b>				
ដែលបានអនុវត្តឆ្លងកាត់រតនាគារជាតិ				
I.១. ចំណូលថវិកា	24 342 665,0	23 312 628,7	95,8%	-1 030 036,3
• ចំណូលចរន្ត	23 899 324,0	21 420 989,1	89,6%	-2 478 334,9
• ចំណូលមូលធន	443 341,0	1 891 639,6	426,7%	+1 448 298,6
+ ចំណូលមូលធនក្នុងប្រទេស	193 341,0	185 243,8	95,8%	-8 097,2
+ ចំណូលមូលធនទ្រទ្រង់ថវិកាហិរញ្ញប្បទាន ដោយដៃគូអភិវឌ្ឍ	250 000,0	1 706 395,8	682,6%	+1 456 395,8
I.២. ចំណាយថវិកា	25 780 808,1	24 315 002,7	94,3%	-1 465 805,5
• ចំណាយចរន្ត	17 951 027,1*	17 345 344,1	96,6%	-605 683,0
• ចំណាយមូលធន	7 829 781,0	6 969 658,6	89,0%	-860 122,4
+ វិនិយោគសាធារណៈដោយហិរញ្ញប្បទានក្នុងប្រទេស	6 723 859,0	5 887 419,7	87,6%	-836 439,3
+ ការទូទាត់ការខ្ចី	1 105 922,0	1 082 238,9	97,9%	-23 683,1
<b>II. វិនិយោគសាធារណៈដោយហិរញ្ញប្បទានក្រៅប្រទេស</b>				
II.១. ចំណូលមូលធនសម្រាប់គម្រោង ដោយហិរញ្ញប្បទានក្រៅប្រទេស	6 053 190,0	5 187 743,8	85,7%	-865 446,2
II.២. ចំណាយមូលធនសម្រាប់គម្រោង ដោយហិរញ្ញប្បទានក្រៅប្រទេស	6 053 190,0	5 187 743,8	85,7%	-865 446,2

(\*) តួលេខនេះបូកបញ្ចូលនូវឥណទានថវិកាចំនួន ១ ២៧៥ ៦០០,០លានរៀល ដោយយោងការធ្វើនិយ័តការប្រឆាំងនឹងកិច្ចប្រតិបត្តិការ  
ចំណាយថវិកាបន្ថែមសម្រាប់ការគ្រប់គ្រងឆ្នាំ២០២០ ដែលមានចែងក្នុងច្បាប់ស្តីពីហិរញ្ញវត្ថុសម្រាប់ការគ្រប់គ្រងឆ្នាំ២០២១។



*Handwritten signature or mark*

**ការគ្រប់គ្រងឆ្នាំ២០២០**  
**តារាង "ក២"**  
**តុល្យភាពនៃថវិកាថ្នាក់ជាតិ**

ឯកតា: លានរៀល

កិច្ចប្រតិបត្តិការថវិកាថ្នាក់ជាតិ	ចំនួនទឹកប្រាក់	តុល្យភាព/ហិរញ្ញប្បទាន
I- ចំណូលក្នុងប្រទេសសរុប	21.606.232,9	
I.១. ចំណូលចរន្ត	21.420.989,1	
I.២. ចំណូលមូលធនក្នុងប្រទេស	185.243,8	
II- ចំណាយថវិកាសរុប	28.420.507,6	
II.១. ចំណាយចរន្ត	17.345.344,1	
II.២. ចំណាយមូលធន	11.075.163,5	
(មិនគិតការទូទាត់ការខ្ចី ចំនួន ១ ០៨២ ២៣៨,៩លានរៀល)		
+ វិនិយោគសាធារណៈដោយហិរញ្ញប្បទានក្នុងប្រទេស	5.887.419,7	
- ដោយថវិកាថ្នាក់ជាតិ	5.640.076,9	
• គម្រោងវិនិយោគផ្ទាល់	4.984.085,8	
• បដិភាគក្នុងការអនុវត្តគម្រោងហិរញ្ញប្បទានក្រៅប្រទេស	655.991,1	
- ដោយមូលនិធិទ្រទ្រង់ថវិកាហិរញ្ញប្បទានពីដៃគូអភិវឌ្ឍ	247.342,7	
+ វិនិយោគសាធារណៈដោយហិរញ្ញប្បទានក្រៅប្រទេស	5.187.743,8	
ក. អតិរេកនៃថវិកាចរន្ត (I.១-II.១)	(+) <u>4.075.645,0</u>	
ខ. ឱនភាពសរុបនៃថវិកាថ្នាក់ជាតិ (I-II)	(-) <u>6.814.274,7</u>	
III- ហិរញ្ញប្បទាននៃឱនភាព		(+) <u>6.814.274,7</u>
១. ហិរញ្ញប្បទានពីក្រៅប្រទេស		(+) <u>5.811.900,7</u>
• មូលនិធិទ្រទ្រង់ថវិកាហិរញ្ញប្បទានពីដៃគូអភិវឌ្ឍ		(+) <u>1.706.395,8</u>
• វិនិយោគសាធារណៈដោយហិរញ្ញប្បទានក្រៅប្រទេស		(+) <u>5.187.743,8</u>
• ការទូទាត់ការខ្ចី		(-) <u>1.082.238,9</u>
២. ហិរញ្ញប្បទានក្នុងប្រទេស		(+) <u>1.002.374,0</u>
• បញ្ជីរាជរដ្ឋាភិបាល		(+) <u>1.002.374,0</u>



AA

# ការគ្រប់គ្រងឆ្នាំ២០២០

## តារាង "ក៣"

### កិច្ចប្រតិបត្តិការថវិការបស់រដ្ឋបាលរាជធានី ខេត្ត

ឯកតា: លានរៀល

កិច្ចប្រតិបត្តិការថវិកា របស់រដ្ឋបាលរាជធានី ខេត្ត	ឆ្នាំ២០២០		អនុវត្ត/ច្បាប់ហិរញ្ញវត្ថុ	
	ច្បាប់ហិរញ្ញវត្ថុ	អនុវត្ត	% ច្បាប់	លើស(+)/ខ្វះ(-)
សរុបចំណូលថវិកា	2.286.591,0	2.211.146,6	96,7%	-75.444,4
សរុបចំណាយថវិកា	2.286.585,0	1.942.487,5	85,0%	-344.097,5
អតិរេកថវិការវាងចំណូលនិងចំណាយ		268.659,1		
<b>កិច្ចប្រតិបត្តិការថវិការបស់រដ្ឋបាលរាជធានី ខេត្ត</b>				
I. ចំណូលថវិកា	2.286.591,0	2.211.146,6	96,7%	-75.444,4
- ចំណូលចរន្ត	2.231.667,0	2.156.079,3	96,6%	-75.587,7
• ចំណូលសារពើពន្ធ	2.086.308,0	1.942.789,6	93,1%	-143.518,4
• ចំណូលមិនមែនសារពើពន្ធ	145.359,0	213.289,7	146,7%	+67.930,7
- ចំណូលឧបត្ថម្ភពីថវិកាថ្នាក់ជាតិ	54.924,0 <sup>*</sup>	55.067,3 <sup>**</sup>	100,3%	+143,3
II. ចំណាយថវិកា	2.286.585,0	1.942.487,5	85,0%	-344.097,5
- ចំណាយចរន្ត	1.792.229,0	1.497.462,4	83,6%	-294.766,6
- ចំណាយមូលធន	494.356,0	445.025,1	90,0%	-49.330,9

(\*) គួលេខនេះបូកបញ្ចូលនូវ ឥណទានថវិកាចំនួន៧ ៩០០លានរៀល ដោយយោងការធ្វើនិយ័តកម្មឥណទានថវិកាជូនសាលាខេត្តសៀមរាប (មូលនិធិអភិរក្សនិងអភិវឌ្ឍន៍តំបន់អង្គរ)

(\*\*) គួលេខនេះរួមមាន៖ ចំណូលឧបត្ថម្ភធនពីថ្នាក់ជាតិ ចំនួន៤៧ ១៦៧,៣លានរៀល និងចំណូលឧបត្ថម្ភធនពីមូលនិធិថ្នាក់ជាតិ ចំនួន ៧ ៩០០លានរៀល។ ចំពោះចំណូលឧបត្ថម្ភធនពីថ្នាក់ជាតិ បានបូកបញ្ចូលនូវចំណូលថវិកាចំនួន១៤៣,៣លានរៀល យោងការធ្វើនិយ័តកម្ម ឥណទានថវិការបស់រដ្ឋបាលក្រុង ស្រុកផ្តល់ជូនរដ្ឋបាលខណ្ឌសម្រាប់ការធ្វើសមាហរណកម្មរចនាសម្ព័ន្ធការិយាល័យជំនាញ១៩ វិស័យ ។

(\*\*\*) គួលេខនេះបូកបញ្ចូលនូវឥណទានថវិកាសរុបចំនួន៖ ៤៧៩ ១៣០លានរៀល ក្នុងនោះ៖ (១)-ឥណទានថវិកាចំនួន៤៧១ ២៣០លានរៀល ដោយយោងប្រកាសបន្ថែមឥណទានថវិកាសម្រាប់ជាគុណប្រយោជន៍ដល់ថវិការដ្ឋបាលរាជធានី ខេត្ត និង (២)-ឥណទានថវិកាចំនួន៧ ៩០០ លានរៀល យោងការធ្វើនិយ័តកម្មឥណទានថវិកាជូនសាលាខេត្តសៀមរាប (មូលនិធិអភិរក្ស និងអភិវឌ្ឍន៍តំបន់អង្គរ)។ ឥណទានថវិកានេះ រួមមាន ចំណាយចរន្តចំនួន៤៤៧ ១៣០លានរៀល និងចំណាយមូលធន ចំនួន៣២ ០០០លានរៀល ។



Aca



# ការគ្រប់គ្រងឆ្នាំ២០២០

## តារាង "ក៤"

### កិច្ចប្រតិបត្តិការថវិការបស់រដ្ឋបាលក្រុង ស្រុក

ឯកតា: លានរៀល

កិច្ចប្រតិបត្តិការថវិការបស់រដ្ឋបាលក្រុង ស្រុក	ឆ្នាំ២០២០		អនុវត្ត/ច្បាប់ហិរញ្ញវត្ថុ	
	ច្បាប់ហិរញ្ញវត្ថុ	អនុវត្ត	% ច្បាប់	លើស(+)/ខ្វះ(-)
សរុបចំណូល	274.390,8	272.963,4	99,5%	-1.427,3
សរុបចំណាយ	274.390,8	263.504,9	96,0%	-10.885,8
អតិរេកថវិការវាងចំណូល និងចំណាយ		+9.458,5		
<b>កិច្ចប្រតិបត្តិការថវិការបស់រដ្ឋបាលក្រុង ស្រុក</b>				
I. ចំណូលថវិកា	274.390,8	272.963,4	99,5%	-1.427,3
- ចំណូលចរន្ត	31.646,0	30.403,7	96,1%	-1.242,3
- ចំណូលមិនមែនសារពើពន្ធ	31.646,0*	30.403,7	96,1%	-1.242,3
- ចំណូលឧបត្ថម្ភពីថវិកាថ្នាក់ជាតិ	242.744,8**	242.559,7	99,9%	-185,0
II. ចំណាយថវិកា	274.390,8	263.504,9	96,0%	-10.885,8
- ចំណាយចរន្ត	274.390,8***	263.504,9	96,0%	-10.885,8

(\*) គួលេខនេះ បូកបញ្ចូលចំនួន១១ ៥៣៥,០លានរៀល ពីប្រភពការបែងចែកចំណូលសារពើពន្ធរបស់រដ្ឋបាលខេត្ត ៤% និងគួលេខថវិកាចំនួន៨ ០០០លានរៀល សម្រាប់អនុវត្តមុខងារសេវាអនាម័យបរិស្ថាន។

(\*\*) គួលេខនេះ បូកបញ្ចូលថវិកាប្រកាសបន្ថែមឥណទានថវិកាការិយាល័យជំនាញ១៩ វិស័យ ដែលសមាហរណកម្មចូលរចនាសម្ព័ន្ធក្រុង ស្រុក ចំនួន១ ១៦៨,៧លានរៀល និងបូកបន្ថែមថវិកាពីមូលនិធិវិនិយោគរដ្ឋបាលថ្នាក់ក្រោមជាតិចំនួន១៦ស្រុក ចំនួន៦ ៤៥៩,០លានរៀល សម្រាប់ចំណាយអភិវឌ្ឍន៍។

(\*\*\*) គួលេខនេះ បានបូកបញ្ចូលនូវ៖ (១)-ឥណទានចំនួន១១ ៥៣៥,០លានរៀល ដោយយោងប្រកាសបន្ថែមឥណទានថវិកាពីការបែងចែកចំណូលសារពើពន្ធរបស់រដ្ឋបាលខេត្ត ៤% សម្រាប់ចំណាយអភិវឌ្ឍន៍ (២)-ប្រកាសបន្ថែមឥណទានថវិកាចំនួន ៨ ០០០,០លានរៀល សម្រាប់អនុវត្តមុខងារសេវាអនាម័យបរិស្ថាន (៣)-ប្រកាសបន្ថែមឥណទានថវិកាពីមូលនិធិវិនិយោគរដ្ឋបាលថ្នាក់ក្រោមជាតិចំនួន១៦ស្រុក ចំនួន៦ ៤៥៩,០លានរៀល សម្រាប់ចំណាយអភិវឌ្ឍន៍ និង(៤)-ប្រកាសបន្ថែមឥណទានថវិកាការិយាល័យជំនាញ១៩ វិស័យ ដែលសមាហរណកម្មចូលរចនាសម្ព័ន្ធក្រុង ស្រុក ចំនួន១ ១៦៨,៧លានរៀល។



*Handwritten signature*

# ការគ្រប់គ្រងឆ្នាំ២០២០

## តារាង "ក៥"

### កិច្ចប្រតិបត្តិការថវិការបស់រដ្ឋបាលឃុំ សង្កាត់

ឯកតា: លានរៀល

កិច្ចប្រតិបត្តិការថវិការបស់រដ្ឋបាលឃុំ សង្កាត់	ឆ្នាំ២០២០		អនុវត្ត/ច្បាប់ហិរញ្ញវត្ថុ	
	ច្បាប់ហិរញ្ញវត្ថុ	អនុវត្ត	% ច្បាប់	លើស (+)/ខ្វះ (-)
សរុបចំណូល	943 781,2	846 230,3	89,7%	-97 550,9
សរុបចំណាយ	943 781,2	651 730,6	69,1%	-292 050,6
អតិរេកថវិការវាងចំណូលនិងចំណាយ		+194 499,7		
<b>កិច្ចប្រតិបត្តិការថវិការបស់រដ្ឋបាលឃុំ សង្កាត់</b>				
<b>I. ចំណូលថវិកា</b>	943 781,2	846 230,3	89,7%	-97 550,9
- ចំណូលមិនមែនសារពើពន្ធ	0,0	49 793,1		+49 793,1
. ចំណូលសង្កាត់ចំណុះរាជធានី	0,0	179,8		+179,8
. ចំណូលសង្កាត់ចំណុះក្រុង	0,0	4 631,1		+4 631,1
. ចំណូលឃុំ	0,0	44 982,1		+44 982,1
- ចំណូលឧបត្ថម្ភពីថវិកាជាតិសរុប	803 712,0*	656 368,0	81,7%	-147 344,0
. ចំណូលសង្កាត់ចំណុះរាជធានី	42 393,5	42 357,5	99,9%	-35,9
. ចំណូលសង្កាត់ចំណុះក្រុង	66 337,9	52 944,0	79,8%	-13 393,8
. ចំណូលឃុំ	694 980,7	561 066,4	80,7%	-133 914,2
- អតិរេកឆ្នាំ២០១៩	140 069,2**	140 069,2	100,0%	0,0
<b>II. ចំណាយថវិកា</b>	943 781,2	651 730,6	69,1%	-292 050,6
- ចំណាយសរុប	943 781,2	651 730,6	69,1%	-292 050,6
. ចំណាយសង្កាត់ចំណុះរាជធានី	58 539,9	48 874,1	83,5%	-9 665,8
. ចំណាយសង្កាត់ចំណុះក្រុង	79 849,7	52 730,1	66,0%	-27 119,6
. ចំណាយឃុំ	805 391,6	550 126,4	68,3%	-255 265,2

(\*) គួលេខនេះបូកបញ្ចូលនូវឥណទានចំនួន៣៩៥លានរៀល ដោយយោងការធ្វើនិយ័តកម្មថវិកាតាមប្រកាសលេខ១៤៣០សហវ.ប្រក ចុះថ្ងៃទី៣០ ខែធ្នូ ឆ្នាំ២០១៩ ស្តីពីការផ្ទេរឥណទានថវិកា

(\*\*) គួលេខនេះបូកបញ្ចូលនូវឥណទានចំនួន១៤០ ០៦៩,២លានរៀល ដោយយោងការធ្វើនិយ័តកម្មនីយកម្មនៃកិច្ចប្រតិបត្តិការ ចំណាយថវិការបស់រដ្ឋបាលឃុំ សង្កាត់ ដែលមានចែងក្នុងច្បាប់ស្តីពីហិរញ្ញវត្ថុសម្រាប់ការគ្រប់គ្រងឆ្នាំ២០២០។



# ការគ្រប់គ្រងឆ្នាំ២០២០

## តារាង "ខ១"

### ចំណូលថវិកាថ្នាក់ជាតិ

ឯកតា: រៀល

ជំពូក	គណនី	អនុគណនី	បរិយាយ	ឆ្នាំ២០២០		អនុវត្ត/ច្បាប់ហិរញ្ញវត្ថុ	
				ច្បាប់ហិរញ្ញវត្ថុ	អនុវត្ត	%ច្បាប់	លើស(+)/ខ្វះ(-)
<b>សរុបចំណូលថវិកា (I+II)</b>				<b>30.395.855.000.000</b>	<b>28.500.372.510.560</b>	<b>93,8%</b>	<b>-1.895.482.489.440</b>
<b>សរុបចំណូលអនុវត្តក្នុងការកែតម្រូវគណនីជាតិ (ក+ខ)</b>				<b>24.342.665.000.000</b>	<b>23.312.628.710.394</b>	<b>95,8%</b>	<b>-1.030.036.289.606</b>
<b>ក្នុងនោះ: ចំណូលក្នុងប្រទេស</b>				<b>24.092.665.000.000</b>	<b>21.606.232.955.848</b>	<b>89,7%</b>	<b>-2.486.432.044.152</b>
<b>ក. សរុបចំណូលបន្ត (ក្រុមទី១)</b>				<b>23.899.324.000.000</b>	<b>21.420.989.135.684</b>	<b>89,6%</b>	<b>-2.478.334.864.316</b>
<b>ក្រុមទី១: ចំណូលពិត (ប្រភេទទី១+ប្រភេទទី២)</b>				<b>23.899.324.000.000</b>	<b>21.420.989.135.684</b>	<b>89,6%</b>	<b>-2.478.334.864.316</b>
<b>ប្រភេទទី២: ចំណូលសារពើពន្ធ</b>				<b>21.091.145.000.000</b>	<b>19.329.506.010.116</b>	<b>91,6%</b>	<b>-1.761.638.989.884</b>
70			<b>ចំណូលសារពើពន្ធក្នុងស្រុក</b>	<b>18.321.745.000.000</b>	<b>17.117.682.831.049</b>	<b>93,4%</b>	<b>-1.204.062.168.951</b>
	7001		ពន្ធដារ (ពន្ធលើផលចុះ ប្រាក់ចំណូល)	5.080.000.000.000	5.779.410.112.027	113,8%	+699.410.112.027
		70011	ពន្ធលើប្រាក់ចំណូល (របបបុគ្គល)	210.000.000.000	120.007.321.185	57,1%	-89.992.678.815
		70012	ពន្ធលើប្រាក់ចំណូល (នីតិបុគ្គល)	4.000.000.000.000	4.738.772.111.395	118,5%	+738.772.111.395
		70013	ពន្ធលើប្រាក់បៀវត្ស	870.000.000.000	920.630.679.447	105,8%	+50.630.679.447
	7002		ពន្ធប្រយោល	7.372.800.000.000	6.531.398.896.377	88,6%	-841.401.103.623
		70021	អាករលើផលរបរ	0	2.036.325		+2.036.325
		70022	អាករលើតម្លៃបន្ថែម	3.045.000.000.000	2.690.863.160.958	88,4%	-354.136.839.042
		70025	អាករលើតម្លៃបន្ថែម របបនាំចូល (សហគ្រាសប្រេងឥន្ធនៈ)	812.000.000.000	790.527.148.776	97,4%	-21.472.851.224
		70026	អាករលើតម្លៃបន្ថែម របបនាំចូល (សហគ្រាសផ្សេងៗទៀត)	3.166.000.000.000	2.687.356.550.318	84,9%	-478.643.449.682
		70027	អាករលើតម្លៃបន្ថែម របបនាំចូល (ជាបន្ទុករបស់រដ្ឋ)	349.800.000.000	362.650.000.000	103,7%	+12.850.000.000
	7003		អាករពិសេស	5.733.945.000.000	4.580.802.965.675	79,9%	-1.153.142.034.325
		70031	អាករពិសេសលើទំនិញមួយចំនួន	1.100.000.000.000	790.319.279.108	71,8%	-309.680.720.892
		70032	អាករពិសេសលើទំនិញមួយចំនួន របបនាំចូល (សហគ្រាសប្រេងឥន្ធនៈ)	514.500.000.000	609.925.614.335	118,5%	+95.425.614.335
		70033	អាករពិសេសលើទំនិញមួយចំនួន របបនាំចូល (សហគ្រាសផ្សេងៗទៀត)	4.034.445.000.000	3.009.937.610.326	74,6%	-1.024.507.389.674
		70034	អាករពិសេសលើសេវាមួយចំនួន	85.000.000.000	170.620.461.906	200,7%	+85.620.461.906
	7008		ចំណូលសារពើពន្ធផ្សេងៗទៀត	135.000.000.000	226.070.856.970	167,5%	+91.070.856.970
		70082	ប្រាក់ទោសទណ្ឌសារពើពន្ធ	135.000.000.000	226.070.856.970	167,5%	+91.070.856.970
71			<b>ចំណូលពន្ធលើពាណិជ្ជកម្មក្រៅប្រទេស</b>	<b>2.769.400.000.000</b>	<b>2.211.823.179.067</b>	<b>79,9%</b>	<b>-557.576.820.933</b>
	7100		ពន្ធនិងអាករលើការនាំចូល	2.719.800.000.000	2.187.813.655.248	80,4%	-531.986.344.752
		71001	ពន្ធគយពីការនាំចូល	1.970.400.000.000	1.455.726.932.559	73,9%	-514.673.067.441
		71002	តម្រូវការការងារ	72.000.000.000	27.015.480.103	37,5%	-44.984.519.897
		71003	ពន្ធគយលើផលិតផលគេសសិលា	310.000.000.000	307.065.418.954	99,1%	-2.934.581.046
		71004	អាករលើផលិតផលគេសសិលាសម្រាប់ថែទាំផ្លូវថ្នល់	342.000.000.000	373.325.482.097	109,2%	+31.325.482.097
		71005	ផលពិការលក់ទំនិញបរិសុទ្ធ និងទំនិញគ្មានការទាមទារ	500.000.000	135.311.026	27,1%	-364.688.974
		71006	ពិន័យផ្សេងៗលើការនាំចូល	12.000.000.000	13.545.030.509	112,9%	+1.545.030.509
			ពន្ធនាំចូល (ជាបន្ទុករបស់រដ្ឋ)	12.000.000.000	11.000.000.000	91,7%	-1.000.000.000
			អាករលើការនាំចេញ	49.600.000.000	24.009.523.819	48,4%	-25.590.476.181
			អាករលើការនាំចេញលើ	10.000.000.000	8.104.624.769	81,0%	-1.895.375.231
			អាករលើការនាំចេញកៅស៊ូ	27.000.000.000	8.141.769.038	30,2%	-18.858.230.962
			អាករលើការនាំចេញទំនិញផ្សេងៗ	12.100.000.000	7.560.589.745	62,5%	-4.539.410.255
		71016	ពន្ធនាំចេញពីការនាំចេញ	500.000.000	202.540.267	40,5%	-297.459.733



*Handwritten signature/initials*

# ការគ្រប់គ្រងឆ្នាំ២០២០

## តារាង "១១"

### ចំណូលថវិកាថ្នាក់ជាតិ

ឯកតា: រៀល

ជំពូក	គណនី	អនុគណនី	បរិយាយ	ឆ្នាំ២០២០		អនុវត្ត/ច្បាប់ហិរញ្ញវត្ថុ	
				ច្បាប់ហិរញ្ញវត្ថុ	អនុវត្ត	%ច្បាប់	លើស(+)/ខ្វះ(-)
			<b>រូបភាពទី២: ចំណូលមិនមែនសារពើពន្ធ</b>	<b>2.808.179.000.000</b>	<b>2.091.483.125.568</b>	<b>74,5%</b>	<b>-716.695.874.432</b>
72			ផលទុននៃទ្រព្យសម្បត្តិរដ្ឋ	220.301.000.000	401.169.244.183	182,1%	+180.868.244.183
	7200		ផលសម្បទាន	200.651.000.000	108.114.961.336	53,9%	-92.536.038.664
		72001	ផលពិន័យសាទ	2.650.000.000	861.924.500	32,5%	-1.788.075.500
		72002	ផលពីព្រៃឈើ	17.775.000.000	10.958.296.259	61,7%	-6.816.703.741
		72003	សម្បទានប្រេងកាត	93.101.000.000	8.617.765.076	9,3%	-84.483.234.924
		72004	សម្បទានរ៉ែ	78.384.000.000	78.813.783.737	100,5%	+429.783.737
		72005	សម្បទានដីសេដ្ឋកិច្ច	7.500.000.000	6.455.206.608	86,1%	-1.044.793.392
		72008	ផលសម្បទានផ្សេងៗ	1.241.000.000	2.407.985.156	194,0%	+1.166.985.156
	7201		ផលទុនពីសហគ្រាសសាធារណៈ	19.650.000.000	293.054.282.847	1.491,4%	+273.404.282.847
		72012	ភាគលាភរបស់សហគ្រាសសាធារណៈ	19.650.000.000	293.054.282.847	1.491,4%	+273.404.282.847
73			ផលទុនពីការលក់ ជួលទ្រព្យសម្បត្តិ និងសេវា	2.274.997.200.000	1.326.522.146.927	58,3%	-948.475.053.073
	7300		ផលទុនតាមវិស័យ	962.660.500.000	417.093.633.656	43,3%	-545.566.866.344
		73001	ផលទុនអាកាសចរណ៍ស៊ីវិល	261.371.000.000	134.525.327.052	51,5%	-126.845.672.948
		73003	ផលទុននៃសកម្មភាពទេសចរណ៍	482.050.000.000	80.218.700.562	16,6%	-401.831.299.438
		73004	ផលទុននៃសកម្មភាពវប្បធម៌	44.049.200.000	8.039.518.941	18,3%	-36.009.681.059
		73005	ផលទុនពីប្រៃសណីយ៍ និងទូរគមនាគមន៍	170.445.000.000	187.604.472.763	110,1%	+17.159.472.763
		73006	ផលទុនពីវិទ្យុ និងទូរទស្សន៍	939.600.000	636.617.000	67,8%	-302.983.000
		73007	ផលទុននៃសេវាផ្គត់ផ្គង់អគ្គិសនី និងទឹក	0	86.368.000		+86.368.000
		73008	ផលទុនផ្សេងៗទៀត	3.805.700.000	5.982.629.338	157,2%	+2.176.929.338
	7301		ការលក់ទ្រព្យសម្បត្តិរដ្ឋសាធារណៈ	117.829.400.000	88.492.048.868	75,1%	-29.337.351.132
		73011	ការលក់សម្ភារបរិក្ខារ សម្ភារខូចខាត សម្ភារសិក្សា	120.000.000	1.728.000	1,4%	-118.272.000
		73012	លក់ឯកសារ លក់ប័ត្រ និងលិខិតបោះពុម្ពផ្សេងៗ	117.427.400.000	87.996.009.668	74,9%	-29.431.390.332
		73014	ការលក់ផលិតផលកសិកម្ម	262.000.000	220.449.600	84,1%	-41.550.400
		73015	ការលក់មធ្យោបាយដឹកជញ្ជូន និងគ្រឿងចក្រចាស់ៗ ឬខូច	20.000.000	195.463.300	977,3%	+175.463.300
		73016	ការលក់ឧបករណ៍អេឡិចត្រូនិចចាស់ៗ ឬខូច	0	20.368.300		+20.368.300
		73017	ការលក់ឧបករណ៍អគ្គិសនីចាស់ៗ ឬខូច	0	6.150.000		+6.150.000
		73018	ការលក់ទ្រព្យសម្បត្តិរដ្ឋសាធារណៈ ផ្សេងៗទៀត	0	51.880.000		+51.880.000
	7302		ផលពីការគ្រប់គ្រងរដ្ឋបាល (១)	70.909.100.000	89.745.694.173	126,6%	+18.836.594.173
		73022	ផលពីការចុះបញ្ជីធនាគារបរិច្ចាគ	0	9.000.000		+9.000.000
		73023	ផលពីការបង្កើតសហគ្រាស	24.841.200.000	34.155.609.438	137,5%	+9.314.409.438
		73024	ផលពីការបង់សិទ្ធិប្រឡង	2.094.900.000	683.078.000	32,6%	-1.411.822.000
		73025	ចំណូលពីលើកកម្រិត	4.479.400.000	4.553.688.945	101,7%	+74.288.945
			ផលពីការអនុវត្តការរដ្ឋបាល ទម្រង់ការរដ្ឋបាល និងការគ្រប់គ្រងរដ្ឋបាល	39.493.600.000	50.344.319.790	127,5%	+10.850.719.790
		7303	ការលក់សេវាកម្ម	36.789.700.000	72.439.727.521	196,9%	+35.650.027.521
			សម្របសម្រួល	12.151.800.000	10.458.222.286	86,1%	-1.693.577.714
		73043	សេវាប្រើប្រាស់	0	11.271.366.175		+11.271.366.175



*Signature*

# ការគ្រប់គ្រងឆ្នាំ២០២០

## តារាង "ខ១"

### ចំណូលថវិកាថ្នាក់ជាតិ

ឯកតា: រៀល

ជំពូក	គណនី	អនុគណនី	បរិយាយ	ឆ្នាំ២០២០		អនុវត្ត/ច្បាប់ហិរញ្ញវត្ថុ	
				ច្បាប់ហិរញ្ញវត្ថុ	អនុវត្ត	%ច្បាប់	លើស(+)/ខ្វះ(-)
		73044	សេវាសំណង់	9.000.000.000	28.286.283.465	314,3%	+19.286.283.465
		73045	សេវាផ្តល់ព្រឹត្តិបត្រថ្កោលទោស	2.709.600.000	2.460.198.000	90,8%	-249.402.000
		73047	សេវាលើពន្ធប្រដាប់ត្រា	2.400.000.000	4.634.685.942	193,1%	+2.234.685.942
		73048	ផលពីសេវាផ្សេងៗទៀត	10.528.300.000	15.328.971.653	145,6%	+4.800.671.653
7306			កម្រៃប្រតិបត្តិការផ្សេងៗទៀត	258.770.500.000	240.171.720.828	92,8%	-18.598.779.172
		73061	ចំណូលពីកាតព្វកិច្ចកាស៊ីណូ	198.089.000.000	163.750.864.407	82,7%	-34.338.135.593
		73062	ចំណូលពីកាតព្វកិច្ចឆ្នោត	3.137.100.000	3.445.400.462	109,8%	+308.300.462
		73065	ចំណូលពីអាជ្ញាប័ណ្ណនាំចេញ	35.000.000	52.000.000	148,6%	+17.000.000
		73066	ចំណូលពីអាជ្ញាប័ណ្ណក្នុងស្រុក	36.509.400.000	49.700.402.236	136,1%	+13.191.002.236
		73067	កម្រៃគ្រប់គ្រង និងទិដ្ឋាការនាំចេញ	21.000.000.000	23.223.053.723	110,6%	+2.223.053.723
7307			ការដួលទ្រព្យសម្បត្តិរដ្ឋ	35.217.000.000	25.643.060.283	72,8%	-9.573.939.717
		73071	ការដួលដីទំនេរ	18.109.300.000	15.058.028.297	83,2%	-3.051.271.703
		73072	ការដួលដីមានអគារ	16.776.300.000	10.325.843.186	61,6%	-6.450.456.814
		73073	ការដួលអគារ ឬសំណង់ផ្សេងៗ	71.400.000	0	0,0%	-71.400.000
		73074	ការដួលសម្ភារ បរិក្ខារ មធ្យោបាយដឹកជញ្ជូន និងគ្រឿងចក្រ	260.000.000	259.188.800	99,7%	-811.200
7308			ផលពីការគ្រប់គ្រងរដ្ឋបាល (២)	792.821.000.000	392.936.261.598	49,6%	-399.884.738.402
		73081	ចំណូលពីការផ្តល់លិខិតឆ្លងដែន	165.340.800.000	77.940.811.310	47,1%	-87.399.988.690
		73082	ចំណូលពីការផ្តល់ទិដ្ឋាការ	580.791.200.000	232.766.360.111	40,1%	-348.024.839.889
		73083	ចំណូលពីការលក់លេខចុះបញ្ជីយានយន្ត	6.000.000.000	15.417.027.303	257,0%	+9.417.027.303
		73084	ចំណូលពីការចុះបញ្ជីយានយន្ត និងផលយាន	650.000.000	5.214.869.552	802,3%	+4.564.869.552
		73085	ចំណូលពីការផ្តល់ប័ណ្ណបើកបរគ្រប់ប្រភេទ	400.000.000	2.471.113.989	617,8%	+2.071.113.989
		73086	ផលពីការត្រួតពិនិត្យអនាម័យសត្វ	4.324.000.000	13.962.542.484	322,9%	+9.638.542.484
		73087	ផលពីការត្រួតពិនិត្យគុណភាពផលិតផល និងការគោរពបទដ្ឋាន	35.315.000.000	45.163.536.849	127,9%	+9.848.536.849
74			ចំណូលពីការដាក់ពិន័យ និងការដាក់ទណ្ឌកម្ម	33.945.800.000	80.943.746.288	238,4%	+46.997.946.288
		7401	ផលពីការដាក់ពិន័យ និងការដាក់ទណ្ឌកម្ម	21.945.800.000	77.521.569.850	353,2%	+55.575.769.850
		74011	ការពិន័យជាប្រាក់លើបទល្មើសចរាចរណ៍ផ្លូវគោក	10.255.600.000	27.787.567.950	271,0%	+17.531.967.950
		74012	ការពិន័យ និងការដាក់ទណ្ឌកម្មពិន័យជាប្រាក់	11.690.200.000	49.734.001.900	425,4%	+38.043.801.900
		7403	ចំណូលពីការរឹបអូស	12.000.000.000	1.955.864.060	16,3%	-10.044.135.940
		74032	ចំណូលពីការរឹបអូសទ្រព្យសម្បត្តិ	12.000.000.000	1.955.864.060	16,3%	-10.044.135.940
		7408	ផលពីការពិន័យផ្សេងៗ	0	1.466.312.378		+1.466.312.378
		74081	ផលពីការពិន័យផ្សេងៗ	0	1.466.312.378		+1.466.312.378
75			ការឧបត្ថម្ភ និង អំណោយ	132.000.000.000	92.190.279.386	69,8%	-39.809.720.614
			ការគ្រប់គ្រងកិច្ចសម្របសម្រួល	130.000.000.000	89.576.328.416	68,9%	-40.423.671.584
		75042	ការគ្រប់គ្រងកិច្ចសម្របសម្រួលសេវា	130.000.000.000	89.576.328.416	68,9%	-40.423.671.584
		75043	ចំណូលពីការគ្រប់គ្រងផ្សេងៗ	2.000.000.000	2.613.950.970	130,7%	+613.950.970
			ផលពីការរឹបអូសប្រាក់កម្រៃសេវា	2.000.000.000	2.613.950.970	130,7%	+613.950.970
			ផលពីការរឹបអូស	146.926.000.000	139.951.246.824	95,3%	-6.974.753.176
			ការបញ្ជូនការខ្ចីខ្ចីនិងការប្រាក់នៃប្រាក់បញ្ញើ	146.926.000.000	109.082.853.731	74,2%	-37.843.146.269



# ការគ្រប់គ្រងឆ្នាំ២០២០

## តារាង "ខ១"

### ចំណូលថវិកាថ្នាក់ជាតិ

ឯកតា: រៀល

ជំពូក	គណនី	អនុគណនី	បរិយាយ	ឆ្នាំ២០២០		អនុវត្ត/ច្បាប់/ហិរញ្ញវត្ថុ	
				ច្បាប់/ហិរញ្ញវត្ថុ	អនុវត្ត	%ច្បាប់	លើស(+)/ខ្វះ(-)
		76011	ការប្រាក់លើការឱ្យខ្ចី	146.926.000.000	109.082.853.731	74,2%	-37 843 146 269
	7698		ផលហិរញ្ញវត្ថុផ្សេងទៀត	0	30.868.393.093		+30.868.393.093
		76981	ផលហិរញ្ញវត្ថុផ្សេងទៀត	0	30.868.393.093		+30.868.393.093
77			ផលផ្សេងៗ និងផលពិសេស	9.000.000	50.706.461.960	563.405,1%	+50.697.461.960
	7701		ចំណូលពីការបង់អតិរេក និងកម្រៃនៃកិច្ចប្រតិបត្តិការគ្រប់គ្រងផ្សេងៗ	0	124.834.694		+124.834.694
		77013	កម្រៃធានារ	0	23.992.507		+23.992.507
		77014	ចំណូលពីការបង់អតិរេករបស់គ្រឹះស្ថានសាធារណៈរដ្ឋបាល ឬអង្គការប្រហាក់ប្រហែល	0	100.842.187		+100.842.187
	7702		ផលនៃឯកជនការប្រតិបត្តិសហគ្រាសសាធារណៈ	0	28.130.323.781		+28.130.323.781
		77021	ផលនៃឯកជនការប្រតិបត្តិសហគ្រាសសាធារណៈ (លក់)	0	26.179.565.792		+26.179.565.792
		77022	ផលនៃឯកជនការប្រតិបត្តិសហគ្រាសសាធារណៈ (ដោះដូរ)	0	1.950.757.989		+1.950.757.989
	7704		ចំណូលពីការលក់អគារជម្រះបញ្ជីសារពើភណ្ឌ	3.000.000	3.210.000	107,0%	+210.000
		77041	ចំណូលពីការលក់អគារជម្រះបញ្ជីសារពើភណ្ឌ	3.000.000	3.210.000	107,0%	+210.000
	7705		ចំណូលពីការលក់ថយន្ត ឧបករណ៍ និងសម្ភារបរិក្ខារអចលនវត្ថុ	6.000.000	320.000	5,3%	-5.680.000
		77052	ចំណូលពីការលក់ថយន្ត	3.000.000	320.000	10,7%	-2.680.000
		77054	ចំណូលពីការលក់ឧបករណ៍ការិយាល័យនិងគ្រឿងសង្ហារឹម	3.000.000	0	0,0%	-3.000.000
	7798		ផលពិសេសផ្សេងៗទៀត	0	22.447.773.485		+22.447.773.485
		77981	ផលពិសេសផ្សេងៗទៀត	0	22.447.773.485		+22.447.773.485
<b>ខ.សរុបចំណូលទូទៅ (ក្រុមទី១)</b>				<b>443.341.000.000</b>	<b>1.891.639.574.710</b>	<b>426,7%</b>	<b>+1.448.298.574.710</b>
<b>ក្រុមទី១: ចំណូលពិសេស (ក្រុមទី១+ក្រុមទី២)</b>				<b>443.341.000.000</b>	<b>1.891.639.574.710</b>	<b>426,7%</b>	<b>+1.448.298.574.710</b>
<b>ក្រុមទី១: ចំណូលពិសេស</b>				<b>193.341.000.000</b>	<b>185.243.820.164</b>	<b>95,8%</b>	<b>-8.097.179.836</b>
27			អចលកម្មហិរញ្ញវត្ថុផ្សេងៗ	193.341.000.000	185.243.820.164	95,8%	-8.097.179.836
	2701		ការឱ្យខ្ចី	193.341.000.000	185.243.820.164	95,8%	-8.097.179.836
		27011	ការឱ្យខ្ចី ទៅសហគ្រាសសាធារណៈ	193.341.000.000	185.243.820.164	95,8%	-8.097.179.836
<b>ក្រុមទី២: ចំណូលពិសេសផ្សេងៗ</b>				<b>250.000.000.000</b>	<b>1.706.395.754.546</b>	<b>682,6%</b>	<b>+1.456.395.754.546</b>
50			ការខ្ចី	88.000.000.000	1.426.829.474.030	1.621,4%	+1.338.829.474.030
	5002		ការខ្ចីក្រៅប្រទេស	88.000.000.000	1.426.829.474.030	1.621,4%	+1.338.829.474.030
		50021	ការខ្ចីក្រៅប្រទេស ពហុភាគី	88.000.000.000	1.224.329.555.030	1.391,3%	+1.136.329.555.030
		50022	ការខ្ចីក្រៅប្រទេស-ទ្វេភាគី	0	202.499.919.000		+202.499.919.000
75			ការឧបត្ថម្ភ និង អំណោយ	162.000.000.000	279.566.280.516	172,6%	+117.566.280.516
	7514		ឧបត្ថម្ភធនពីក្រៅប្រទេស សម្រាប់ចំណាយវិនិយោគ	162.000.000.000	279.566.280.516	172,6%	+117.566.280.516
		75141	ឧបត្ថម្ភធនពីក្រៅប្រទេស-ទ្វេភាគី សម្រាប់ចំណាយវិនិយោគ	0	10.232.500.000		+10.232.500.000
		75142	ឧបត្ថម្ភធនពីក្រៅប្រទេស-ពហុភាគី សម្រាប់ចំណាយវិនិយោគ	162.000.000.000	269.333.780.516	166,3%	+107.333.780.516
<b>សរុបចំណូលពិសេស</b>				<b>6.053.190.000.000</b>	<b>5.187.743.800.166</b>	<b>85,7%</b>	<b>-865.446.199.834</b>
<b>ក្រុមទី២: ចំណូលពិសេសផ្សេងៗ</b>				<b>6.053.190.000.000</b>	<b>5.187.743.800.166</b>	<b>85,7%</b>	<b>-865.446.199.834</b>
50*			ការខ្ចី	5.094.913.000.000	3.525.596.471.484	69,2%	-1.569.316.528.516
			ការខ្ចីក្រៅប្រទេស	5.094.913.000.000	3.525.596.471.484	69,2%	-1.569.316.528.516
			ការខ្ចីក្រៅប្រទេស ពហុភាគី	2.037.965.000.000	1.160.899.189.285	57,0%	-877.065.810.715



*(Handwritten mark)*

ការគ្រប់គ្រងឆ្នាំ២០២០

តារាង "ខ១"

ចំណូលថវិកាថ្នាក់ជាតិ

ឯកតា: រៀល

ជំពូក	គណនី	អនុគណនី	បរិយាយ	ឆ្នាំ២០២០		អនុវត្ត/ច្បាប់ហិរញ្ញវត្ថុ	
				ច្បាប់ហិរញ្ញវត្ថុ	អនុវត្ត	%ច្បាប់	លើស(+)/ខ្វះ(-)
		50022	ការខ្ចីប្រាក់ប្រទេស ទ្វេភាគី	3.056.948.000.000	2.364.697.282.199	77,4%	-692.250.717.801
75			ការឧបត្ថម្ភ និង អំណោយ	958.277.000.000	1.662.147.328.682	173,5%	+703.870.328.682
	7514		ឧបត្ថម្ភធនពីក្រៅប្រទេស សម្រាប់ចំណាយវិនិយោគ	958.277.000.000	1.662.147.328.682	173,5%	+703.870.328.682
		75141	ឧបត្ថម្ភធនពីក្រៅប្រទេស ទ្វេភាគី សម្រាប់ចំណាយវិនិយោគ	287.483.000.000	1.313.342.914.372	456,8%	+1.025.859.914.372
		75142	ឧបត្ថម្ភធនពីក្រៅប្រទេសពហុភាគី សម្រាប់ចំណាយវិនិយោគ	670.794.000.000	348.804.414.310	52,0%	-321.989.585.690



*Handwritten signature or mark*

ការគ្រប់គ្រងឆ្នាំ ២០២០

តារាង "ខ២"

ចំណូលថវិការបស់រដ្ឋបាលរាជធានី ខេត្ត

ឯកតា: រៀល

ជំពូក	គណនី	អនុគណនី	បរិយាយ	ឆ្នាំ២០២០		អនុវត្ត/ច្បាប់ហិរញ្ញវត្ថុ	
				ច្បាប់ហិរញ្ញវត្ថុ	អនុវត្ត	%ច្បាប់	លើស(+)/ខ្វះ(-)
<b>២-ចំណូលថវិការបស់រដ្ឋបាលរាជធានី ខេត្ត (1+II)</b>				<b>2.286.591.000.000</b>	<b>2.211.146.578.726</b>	<b>96,7%</b>	<b>-75.444.421.274</b>
<b>-ចំណូលចរន្ត (ក+ខ)</b>				<b>2.286.591.000.000</b>	<b>2.211.146.578.726</b>	<b>96,7%</b>	<b>-75.444.421.274</b>
<b>២-ចំណូលសារពើពន្ធក្នុងស្រុក</b>				<b>2.086.308.000.000</b>	<b>1.942.789.648.416</b>	<b>93,1%</b>	<b>-143.518.351.584</b>
70			ចំណូលសារពើពន្ធក្នុងស្រុក	2.086.308.000.000	1.942.789.648.416	93,1%	-143.518.351.584
	7001		ពន្ធដ្ឋាល់ (ពន្ធលើដល់ទុន ព្រាក់ចំណូល)	396.163.000.000	330.964.047.572	83,5%	-65.198.952.428
		70014	ពន្ធលើឈ្នួលចលននិងអចលនទ្រព្យ (រូបវន្តបុគ្គល)	303.146.000.000	302.616.779.627	99,8%	-529.220.373
		70015	ពន្ធលើឈ្នួលចលននិងអចលនទ្រព្យ (នីតិបុគ្គល)	93.017.000.000	28.347.267.945	30,5%	-64.669.732.055
	7003		អាករពិសេស	223.869.000.000	170.151.836.797	76,0%	-53.717.163.203
		70035	អាករសម្រាប់បំភ្លឺសាធារណៈ	223.869.000.000	170.151.836.797	76,0%	-53.717.163.203
	7004		អាករលើសេវាដែលបានកំណត់	24.812.000.000	7.338.901.071	29,6%	-17.473.098.929
		70045	អាករលើការស្នាក់នៅ	24.812.000.000	7.338.901.071	29,6%	-17.473.098.929
	7005		អាករលើការប្រើប្រាស់ទ្រព្យសម្បត្តិ ឬ ការអនុវត្តសកម្មភាព	335.976.000.000	432.109.845.292	128,6%	+96.133.845.292
		70053	ពន្ធព័ន្ធនៃ	65.001.000.000	72.256.517.881	111,2%	+7.255.517.881
		70054	ពន្ធលើមធ្យោបាយដឹកជញ្ជូន និងយានជំនិះគ្រប់ប្រភេទ	270.975.000.000	359.853.327.411	132,8%	+88.878.327.411
	7006		ពន្ធប្រដាប់ត្រា	940.737.000.000	827.415.041.805	88,0%	-113.321.958.195
		70061	ពន្ធប្រដាប់ត្រា លើតម្លៃអចលនទ្រព្យចំពោះការផ្ទេរកម្មសិទ្ធិឬសិទ្ធិកាន់កាប់	915.475.000.000	785.514.806.858	85,8%	-129.960.193.142
		70062	ពន្ធប្រដាប់ត្រា លើតម្លៃមធ្យោបាយដឹកជញ្ជូន ឬ យានយន្តចំពោះការផ្ទេរកម្មសិទ្ធិ	10.818.000.000	26.763.543.300	247,4%	+15.945.543.300
		70063	ពន្ធប្រដាប់ត្រា លើតម្លៃភាគហ៊ុនចំពោះការផ្ទេរភាគហ៊ុន	1.018.000.000	6.608.440.300	649,2%	+5.590.440.300
		70064	ពន្ធប្រដាប់ត្រា លើតម្លៃកិច្ចសន្យាចំពោះការផ្គត់ផ្គង់ទំនិញ ឬ សេវា	7.537.000.000	4.005.849.526	53,1%	-3.531.150.474
		70065	ពន្ធប្រដាប់ត្រា លើលិខិតមានលក្ខណៈគតិយុត្ត	5.889.000.000	4.522.401.821	76,8%	-1.366.598.179
	7007		ពន្ធលើអចលនទ្រព្យ	147.751.000.000	153.964.870.026	104,2%	+6.213.870.026
		70071	ពន្ធលើអចលនទ្រព្យ (រូបវន្តបុគ្គល)	128.447.000.000	115.875.402.243	90,2%	-12.571.597.757
		70072	ពន្ធលើអចលនទ្រព្យ (នីតិបុគ្គល)	10.069.000.000	17.386.051.354	172,7%	+7.317.051.354
		70073	ពន្ធលើដីធ្លីមិនបានប្រើប្រាស់	9.235.000.000	20.703.416.429	224,2%	+11.468.416.429
	7008		ចំណូលសារពើពន្ធផ្សេងៗទៀត	17.000.000.000	20.845.105.853	122,6%	+3.845.105.853
		70081	ពន្ធតែមប្រើ	17.000.000.000	20.845.105.853	122,6%	+3.845.105.853
<b>២-ចំណូលមិនមែនសារពើពន្ធ (ស+ទ)</b>				<b>200.283.000.000</b>	<b>268.356.930.310</b>	<b>134,0%</b>	<b>+68.073.930.310</b>
<b>-ចំណូលមិនមែនសារពើពន្ធ (មិនបូកបញ្ចូលឧបត្ថម្ភពីថវិកាថ្នាក់ជាតិ)</b>				<b>145.359.000.000</b>	<b>213.289.680.310</b>	<b>146,7%</b>	<b>+67.930.680.310</b>
72			ផលទុននៃទ្រព្យសម្បត្តិរដ្ឋ	9.501.700.000	21.128.234.776	222,4%	+11.626.534.776
	7200		ផលសម្បទាន	9.501.700.000	21.128.234.776	222,4%	+11.626.534.776
			ផលសម្បទានរ៉ែ	7.371.600.000	18.641.867.336	252,9%	+11.270.267.336
			ផលសម្បទានជំនិះ	1.480.700.000	2.124.751.690	143,5%	+644.051.690
			ចំណូលពីយាន	624.400.000	360.115.750	57,7%	-264.284.250
			ផលសម្បទានផ្សេងៗ	25.000.000	1.500.000	6,0%	-23.500.000
			ផលសម្បទានការលក់ ជួលទ្រព្យសម្បត្តិ និងសេវា	133.213.000.000	188.384.693.333	141,4%	55.171.693.333





ការគ្រប់គ្រងឆ្នាំ ២០២០

តារាង "ខ២"

ចំណូលថវិការបស់រដ្ឋបាលរាជធានី ខេត្ត

ឯកតា: រៀល

ជំពូក	គណនី	អនុគណនី	បរិយាយ	ឆ្នាំ២០២០		អនុវត្ត/ច្បាប់ហិរញ្ញវត្ថុ	
				ច្បាប់ហិរញ្ញវត្ថុ	អនុវត្ត	%ច្បាប់	លើស(+)/ខ្វះ(-)
	7300		ផលទុនតាមវិស័យ	13.102.700.000	7.201.116.070	55,0%	-5.901.583.930
		73003	ផលទុននៃសកម្មភាពទេសចរណ៍	1.184.500.000	350.514.150	29,6%	-833.985.850
		73004	ផលទុននៃសកម្មភាពវប្បធម៌	55.200.000	3.784.000	6,9%	-51.416.000
		73006	ផលទុនពីវិទ្យុនិងទូរទស្សន៍	198.800.000	115.479.400	58,1%	-83.320.600
		73007	ផលទុននៃសេវាផ្គត់ផ្គង់អគ្គិសនីនិងទឹក	39.000.000	0	0,0%	-39.000.000
		73008	ផលទុនផ្សេងៗទៀត	11.625.200.000	6.731.338.520	57,9%	-4.893.861.480
	7301		ការលក់ទ្រព្យសម្បត្តិនៃរដ្ឋបាលសាធារណៈ	2.618.500.000	1.250.642.000	47,8%	-1.367.858.000
		73011	ការលក់សម្ភារៈបរិក្ខារ សម្ភារៈខូចខាត សម្ភារៈសិក្សា	0	400.000		+400.000
		73012	លក់ឯកសារ លក់ប័ត្រ និងលិខិតបោះពុម្ពផ្សេងៗ	2.583.500.000	1.241.532.000	48,1%	-1.341.968.000
		73015	ការលក់មធ្យោបាយដឹកជញ្ជូន និងគ្រឿងចក្រចាស់ៗ ឬ ខូច	0	4.800.000		+4.800.000
		73018	ការលក់ទ្រព្យសម្បត្តិនៃរដ្ឋបាលសាធារណៈផ្សេងៗទៀត	35.000.000	3.910.000	11,2%	-31.090.000
	7302		ផលពីការគ្រប់គ្រងរដ្ឋបាល (1)	12.077.700.000	8.592.337.701	71,1%	-3.485.362.299
		73023	ផលពីការបង្កើសហគ្រាស	3.838.700.000	2.348.216.860	61,2%	-1.490.483.140
		73024	ផលពីការបង់សំបុត្រប្រឡង	405.700.000	11.600.000	2,9%	-394.100.000
		73028	ចំណូលពីការអនុញ្ញាតរដ្ឋបាលទម្រង់ការរដ្ឋបាល និងការគ្រប់គ្រងរដ្ឋបាលផ្សេងៗ	7.833.300.000	6.232.520.841	79,6%	-1.600.779.159
	7304		ការផ្តល់សេវាកម្ម	77.524.600.000	146.762.403.637	189,3%	+69.237.803.637
		73042	កម្រៃនៃការថែទាំ	752.300.000	125.998.307	16,7%	-626.301.693
		73043	សេវាសុរិយោដី	68.052.000.000	95.408.785.754	140,2%	+27.356.785.754
		73044	សេវាសំណង់	6.858.000.000	6.080.499.158	88,7%	-777.500.842
		73048	ផលពីសេវាផ្សេងៗទៀត	1.862.300.000	45.147.120.418	2424,3%	+43.284.820.418
	7305		ផលពីទ្រព្យសម្បត្តិអចលនផ្សេងៗទៀត	7.545.400.000	7.093.765.876	94,0%	-451.634.124
		73051	ចំណូលពីសក្តិយោគដ្ឋាន	874.600.000	827.632.918	94,6%	-46.967.082
		73052	ការជួលកន្លែងលក់ដូរក្នុងទីផ្សារ	1.694.700.000	744.828.336	44,0%	-949.871.664
		73053	ចំណូលពីកំពង់ចម្លង	1.063.100.000	1.207.579.275	113,6%	+144.479.275
		73054	ចំណូលពីយៀត្រី និងកន្លែងបែងចែកផលិតផល	121.300.000	129.100.000	106,4%	+7.800.000
		73055	ចំណូលពីភាស៊ីផ្សារ	3.028.700.000	3.641.137.001	120,2%	+612.437.001
		73058	ផលពីទ្រព្យសម្បត្តិអចលនផ្សេងៗ	763.000.000	543.488.346	71,2%	-219.511.654
	7306		កម្រៃប្រតិបត្តិការផ្សេងៗទៀត	1.346.700.000	1.403.104.622	104,2%	+56.404.622
		73066	ចំណូលពីអាជ្ញាប័ណ្ណក្នុងស្រុក	1.346.700.000	1.403.104.622	104,2%	+56.404.622
	7307		ការជួលទ្រព្យសម្បត្តិរដ្ឋ	61.400.000	6.616.000	10,8%	-54.784.000
		73071	សេវាដឹកជញ្ជូន	4.400.000	5.400.000	145,5%	+2.000.000
		73073	កម្រៃសេវា ឬ សំណង់ផ្សេងៗ	57.000.000	216.000	0,4%	-56.784.000
	7308		ផលពីការគ្រប់គ្រងរដ្ឋបាល (2)	18.936.000.000	16.074.707.427	84,9%	-2.861.292.573
		73081	ចំណូលពីការចុះបញ្ជីឃានយន្ត និងផលឃាន	6.090.400.000	4.789.027.470	78,6%	-1.301.372.530
		73085	ចំណូលពីការផ្តល់ប័ណ្ណបើកបរគ្រប់ប្រភេទ	7.969.600.000	7.222.647.357	90,6%	-746.952.643



*[Handwritten signature]*

ការគ្រប់គ្រងឆ្នាំ ២០២០

តារាង "ខ២"

ចំណូលថវិការបស់រដ្ឋបាលរាជធានី ខេត្ត

ឯកតា: រៀល

ជំពូក	គណនី	អនុគណនី	បរិយាយ	ឆ្នាំ២០២០		អនុវត្ត/ច្បាប់ហិរញ្ញវត្ថុ	
				ច្បាប់ហិរញ្ញវត្ថុ	អនុវត្ត	%ច្បាប់	លើស(+)/ខ្វះ(-)
		73086	ផលពីការត្រួតពិនិត្យអនាម័យសត្វ	3.301.400.000	2.653.667.835	80,4%	647.732.165
		73087	ផលពីការត្រួតពិនិត្យគុណភាពផលិតផល និងការគោរពបទដ្ឋាន	1.574.600.000	1.409.364.765	89,5%	-165.235.235
74			ចំណូលពីការដាក់ពិន័យ និងការដាក់ទណ្ឌកម្ម	1.733.300.000	2.770.312.292	159,8%	+1.037.012.292
	7401		ផលពីការដាក់ពិន័យ និងការដាក់ទណ្ឌកម្ម	1.703.300.000	2.762.516.570	162,2%	+1.059.216.570
		74012	ការពិន័យ និងការដាក់ទណ្ឌកម្មពិន័យជាប្រាក់	1.703.300.000	2.762.516.570	162,2%	+1.059.216.570
	7408		ផលពីការពិន័យផ្សេងៗ	30.000.000	7.795.722	26,0%	-22.204.278
		74081	ផលពីការពិន័យផ្សេងៗ	30.000.000	7.795.722	26,0%	-22.204.278
75			ការឧបត្ថម្ភ និង អំណោយ	55.835.000.000	55.699.247.000	99,8%	-135.753.000
	7501		ឧបត្ថម្ភធនពីថ្នាក់ជាតិ	47.024.000.000	47.167.250.000	100,3%	+143.250.000
		75011	ឧបត្ថម្ភធនពីក្រសួង ស្ថាប័ន	47.024.000.000	47.167.250.000	100,3%	+143.250.000
	7506		ចំណូលពីការអនុវត្តមុខងារជាភ្នាក់ងារ	0	32.002.000		+32.002.000
		75061	ពីក្រសួង ស្ថាប័ន	0	32.002.000		+32.002.000
	7508		ចំណូលពីប្រភពផ្សេងៗ	911.000.000	599.995.000	65,9%	-311.005.000
		75081	ផលពីការរួមចំណែកការពារបរិស្ថាន	911.000.000	599.995.000	65,9%	-311.005.000
	7520		ឧបត្ថម្ភធនពីមូលនិធិថ្នាក់ជាតិ	7.900.000.000	7.900.000.000	100,0%	0
		75203	ឧបត្ថម្ភធនពីមូលនិធិអភិរក្ស និងអភិវឌ្ឍន៍តំបន់អង្គរ	7.900.000.000	7.900.000.000	100,0%	0
76			ផលហិរញ្ញវត្ថុ	0	374.442.909		+374.442.909
	7698		ផលហិរញ្ញវត្ថុផ្សេងទៀត	0	374.442.909		+374.442.909
		76981	ផលហិរញ្ញវត្ថុផ្សេងទៀត	0	374.442.909		+374.442.909

តួលេខនេះបូកបញ្ចូលនូវឥណទានចំនួន ៧ ៩០០លានរៀល ដោយយោងការធ្វើនិយ័តកម្មឥណទានថវិកាសម្រាប់ការគ្រប់គ្រងឆ្នាំ២០២០ ជូនសាលាខេត្តសៀមរាប។



*Handwritten signature or mark.*

ការគ្រប់គ្រងឆ្នាំ ២០២០

តារាង "ខ៣"

ចំណូលថវិការបស់រដ្ឋបាលក្រុង ស្រុក

ឯកតា: រៀល

ជំពូក	គណនី	អនុគណនី	បរិយាយ	ឆ្នាំ២០២០		អនុវត្ត/ច្បាប់ហិរញ្ញវត្ថុ	
				ច្បាប់ហិរញ្ញវត្ថុ	អនុវត្ត	%ច្បាប់	លើស(+)/ខ្វះ(-)
ចំណូលថវិការបស់រដ្ឋបាលក្រុង ស្រុក (I+II)				274.390.750.000	272.963.416.762	99,5%	-1.427.333.238
ចំណូលចរន្ត (ក+ខ)				274.390.750.000	272.963.416.762	99,5%	-1.427.333.238
I-ចំណូលសារពើពន្ធ				0	0		0
II-ចំណូលមិនមែនសារពើពន្ធ (សរុប)				274.390.750.000	272.963.416.762	99,5%	-1.427.333.238
-ចំណូលមិនមែនសារពើពន្ធ (មិនបូកបញ្ចូលឧបត្ថម្ភពីថវិកាថ្នាក់ជាតិ)				31.646.000.000	30.403.682.962	96,1%	-1.242.317.038
73			ផលទុនពីការលក់ ជួលទ្រព្យសម្បត្តិ និងសេវា	12.108.000.000	9.879.206.809	81,6%	-2.228.793.191
	7302		ផលពីការគ្រប់គ្រងរដ្ឋបាល (1)	10.869.550.000	7.862.464.295	72,3%	-3.007.085.705
		73028	ចំណូលពីការអនុញ្ញាតិរដ្ឋបាលទម្រង់ការរដ្ឋបាល និងការគ្រប់គ្រងរដ្ឋបាលផ្សេងៗ	10.869.550.000	7.862.464.295	72,3%	-3.007.085.705
	7304		ការផ្តល់សេវាកម្ម	1.238.450.000	2.016.742.514	162,8%	+778.292.514
		73042	កម្រៃនៃការថែទាំ	0	3.400.000		+3.400.000
		73043	សេវាសុវិធានី	560.980.000	894.795.210	159,5%	+333.815.210
		73044	សេវាសំណង់	649.330.000	996.755.644	153,5%	+347.425.644
		73048	ផលពីសេវាផ្សេងៗទៀត	28.140.000	121.791.660	432,8%	+93.651.660
75			ការឧបត្ថម្ភ និង អំណោយ	262.282.750.000	262.946.240.540	100,3%	+663.490.540
	7501		ឧបត្ថម្ភធនពីថ្នាក់ជាតិ	236.285.750.000	236.140.710.000	99,9%	-145.040.000
		75011	ឧបត្ថម្ភធនពីក្រសួង ស្ថាប័ន	236.285.750.000*	236.140.710.000	99,9%	-145.040.000
	7502		ឧបត្ថម្ភធនរវាងរដ្ឋបាលថ្នាក់ក្រោមជាតិ	19.535.000.000	19.656.048.900	100,6%	+121.048.900
		75021	ឧបត្ថម្ភធនពីរាជធានី ខេត្ត	19.535.000.000**	19.656.048.900	100,6%	+121.048.900
	7504		ឧបត្ថម្ភធនពីក្រៅប្រទេស	0	55.916.600		+55.916.600
		75042	ឧបត្ថម្ភធនពីក្រៅប្រទេសពហុភាគី	0	55.916.600		+55.916.600
	7506		ចំណូលពីការអនុវត្តមុខងារជាត្នាក់ងារ	0	669.391.240		+669.391.240
		75061	ពីក្រសួង ស្ថាប័ន	0	669.391.240		+669.391.240
	7513		ចំណូលពីការចូលរួមចំណែករបស់ប្រជាពលរដ្ឋមូលដ្ឋាន	3.000.000	5.150.000	171,7%	+2.150.000
		75131	ចំណូលពីការចូលរួមចំណែករបស់ប្រជាពលរដ្ឋមូលដ្ឋានក្នុងការអនុវត្ត គម្រោងអភិវឌ្ឍន៍	3.000.000	5.150.000	171,7%	+2.150.000
	7520		ឧបត្ថម្ភធនពីមូលនិធិថ្នាក់ជាតិ	6.459.000.000	6.419.023.800	99,4%	-39.976.200
		75202	ឧបត្ថម្ភធនពីមូលនិធិវិនិយោគរដ្ឋបាលថ្នាក់ក្រោមជាតិ	6.459.000.000***	6.419.023.800	99,4%	-39.976.200
76			ផលហិរញ្ញវត្ថុ	0	137.969.413		+137.969.413
	7698		ផលហិរញ្ញវត្ថុផ្សេងទៀត	0	137.969.413		+137.969.413
		76981	ផលហិរញ្ញវត្ថុផ្សេងទៀត	0	137.969.413		+137.969.413

រយៈពេលនេះបូកបន្ថែមថវិកា ចំនួន ១ ១៦៨.៧៥លានរៀល ប្រកាសបន្ថែមឥណទានការិយាល័យជំនាញ១៩ ស៊យ ដែលសហហោណកម្មចូលចេញនាម្ពុនក្រុង ស្រុក។  
 តួលេខនេះបូកបន្ថែមថវិកាចំនួន ១១ ៥៣៥.០លានរៀល ពីប្រភពការបែងចែកចំណូលសារពើពន្ធរបស់រដ្ឋបាលខេត្ត ៤% ជូនរដ្ឋបាលក្រុង ស្រុក និងតួលេខថវិកាចំនួន ៥ ០០០,០លានរៀល ប្រាប់អនុវត្តមុខងារសេវាអនាម័យបរិស្ថាន។  
 \*តួលេខនេះបូកបន្ថែមថវិកាពីមូលនិធិវិនិយោគរដ្ឋបាលថ្នាក់ក្រោមជាតិ ចំនួន ១៦ស្រុក ចំនួន ៦ ៤៥៩,០លានរៀល សម្រាប់ចំណាយអភិវឌ្ឍន៍។



*Signature*

ការគ្រប់គ្រងឆ្នាំ ២០២០

តារាង "ខ៤"

ចំណូលថវិការបស់រដ្ឋបាលឃុំ សង្កាត់

ឯកតា: រៀល

ជំពូក	កូដ	អនុកូដ	បរិយាយ	ឆ្នាំ២០២០		អនុវត្ត/ច្បាប់ហិរញ្ញវត្ថុ	
				ច្បាប់ហិរញ្ញវត្ថុ	អនុវត្ត	%ច្បាប់	លើស(+)/ខ្វះ(-)
ចំណូលថវិការបស់រដ្ឋបាលឃុំ សង្កាត់ (I+II)				943.781.292.045	846.230.393.144	89,7%	-97.550.898.901
I-ចំណូលចរន្ត (អ+ខ)				943.781.292.045	846.230.393.144	89,7%	-97.550.898.901
ក-ចំណូលសារពើពន្ធ				0	0		0
ខ-ចំណូលមិនមែនសារពើពន្ធ (សរុប)				943.781.292.045	846.230.393.144	89,7%	-97.550.898.901
-ចំណូលមិនមែនសារពើពន្ធ (មិនរួមបញ្ចូលឧបត្ថម្ភពិរិកាថ្នាក់ជាតិ និងអន្តរជាតិ)				0	49.765.028.067		+49.765.028.067
73			ផលទុនពីការលក់ ដួលទ្រព្យសម្បត្តិ និងសេវា	0	1.603.829.067		+1.603.829.067
	7302		ផលពីការគ្រប់គ្រងរដ្ឋបាល (1)	0	1.603.829.067		+1.603.829.067
		73028	ចំណូលពីការរុញគ្រឿងថ្នាំថ្នាំថ្នាំ ទម្រង់ការរុញគ្រឿងថ្នាំថ្នាំ និង ការគ្រប់គ្រងរដ្ឋបាលផ្សេងៗ	0	1.603.829.067		+1.603.829.067
74			ចំណូលពីការដាក់ពន្ធនិងការដាក់ទណ្ឌកម្ម	0	79.367.800		+79.367.800
	7403		ចំណូលពីការបែបបទ	0	79.367.800		+79.367.800
		74031	ចំណូលពីការបែបបទប្រាក់កក់	0	79.367.800		+79.367.800
75			ការឧបត្ថម្ភ និង អំណោយ	803.712.000.000	704.476.397.532	87,7%	-99.235.602.468
	7501		ឧបត្ថម្ភធនពីថ្នាក់ជាតិ	347.535.000.000	347.163.119.752	99,9%	-371.880.248
		75011	ឧបត្ថម្ភធនពីក្រសួង ស្ថាប័ន	347.535.000.000	347.163.119.752	99,9%	-371.880.248
		7503	ការចូលរួមធនធានពីសមាសភាគអភិវឌ្ឍន៍មូលដ្ឋាន	0	62.602.603.918		+62.602.603.918
		75031	ការចូលរួមធនធានពីសមាសភាគអភិវឌ្ឍន៍មូលដ្ឋាន	0	62.602.603.918		+62.602.603.918
		7504	ឧបត្ថម្ភធនពីក្រៅប្រទេស	0	14.681.695		+14.681.695
		75042	ឧបត្ថម្ភធនពីក្រៅប្រទេសពហុភាគី	0	14.681.695		+14.681.695
		7506	ចំណូលពីការអនុវត្តមុខងារជាត្រួតពិនិត្យ	0	145.500.000		+145.500.000
		75061	ពីក្រសួង ស្ថាប័ន	0	145.500.000		+145.500.000
		7511	ឧបត្ថម្ភធនពីថ្នាក់ជាតិសម្រាប់ចំណាយវិនិយោគ	456.177.000.000	246.630.349.362	54,1%	-209.546.650.638
		75111	ឧបត្ថម្ភធនពីថ្នាក់ជាតិសម្រាប់ចំណាយវិនិយោគ	456.177.000.000	246.630.349.362	54,1%	-209.546.650.638
		7512	ឧបត្ថម្ភធនរវាងរដ្ឋបាលថ្នាក់ក្រោមជាតិសម្រាប់ចំណាយវិនិយោគ	0	41.088.680.000		+41.088.680.000
		75121	ឧបត្ថម្ភធនពីរាជធានី ខេត្ត សម្រាប់ចំណាយវិនិយោគ	0	41.088.680.000		+41.088.680.000
		7513	ចំណូលពីការចូលរួមចំណែករបស់ប្រជាពលរដ្ឋមូលដ្ឋាន	0	790.480.400		+790.480.400
		75131	ចំណូលពីការចូលរួមចំណែករបស់ប្រជាពលរដ្ឋមូលដ្ឋានក្នុងការអនុវត្តគម្រោងអភិវឌ្ឍន៍	0	790.480.400		+790.480.400
		7514	ឧបត្ថម្ភធនពីក្រៅប្រទេស សម្រាប់ចំណាយវិនិយោគ	0	5.553.087.005		+5.553.087.005
		75142	ឧបត្ថម្ភធនពីក្រៅប្រទេស ពហុភាគី សម្រាប់ចំណាយវិនិយោគ	0	5.553.087.005		+5.553.087.005
		7518	ចំណូលពីប្រភពផ្សេងៗ សម្រាប់ចំណាយវិនិយោគ	0	487.895.400		+487.895.400
		75181	ចំណូលពីប្រភពផ្សេងៗ សម្រាប់ចំណាយវិនិយោគ	0	487.895.400		+487.895.400
76			ផលហិរញ្ញវត្ថុ	0	1.506.700		+1.506.700
		7698	ផលហិរញ្ញវត្ថុផ្សេងទៀត	0	1.506.700		+1.506.700
		76981	ផលហិរញ្ញវត្ថុផ្សេងទៀត	0	1.506.700		+1.506.700
អ-អំណោយសម្រាប់ប្រជាពលរដ្ឋ				140.069.292.045	140.069.292.045	100,0%	0



ចំនួន ៣៩៥ លានរៀល ដោយយោងការធ្វើនិយ័តកម្មវិភាគតាមប្រកាសលេខ១៤៣០ សហវ.ប្រកចុះថ្ងៃទី៣០ ខែធ្នូ ឆ្នាំ២០១៩ ស្តីពីការផ្ទេរ  
 ចំនួន ១៤០ ០៦៩.២លានរៀល ដោយយោងការធ្វើនិយ័តកម្មវិនិយកម្មសម្រាប់ការគ្រប់គ្រងឆ្នាំ២០២០ ដែលចែងក្នុងច្បាប់ស្តីពីហិរញ្ញវត្ថុ

*Signature*

# ការគ្រប់គ្រងឆ្នាំ២០២០

## តារាង "គ១"

### ចំណាយថវិកាថ្នាក់ជាតិ

ឯកតា: រៀល

វិស័យ ក្រសួង ស្ថាប័ន ជំពូក	ឆ្នាំ២០២០		អនុវត្ត/ច្បាប់ហិរញ្ញវត្ថុ	
	ច្បាប់ហិរញ្ញវត្ថុ ( ° )	អនុវត្ត	% ច្បាប់	កើន(+)/ថយ(-)
<b>បន្ថែមចំណាយថវិកា ( I + II )</b>	31.833.998.144.648	29.502.746.487.120	92,7%	-2.331.251.657.528
<b>សរុបចំណាយឆ្លងកាត់តាមតារាងជាតិ ( ១+២ )</b>	25.780.808.144.648	24.315.002.686.954	94,3%	-1.465.805.457.694
<b>១. សរុបចំណាយចរន្ត ( ក+ខ+គ+ឃ+ង )</b>	17.951.027.144.648	17.345.344.119.873	96,6%	-605.683.024.775
<b>ក. វិស័យរដ្ឋបាលទូទៅ</b>	2.801.145.906.105	2.690.907.552.417	96,1%	-110.238.353.688
<b>០១-ព្រះបរមរាជវាំង</b>	101.231.951.000	84.499.596.091	83,5%	-16.732.354.909
ជំពូក ៦០៖ ការទិញ	8.580.000.000	8.367.749.479	97,5%	-212.250.521
ជំពូក ៦១៖ សេវាកម្ម	18.055.951.000	17.856.919.892	98,9%	-199.031.108
ជំពូក ៦៤៖ បន្ទុកបុគ្គលិក	54.496.000.000	38.292.667.820	70,3%	-16.203.332.180
ជំពូក ៦២៖ អត្ថប្រយោជន៍សង្គម	19.980.000.000	19.862.388.900	99,4%	-117.611.100
ជំពូក ៦៣៖ ពន្ធ និងអាករ	120.000.000	119.870.000	99,9%	-130.000
<b>០២-រដ្ឋសភា</b>	162.569.550.000	161.386.384.896	99,3%	-1.183.165.104
ជំពូក ៦០៖ ការទិញ	13.585.050.000	12.901.734.346	95,0%	-683.315.654
ជំពូក ៦១៖ សេវាកម្ម	39.850.500.000	39.350.650.550	98,7%	-499.849.450
ជំពូក ៦៤៖ បន្ទុកបុគ្គលិក	100.116.000.000	100.116.000.000	100,0%	0
ជំពូក ៦២៖ អត្ថប្រយោជន៍សង្គម	8.451.000.000	8.451.000.000	100,0%	0
ជំពូក ៦៥៖ ឧបត្ថម្ភធន	451.000.000	451.000.000	100,0%	0
ជំពូក ៦៣៖ ពន្ធ និងអាករ	116.000.000	116.000.000	100,0%	0
<b>០៣-ក្រឹទ្ធសភា</b>	75.630.000.000	75.181.664.752	99,4%	-448.335.248
ជំពូក ៦០៖ ការទិញ	6.071.000.000	6.010.010.408	99,0%	-60.989.592
ជំពូក ៦១៖ សេវាកម្ម	15.421.000.000	15.120.881.343	98,1%	-300.118.657
ជំពូក ៦៤៖ បន្ទុកបុគ្គលិក	49.038.000.000	48.950.773.001	99,8%	-87.226.999
ជំពូក ៦២៖ អត្ថប្រយោជន៍សង្គម	5.000.000.000	5.000.000.000	100,0%	0
ជំពូក ៦៣៖ ពន្ធ និងអាករ	100.000.000	100.000.000	100,0%	0
<b>០៤-ក្រុមប្រឹក្សាធម្មនុញ្ញ</b>	13.003.500.000	12.859.450.000	98,9%	-144.050.000
ជំពូក ៦០៖ ការទិញ	712.500.000	712.500.000	100,0%	0
ជំពូក ៦១៖ សេវាកម្ម	1.551.000.000	1.411.000.000	91,0%	-140.000.000
ជំពូក ៦៤៖ បន្ទុកបុគ្គលិក	10.599.000.000	10.599.000.000	100,0%	0
ជំពូក ៦២៖ អត្ថប្រយោជន៍សង្គម	99.000.000	99.000.000	100,0%	0
ជំពូក ៦៥៖ ឧបត្ថម្ភធន	20.000.000	20.000.000	100,0%	0
ជំពូក ៦៣៖ ពន្ធ និងអាករ	22.000.000	17.950.000	81,6%	-4.050.000
<b>០៥.១-ទីស្តីការគណៈរដ្ឋមន្ត្រី</b>	636.510.756.150	584.824.417.438	91,9%	-51.686.338.712
ជំពូក ៦០៖ ការទិញ	28.259.000.000	28.235.008.121	99,9%	-23.991.879
ជំពូក ៦១៖ សេវាកម្ម	29.345.450.000	21.689.914.486	73,9%	-7.655.535.514
ជំពូក ៦៤៖ បន្ទុកបុគ្គលិក	61.725.000.000	55.678.956.117	90,2%	-6.046.043.883
ជំពូក ៦២៖ អត្ថប្រយោជន៍សង្គម	319.367.300.000	294.043.180.330	92,1%	-25.324.119.670
ជំពូក ៦៥៖ ឧបត្ថម្ភធន	197.664.006.150	185.059.378.384	93,6%	-12.604.627.766
ជំពូក ៦៣៖ ពន្ធ និងអាករ	150.000.000	117.980.000	78,7%	-32.020.000



*(Handwritten signature)*

# ការគ្រប់គ្រងឆ្នាំ២០២០

## តារាង "គ១"

### ចំណាយថវិកាថ្នាក់ជាតិ

ឯកតា: រៀល

វិស័យ ក្រសួង ស្ថាប័ន ជំពូក	ឆ្នាំ២០២០		អនុវត្ត/ច្បាប់ហិរញ្ញវត្ថុ	
	ច្បាប់ហិរញ្ញវត្ថុ( *)	អនុវត្ត	% ច្បាប់	កើន(+)/ថយ(-)
<b>០៥-ក្រុមប្រឹក្សាអភិវឌ្ឍន៍កម្ពុជា</b>	<b>18.556.500.000</b>	<b>17.562.984.375</b>	<b>94,6%</b>	<b>-993.515.625</b>
ជំពូក ៦០៖ ការទិញ	6.789.000.000	6.486.133.324	95,5%	-302.866.676
ជំពូក ៦១៖ សេវាកម្ម	5.834.500.000	5.390.979.051	92,4%	-443.520.949
ជំពូក ៦៤៖ បន្ទុកបុគ្គលិក	5.915.000.000	5.668.872.000	95,8%	-246.128.000
ជំពូក ៦៣៖ ពន្ធ និងអាករ	18.000.000	17.000.000	94,4%	-1.000.000
<b>០៨-ក្រសួងទំនាក់ទំនងជាមួយរដ្ឋសភា ព្រឹទ្ធសភា និងអធិការកិច្ច</b>	<b>38.078.528.000</b>	<b>36.999.094.007</b>	<b>97,2%</b>	<b>-1.079.433.993</b>
ជំពូក ៦០៖ ការទិញ	5.957.675.000	5.337.004.048	89,6%	-620.670.952
ជំពូក ៦១៖ សេវាកម្ម	11.417.853.000	10.984.951.049	96,2%	-432.901.951
ជំពូក ៦៤៖ បន្ទុកបុគ្គលិក	20.636.000.000	20.651.038.910	100,1%	+15.038.910
ជំពូក ៦២៖ អត្ថប្រយោជន៍សង្គម	25.000.000	0	0,0%	-25.000.000
ជំពូក ៦៣៖ ពន្ធ និងអាករ	42.000.000	26.100.000	62,1%	-15.900.000
<b>១. ក្រសួង</b>	<b>20.218.278.000</b>	<b>20.288.566.588</b>	<b>100,3%</b>	<b>+70.288.588</b>
ជំពូក ៦០៖ ការទិញ	2.336.000.000	2.305.464.507	98,7%	-30.535.493
ជំពូក ៦១៖ សេវាកម្ម	5.352.278.000	4.961.957.997	92,7%	-390.320.003
ជំពូក ៦៤៖ បន្ទុកបុគ្គលិក	12.485.000.000	13.005.144.084	104,2%	+520.144.084
ជំពូក ៦២៖ អត្ថប្រយោជន៍សង្គម	25.000.000	0	0,0%	-25.000.000
ជំពូក ៦៣៖ ពន្ធ និងអាករ	20.000.000	16.000.000	80,0%	-4.000.000
<b>៩. មន្ទីរជំនាញរាជធានី ខេត្ត</b>	<b>17.860.250.000</b>	<b>16.710.527.419</b>	<b>93,6%</b>	<b>-1.149.722.581</b>
ជំពូក ៦០៖ ការទិញ	3.621.675.000	3.031.539.541	83,7%	-590.135.459
ជំពូក ៦១៖ សេវាកម្ម	6.065.575.000	6.022.993.052	99,3%	-42.581.948
ជំពូក ៦៤៖ បន្ទុកបុគ្គលិក	8.151.000.000	7.645.894.826	93,8%	-505.105.174
ជំពូក ៦៣៖ ពន្ធ និងអាករ	22.000.000	10.100.000	45,9%	-11.900.000
<b>០៩-ក្រសួងការបរទេស និងសហប្រតិបត្តិការអន្តរជាតិ</b>	<b>151.679.419.945</b>	<b>134.639.946.818</b>	<b>88,8%</b>	<b>-17.039.473.127</b>
ជំពូក ៦០៖ ការទិញ	14.684.178.195	14.036.764.527	95,6%	-647.413.668
ជំពូក ៦១៖ សេវាកម្ម	68.978.944.250	63.361.766.662	91,9%	-5.617.177.588
ជំពូក ៦៤៖ បន្ទុកបុគ្គលិក	57.347.000.000	48.076.749.596	83,8%	-9.270.250.404
ជំពូក ៦២៖ អត្ថប្រយោជន៍សង្គម	4.923.000.000	4.043.872.932	82,1%	-879.127.068
ជំពូក ៦៥៖ ឧបត្ថម្ភធន	4.453.297.500	3.847.144.575	86,4%	-606.152.925
ជំពូក ៦៣៖ ពន្ធ និងអាករ	1.293.000.000	1.273.648.526	98,5%	-19.351.474
<b>១០-ក្រសួងសេដ្ឋកិច្ច និងហិរញ្ញវត្ថុ</b>	<b>1.217.096.575.000</b>	<b>1.197.581.308.240</b>	<b>98,4%</b>	<b>-19.515.266.760</b>
ជំពូក ៦០៖ ការទិញ	77.883.025.000	72.684.827.322	93,3%	-5.198.197.678
ជំពូក ៦១៖ សេវាកម្ម	59.530.350.000	52.208.888.292	87,7%	-7.321.461.708
ជំពូក ៦៤៖ បន្ទុកបុគ្គលិក	157.579.000.000	175.000.551.175	111,1%	+17.421.551.175
ជំពូក ៦២៖ អត្ថប្រយោជន៍សង្គម	21.078.700.000	14.708.551.600	69,8%	-6.370.148.400
ជំពូក ៦៥៖ ឧបត្ថម្ភធន	375.999.000.000	358.216.989.525	95,3%	-17.782.010.475
ជំពូក ៦៣៖ ពន្ធ និងអាករ	525.026.500.000	524.761.500.326	99,9%	-264.999.674



*[Handwritten signature]*

# ការគ្រប់គ្រងឆ្នាំ២០២០

## តារាង "គ១"

### ចំណាយថវិកាថ្នាក់ជាតិ

ឯកតា: រៀល

វិស័យ ក្រសួង ស្ថាប័ន ជំពូក	ឆ្នាំ២០២០		អនុវត្ត/ច្បាប់ហិរញ្ញវត្ថុ	
	ច្បាប់ហិរញ្ញវត្ថុ( *)	អនុវត្ត	% ច្បាប់	កើន(+)/ថយ(-)
<b>១. ក្រសួង</b>	1.190.104.200.000	1.172.628.643.658	98,5%	-17.475.556.342
ជំពូក ៦០៖ ការទិញ	70.946.300.000	66.739.657.130	94,1%	-4.206.642.870
ជំពូក ៦១៖ សេវាកម្ម	51.566.200.000	44.414.524.471	86,1%	-7.151.675.529
ជំពូក ៦៤៖ បន្ទុកបុគ្គលិក	145.515.000.000	163.803.275.606	112,6%	+18.288.275.606
ជំពូក ៦២៖ អត្ថប្រយោជន៍សង្គម	21.078.700.000	14.708.551.600	69,8%	-6.370.148.400
ជំពូក ៦៥៖ ឧបត្ថម្ភធន	375.999.000.000**	358.216.989.525	95,3%	-17.782.010.475
ជំពូក ៦៣៖ ពន្ធ និងអាករ	524.999.000.000	524.745.645.326	100,0%	-253.354.674
<b>៩. មន្ទីរជំនាញរាជធានី ខេត្ត</b>	26.992.375.000	24.952.664.582	92,4%	-2.039.710.418
ជំពូក ៦០៖ ការទិញ	6.936.725.000	5.945.170.192	85,7%	-991.554.808
ជំពូក ៦១៖ សេវាកម្ម	7.964.150.000	7.794.363.821	97,9%	-169.786.179
ជំពូក ៦៤៖ បន្ទុកបុគ្គលិក	12.064.000.000	11.197.275.569	92,8%	-866.724.431
ជំពូក ៦៣៖ ពន្ធ និងអាករ	27.500.000	15.855.000	57,7%	-11.645.000
<b>១៤-ក្រសួងផែនការ</b>	89.089.330.810	84.281.672.490	94,6%	-4.807.658.320
ជំពូក ៦០៖ ការទិញ	7.747.100.000	7.572.768.622	97,7%	-174.331.378
ជំពូក ៦១៖ សេវាកម្ម	19.771.230.810	18.549.263.148	93,8%	-1.221.967.662
ជំពូក ៦៤៖ បន្ទុកបុគ្គលិក	61.395.000.000	58.032.408.720	94,5%	-3.362.591.280
ជំពូក ៦២៖ អត្ថប្រយោជន៍សង្គម	10.000.000	4.158.000	41,6%	-5.842.000
ជំពូក ៦៥៖ ឧបត្ថម្ភធន	90.000.000	85.414.000	94,9%	-4.586.000
ជំពូក ៦៣៖ ពន្ធ និងអាករ	76.000.000	37.660.000	49,6%	-38.340.000
<b>១. ក្រសួង</b>	40.859.680.810	39.941.361.247	97,8%	-918.319.563
ជំពូក ៦០៖ ការទិញ	4.415.500.000	4.273.631.920	96,8%	-141.868.080
ជំពូក ៦១៖ សេវាកម្ម	13.091.180.810	12.096.109.167	92,4%	-995.071.643
ជំពូក ៦៤៖ បន្ទុកបុគ្គលិក	23.203.000.000	23.453.238.160	101,1%	+250.238.160
ជំពូក ៦២៖ អត្ថប្រយោជន៍សង្គម	10.000.000	4.158.000	41,6%	-5.842.000
ជំពូក ៦៥៖ ឧបត្ថម្ភធន	90.000.000	85.414.000	94,9%	-4.586.000
ជំពូក ៦៣៖ ពន្ធ និងអាករ	50.000.000	28.810.000	57,6%	-21.190.000
<b>៩. មន្ទីរជំនាញរាជធានី ខេត្ត</b>	48.229.650.000	44.340.311.243	91,9%	-3.889.338.757
ជំពូក ៦០៖ ការទិញ	3.331.600.000	3.299.136.702	99,០%	-32.463.298
ជំពូក ៦១៖ សេវាកម្ម	6.680.050.000	6.453.153.981	96,6%	-226.896.019
ជំពូក ៦៤៖ បន្ទុកបុគ្គលិក	38.192.000.000	34.579.170.560	90,5%	-3.612.829.440
ជំពូក ៦៣៖ ពន្ធ និងអាករ	26.000.000	8.850.000	34,0%	-17.150.000



A/B

# ការគ្រប់គ្រងឆ្នាំ២០២០

## តារាង "គ១"

### ចំណាយថវិកាថ្នាក់ជាតិ

ឯកតា: រៀល

វិស័យ ក្រសួង ស្ថាប័ន ជំពូក	ឆ្នាំ២០២០		អនុវត្ត/ច្បាប់ហិរញ្ញវត្ថុ	
	ច្បាប់ហិរញ្ញវត្ថុ( * )	អនុវត្ត	% ច្បាប់	កើន(+)/ថយ(-)
<b>២៤-ក្រសួងរៀបចំដែនដី នគរូបនីយកម្ម និងសំណង់</b>	122.906.250.000	143.246.229.402	116,5%	+20.339.979.402
ជំពូក ៦០៖ ការទិញ	9.774.100.000	9.285.926.871	95,0%	-488.173.129
ជំពូក ៦១៖ សេវាកម្ម	16.577.150.000	14.958.351.509	90,2%	-1.618.798.491
ជំពូក ៦៤៖ បន្ទុកបុគ្គលិក	70.810.000.000	95.616.857.727	135,0%	+24.806.857.727
ជំពូក ៦២៖ អគ្គប្រយោជន៍សង្គម	50.000.000	50.000.000	100,0%	0
ជំពូក ៦៥៖ ឧបត្ថម្ភធន	25.665.000.000	23.317.243.295	90,9%	-2.347.756.705
ជំពូក ៦៣៖ ពន្ធ និងអាករ	30.000.000	17.850.000	59,5%	-12.150.000
<b>១. ក្រសួង</b>	<b>68.085.000.000</b>	<b>76.732.574.461</b>	<b>112,7%</b>	<b>+8.647.574.461</b>
ជំពូក ៦០៖ ការទិញ	5.983.750.000	5.602.721.736	93,6%	-381.028.264
ជំពូក ៦១៖ សេវាកម្ម	10.340.250.000	8.792.556.772	85,0%	-1.547.693.228
ជំពូក ៦៤៖ បន្ទុកបុគ្គលិក	26.021.000.000	38.952.852.658	149,7%	+12.931.852.658
ជំពូក ៦២៖ អគ្គប្រយោជន៍សង្គម	50.000.000	50.000.000	100,0%	0
ជំពូក ៦៥៖ ឧបត្ថម្ភធន	25.665.000.000	23.317.243.295	90,9%	-2.347.756.705
ជំពូក ៦៣៖ ពន្ធ និងអាករ	25.000.000	17.200.000	68,8%	-7.800.000
<b>៩. មន្ទីរជំនាញរាជធានី ខេត្ត</b>	<b>54.821.250.000</b>	<b>66.513.654.941</b>	<b>121,3%</b>	<b>+11.692.404.941</b>
ជំពូក ៦០៖ ការទិញ	3.790.350.000	3.683.205.135	97,2%	-107.144.865
ជំពូក ៦១៖ សេវាកម្ម	6.236.900.000	6.165.794.737	98,9%	-71.105.263
ជំពូក ៦៤៖ បន្ទុកបុគ្គលិក	44.789.000.000	56.664.005.069	126,5%	+11.875.005.069
ជំពូក ៦៣៖ ពន្ធ និងអាករ	5.000.000	650.000	13,0%	-4.350.000
<b>៣០-គណៈកម្មាធិការជាតិរៀបចំការបោះឆ្នោត</b>	<b>63.904.200.000</b>	<b>51.038.035.235</b>	<b>79,9%</b>	<b>-12.866.164.765</b>
ជំពូក ៦០៖ ការទិញ	11.973.200.000	10.673.117.591	89,1%	-1.300.082.409
ជំពូក ៦១៖ សេវាកម្ម	33.309.000.000	24.124.005.728	72,4%	-9.184.994.272
ជំពូក ៦៤៖ បន្ទុកបុគ្គលិក	18.387.000.000	16.068.061.916	87,4%	-2.318.938.084
ជំពូក ៦២៖ អគ្គប្រយោជន៍សង្គម	2.000.000	0	0,0%	-2.000.000
ជំពូក ៦៥៖ ឧបត្ថម្ភធន	50.000.000	40.550.000	81,1%	-9.450.000
ជំពូក ៦៣៖ ពន្ធ និងអាករ	183.000.000	132.300.000	72,3%	-50.700.000
<b>៣១-អាជ្ញាធរសវនកម្មជាតិ</b>	<b>12.885.880.000</b>	<b>11.719.583.267</b>	<b>90,9%</b>	<b>-1.166.296.733</b>
ជំពូក ៦០៖ ការទិញ	1.402.500.000	1.352.533.987	96,4%	-49.966.013
ជំពូក ៦១៖ សេវាកម្ម	2.654.380.000	2.161.410.100	81,4%	-492.969.900
ជំពូក ៦៤៖ បន្ទុកបុគ្គលិក	8.796.000.000	8.184.494.900	93,0%	-611.505.100
ជំពូក ៦៥៖ ឧបត្ថម្ភធន	9.000.000	7.444.280	82,7%	-1.555.720
ជំពូក ៦៣៖ ពន្ធ និងអាករ	24.000.000	13.700.000	57,1%	-10.300.000



*[Handwritten signature]*



# ការគ្រប់គ្រងឆ្នាំ២០២០

## តារាង "គ១"

### ចំណាយថវិកាថ្នាក់ជាតិ

ឯកតា: រៀល

វិស័យ ក្រសួង ស្ថាប័ន ជំពូក	ឆ្នាំ២០២០		អនុវត្ត/ច្បាប់ហិរញ្ញវត្ថុ	
	ច្បាប់ហិរញ្ញវត្ថុ( ' )	អនុវត្ត	% ច្បាប់	កើន(+)/ថយ(-)
<b>៣៣- អង្គភាពប្រឆាំងអំពើពុករលួយ</b>	40.960.240.200	40.103.091.405	97,9%	-857.148.795
ជំពូក ៦០៖ ការទិញ	3.172.000.000	3.123.147.761	98,5%	-48.852.239
ជំពូក ៦១៖ សេវាកម្ម	13.065.240.200	10.916.652.358	83,6%	-2.148.587.842
ជំពូក ៦៤៖ បន្ទុកបុគ្គលិក	24.493.000.000	25.991.881.286	106,1%	+1.498.881.286
ជំពូក ៦២៖ អត្ថប្រយោជន៍សង្គម	30.000.000	0	0,0%	-30.000.000
ជំពូក ៦៣៖ ពន្ធ និងអាករ	200.000.000	71.410.000	35,7%	-128.590.000
<b>៣៤. ក្រសួងមុខងារសាធារណៈ</b>	57.043.225.000	54.984.094.001	96,4%	-2.059.130.999
ជំពូក ៦០៖ ការទិញ	5.701.775.000	5.261.383.962	92,3%	-440.391.038
ជំពូក ៦១៖ សេវាកម្ម	13.182.250.000	12.946.573.619	98,2%	-235.676.381
ជំពូក ៦៤៖ បន្ទុកបុគ្គលិក	25.432.000.000	25.409.698.420	99,9%	-22.301.580
ជំពូក ៦២៖ អត្ថប្រយោជន៍សង្គម	50.000.000	50.000.000	100,0%	0
ជំពូក ៦៥៖ ឧបត្ថម្ភធន	12.648.800.000	11.294.238.000	89,3%	-1.354.562.000
ជំពូក ៦៣៖ ពន្ធ និងអាករ	28.400.000	22.200.000	78,2%	-6.200.000
<b>១. ក្រសួង</b>	35.980.200.000	35.022.630.416	97,3%	-957.569.584
ជំពូក ៦០៖ ការទិញ	2.572.500.000	2.543.048.204	98,9%	-29.451.796
ជំពូក ៦១៖ សេវាកម្ម	5.377.900.000	5.309.344.722	98,7%	-68.555.278
ជំពូក ៦៤៖ បន្ទុកបុគ្គលិក	15.311.000.000	15.805.999.490	103,2%	+494.999.490
ជំពូក ៦២៖ អត្ថប្រយោជន៍សង្គម	50.000.000	50.000.000	100,0%	0
ជំពូក ៦៥៖ ឧបត្ថម្ភធន	12.648.800.000	11.294.238.000	89,3%	-1.354.562.000
ជំពូក ៦៣៖ ពន្ធ និងអាករ	20.000.000	20.000.000	100,0%	0
<b>៩. មន្ទីរជំនាញរាជធានី ខេត្ត</b>	21.063.025.000	19.961.463.585	94,8%	-1.101.561.415
ជំពូក ៦០៖ ការទិញ	3.129.275.000	2.718.335.758	86,9%	-410.939.242
ជំពូក ៦១៖ សេវាកម្ម	7.804.350.000	7.637.228.897	97,9%	-167.121.103
ជំពូក ៦៤៖ បន្ទុកបុគ្គលិក	10.121.000.000	9.603.698.930	94,9%	-517.301.070
ជំពូក ៦៣៖ ពន្ធ និងអាករ	8.400.000	2.200.000	26,2%	-6.200.000
<b>ខ. វិស័យការពារជាតិ និងសន្តិសុខ</b>	4.596.807.165.799	4.737.357.963.099	103,1%	+140.550.797.300
<b>០៦-ក្រសួងការពារជាតិ</b>	2.520.180.812.600	2.596.081.719.962	103,0%	+75.900.907.362
ជំពូក ៦០៖ ការទិញ	289.295.312.600	287.956.394.597	99,5%	-1.338.918.003
ជំពូក ៦១៖ សេវាកម្ម	35.966.500.000	33.808.677.050	94,0%	-2.157.822.950
ជំពូក ៦៤៖ បន្ទុកបុគ្គលិក	2.173.522.000.000	2.253.017.120.692	103,7%	+79.495.120.692
ជំពូក ៦២៖ អត្ថប្រយោជន៍សង្គម	19.292.000.000	19.251.022.000	99,8%	-40.978.000
ជំពូក ៦៥៖ ឧបត្ថម្ភធន	2.105.000.000	2.048.505.623	97,3%	-56.494.377



*(Handwritten mark)*

# ការគ្រប់គ្រងឆ្នាំ២០២០

## តារាង "គ១"

### ចំណាយថវិកាថ្នាក់ជាតិ

ឯកតា: រៀល

វិស័យ ក្រសួង ស្ថាប័ន ជំពូក	ឆ្នាំ២០២០		អនុវត្ត/ច្បាប់ហិរញ្ញវត្ថុ	
	ច្បាប់ហិរញ្ញវត្ថុ( * )	អនុវត្ត	% ច្បាប់	កើន(+)/ថយ(-)
<b>០៧.១-ក្រសួងមហាផ្ទៃ-សន្តិសុខសាធារណៈ</b>	1.674.887.068.220	1.704.190.970.134	101,7%	+29.303.901.914
ជំពូក ៦០៖ ការទិញ	288.830.396.720	288.424.792.237	99,9%	-405.604.483
ជំពូក ៦១៖ សេវាកម្ម	59.184.271.500	54.395.966.747	91,9%	-4.788.304.753
ជំពូក ៦៤៖ បន្ទុកបុគ្គលិក	1.294.520.000.000	1.330.948.098.204	102,8%	+36.428.098.204
ជំពូក ៦២៖ អត្ថប្រយោជន៍សង្គម	18.371.600.000	18.261.389.500	99,4%	-110.210.500
ជំពូក ៦៥៖ ឧបត្ថម្ភធន	13.980.800.000	12.160.723.446	87,0%	-1.820.076.554
<b>០៧.២-ក្រសួងមហាផ្ទៃ-រដ្ឋបាលទូទៅ</b>	248.071.441.469	291.625.972.917	117,6%	+43.554.531.448
ជំពូក ៦០៖ ការទិញ	82.701.331.159	82.610.885.344	99,9%	-90.445.815
ជំពូក ៦១៖ សេវាកម្ម	10.733.610.310	9.578.962.155	89,2%	-1.154.648.155
ជំពូក ៦៤៖ បន្ទុកបុគ្គលិក	147.995.000.000	192.806.137.326	130,3%	+44.811.137.326
ជំពូក ៦២៖ អត្ថប្រយោជន៍សង្គម	1.549.000.000	1.548.950.000	100,0%	-50.000
ជំពូក ៦៥៖ ឧបត្ថម្ភធន	5.069.500.000	5.069.438.092	100,0%	-61.908
ជំពូក ៦៣៖ ពន្ធ និងអាករ	23.000.000	11.600.000	50,4%	-11.400.000
<b>២៦-ក្រសួងយុត្តិធម៌</b>	153.667.843.510	145.459.300.086	94,7%	-8.208.543.424
ជំពូក ៦០៖ ការទិញ	22.730.447.900	18.568.928.544	81,7%	-4.161.519.356
ជំពូក ៦១៖ សេវាកម្ម	37.972.395.610	34.183.786.866	90,0%	-3.788.608.744
ជំពូក ៦៤៖ បន្ទុកបុគ្គលិក	88.561.000.000	89.003.120.409	100,5%	+442.120.409
ជំពូក ៦២៖ អត្ថប្រយោជន៍សង្គម	3.602.000.000	3.512.610.000	97,5%	-89.390.000
ជំពូក ៦៥៖ ឧបត្ថម្ភធន	712.000.000	134.954.267	19,0%	-577.045.733
ជំពូក ៦៣៖ ពន្ធ និងអាករ	90.000.000	55.900.000	62,1%	-34.100.000
<b>១. ក្រសួង</b>	65.546.943.510	58.366.530.405	89,0%	-7.180.413.105
ជំពូក ៦០៖ ការទិញ	13.530.272.900	11.485.967.735	84,9%	-2.044.305.165
ជំពូក ៦១៖ សេវាកម្ម	15.672.670.610	12.228.153.719	78,0%	-3.444.516.891
ជំពូក ៦៤៖ បន្ទុកបុគ្គលិក	31.972.000.000	30.974.344.684	96,9%	-997.655.316
ជំពូក ៦២៖ អត្ថប្រយោជន៍សង្គម	3.602.000.000	3.512.610.000	97,5%	-89.390.000
ជំពូក ៦៥៖ ឧបត្ថម្ភធន	712.000.000	134.954.267	19,0%	-577.045.733
ជំពូក ៦៣៖ ពន្ធ និងអាករ	58.000.000	30.500.000	52,6%	-27.500.000
<b>១.១. យុត្តិធម៌</b>	46.569.393.510	41.377.854.084	88,9%	-5.191.539.426
ជំពូក ៦០៖ ការទិញ	10.413.722.900	8.787.887.687	84,4%	-1.625.835.213
ជំពូក ៦១៖ សេវាកម្ម	13.169.670.610	10.814.261.665	82,1%	-2.355.408.945
ជំពូក ៦៤៖ បន្ទុកបុគ្គលិក	18.664.000.000	18.121.349.215	97,1%	-542.650.785
ជំពូក ៦២៖ អត្ថប្រយោជន៍សង្គម	3.592.000.000	3.512.610.000	97,8%	-79.390.000
ជំពូក ៦៥៖ ឧបត្ថម្ភធន	700.000.000	128.095.517	18,3%	-571.904.483
ជំពូក ៦៣៖ ពន្ធ និងអាករ	30.000.000	13.650.000	45,5%	-16.350.000



*[Handwritten signature]*

ការគ្រប់គ្រងឆ្នាំ២០២០

តារាង "គ១"

ចំណាយថវិកាថ្នាក់ជាតិ

ឯកតា: រៀល

វិស័យ ក្រសួង ស្ថាប័ន ជំពូក	ឆ្នាំ២០២០		អនុវត្ត/ច្បាប់ហិរញ្ញវត្ថុ	
	ច្បាប់ហិរញ្ញវត្ថុ( ° )	អនុវត្ត	% ច្បាប់	កើន(+)/ថយ(-)
<b>១.២. តុលាការកំពូល</b>	<b>6.963.000.000</b>	<b>6.372.507.459</b>	<b>91,5%</b>	<b>-590.492.541</b>
ជំពូក ៦០៖ ការទិញ	1.160.500.000	1.008.639.691	86,9%	-151.860.309
ជំពូក ៦១៖ សេវាកម្ម	1.092.500.000	701.248.110	64,2%	-391.251.890
ជំពូក ៦៤៖ បន្ទុកបុគ្គលិក	4.682.000.000	4.651.910.908	99,4%	-30.089.092
ជំពូក ៦២៖ អត្ថប្រយោជន៍សង្គម	10.000.000	0	0,0%	-10.000.000
ជំពូក ៦៥៖ ឧបត្ថម្ភធន	12.000.000	6.858.750	57,2%	-5.141.250
ជំពូក ៦៣៖ ពន្ធ និងអាករ	6.000.000	3.850.000	64,2%	-2.150.000
<b>១.៣. សាលាឧទ្ធរណ៍</b>	<b>7.256.000.000</b>	<b>6.560.358.781</b>	<b>90,4%</b>	<b>-695.641.219</b>
ជំពូក ៦០៖ ការទិញ	696.500.000	598.327.017	85,9%	-98.172.983
ជំពូក ៦១៖ សេវាកម្ម	547.500.000	262.473.703	47,9%	-285.026.297
ជំពូក ៦៤៖ បន្ទុកបុគ្គលិក	6.005.000.000	5.693.558.061	94,8%	-311.441.939
ជំពូក ៦៣៖ ពន្ធ និងអាករ	7.000.000	6.000.000	85,7%	-1.000.000
<b>១.៤. ក្រុមប្រឹក្សានៃអង្គចៅក្រម</b>	<b>4.758.550.000</b>	<b>4.055.810.081</b>	<b>85,2%</b>	<b>-702.739.919</b>
ជំពូក ៦០៖ ការទិញ	1.259.550.000	1.091.113.340	86,6%	-168.436.660
ជំពូក ៦១៖ សេវាកម្ម	863.000.000	450.170.241	52,2%	-412.829.759
ជំពូក ៦៤៖ បន្ទុកបុគ្គលិក	2.621.000.000	2.507.526.500	95,7%	-113.473.500
ជំពូក ៦៣៖ ពន្ធ និងអាករ	15.000.000	7.000.000	46,7%	-8.000.000
<b>៩. មន្ទីរជំនាញរាជធានី ខេត្ត</b>	<b>88.120.900.000</b>	<b>87.092.769.681</b>	<b>98,8%</b>	<b>-1.028.130.319</b>
ជំពូក ៦០៖ ការទិញ	9.200.175.000	7.082.960.809	77,0%	-2.117.214.191
ជំពូក ៦១៖ សេវាកម្ម	22.299.725.000	21.955.633.147	98,5%	-344.091.853
ជំពូក ៦៤៖ បន្ទុកបុគ្គលិក	56.589.000.000	58.028.775.725	102,5%	+1.439.775.725
ជំពូក ៦៣៖ ពន្ធ និងអាករ	32.000.000	25.400.000	79,4%	-6.600.000
<b>គ. វិស័យសង្គមកិច្ច</b>	<b>7.051.007.942.948</b>	<b>6.800.225.898.715</b>	<b>96,4%</b>	<b>-250.782.044.233</b>
<b>១១-ក្រសួងព័ត៌មាន</b>	<b>84.011.971.000</b>	<b>81.495.087.288</b>	<b>97,0%</b>	<b>-2.516.883.712</b>
ជំពូក ៦០៖ ការទិញ	18.338.971.000	16.960.137.345	92,5%	-1.378.833.655
ជំពូក ៦១៖ សេវាកម្ម	17.945.200.000	17.106.949.237	95,3%	-838.250.763
ជំពូក ៦៤៖ បន្ទុកបុគ្គលិក	47.072.200.000	46.880.344.706	99,6%	-191.855.294
ជំពូក ៦២៖ អត្ថប្រយោជន៍សង្គម	550.000.000	499.000.000	90,7%	-51.000.000
ជំពូក ៦៥៖ ឧបត្ថម្ភធន	76.000.000	46.506.000	61,2%	-29.494.000
ជំពូក ៦៣៖ ពន្ធ និងអាករ	29.600.000	2.150.000	7,3%	-27.450.000



*(Handwritten mark)*

# ការគ្រប់គ្រងឆ្នាំ២០២០

## តារាង "គ១"

### ចំណាយថវិកាថ្នាក់ជាតិ

ឯកតា: រៀល

វិស័យ ក្រសួង ស្ថាប័ន ជំពូក	ឆ្នាំ២០២០		អនុវត្ត/ច្បាប់ហិរញ្ញវត្ថុ	
	ច្បាប់ហិរញ្ញវត្ថុ( * )	អនុវត្ត	% ច្បាប់	កើន(+)/ថយ(-)
<b>១. ក្រសួង</b>	56.098.996.000	55.518.275.993	99,0%	-580.720.007
ជំពូក ៦០៖ ការទិញ	13.024.996.000	12.556.455.206	96,4%	-468.540.794
ជំពូក ៦១៖ សេវាកម្ម	11.661.000.000	10.907.655.477	93,5%	-753.344.523
ជំពូក ៦៤៖ បន្ទុកបុគ្គលិក	30.764.000.000	31.508.659.310	102,4%	+744.659.310
ជំពូក ៦២៖ អត្ថប្រយោជន៍សង្គម	550.000.000	499.000.000	90,7%	-51.000.000
ជំពូក ៦៥៖ ឧបត្ថម្ភធន	76.000.000	46.506.000	61,2%	-29.494.000
ជំពូក ៦៣៖ ពន្ធ និងអាករ	23.000.000	0	0,0%	-23.000.000
<b>៩. មន្ទីរជំនាញរាជធានី ខេត្ត</b>	27.912.975.000	25.976.811.295	93,1%	-1.936.163.705
ជំពូក ៦០៖ ការទិញ	5.313.975.000	4.403.682.139	82,9%	-910.292.861
ជំពូក ៦១៖ សេវាកម្ម	6.284.200.000	6.199.293.760	98,6%	-84.906.240
ជំពូក ៦៤៖ បន្ទុកបុគ្គលិក	16.308.200.000	15.371.685.396	94,3%	-936.514.604
ជំពូក ៦៣៖ ពន្ធ និងអាករ	6.600.000	2.150.000	32,6%	-4.450.000
<b>១២-ក្រសួងសុខាភិបាល</b>	1.855.561.000.000	1.772.704.956.108	95,5%	-82.856.043.892
ជំពូក ៦០៖ ការទិញ	227.827.975.000	223.486.800.633	98,1%	-4.341.174.367
ជំពូក ៦១៖ សេវាកម្ម	84.559.025.000	76.736.568.144	90,7%	-7.822.456.856
ជំពូក ៦៤៖ បន្ទុកបុគ្គលិក	565.189.000.000	528.039.149.573	93,4%	-37.149.850.427
ជំពូក ៦២៖ អត្ថប្រយោជន៍សង្គម	799.282.000.000	768.368.235.987	96,1%	-30.913.764.013
ជំពូក ៦៥៖ ឧបត្ថម្ភធន	178.180.000.000	175.828.196.771	98,7%	-2.351.803.229
ជំពូក ៦៣៖ ពន្ធ និងអាករ	523.000.000	246.005.000	47,0%	-276.995.000
<b>១. ក្រសួង</b>	1.186.592.650.000	1.132.267.716.403	95,4%	-54.324.933.597
ជំពូក ៦០៖ ការទិញ	172.049.050.000	169.303.287.395	98,4%	-2.745.762.605
ជំពូក ៦១៖ សេវាកម្ម	28.341.600.000	21.610.810.949	76,3%	-6.730.789.051
ជំពូក ៦៤៖ បន្ទុកបុគ្គលិក	111.474.000.000	98.201.268.823	88,1%	-13.272.731.177
ជំពូក ៦២៖ អត្ថប្រយោជន៍សង្គម	696.303.000.000	667.183.272.465	95,8%	-29.119.727.535
ជំពូក ៦៥៖ ឧបត្ថម្ភធន	178.180.000.000	175.828.196.771	98,7%	-2.351.803.229
ជំពូក ៦៣៖ ពន្ធ និងអាករ	245.000.000	140.880.000	57,5%	-104.120.000
<b>៩. មន្ទីរជំនាញរាជធានី ខេត្ត</b>	668.968.350.000	640.437.239.705	95,7%	-28.531.110.295
ជំពូក ៦០៖ ការទិញ	55.778.925.000	54.183.513.238	97,1%	-1.595.411.762
ជំពូក ៦១៖ សេវាកម្ម	56.217.425.000	55.125.757.195	98,1%	-1.091.667.805
ជំពូក ៦៤៖ បន្ទុកបុគ្គលិក	453.715.000.000	429.837.880.750	94,7%	-23.877.119.250
ជំពូក ៦២៖ អត្ថប្រយោជន៍សង្គម	102.979.000.000	101.184.963.522	98,3%	-1.794.036.478
ជំពូក ៦៣៖ ពន្ធ និងអាករ	278.000.000	105.125.000	37,8%	-172.875.000



*[Handwritten signature]*

ការគ្រប់គ្រងឆ្នាំ២០២០

តារាង "ក១"

ចំណាយថវិកាថ្នាក់ជាតិ

ឯកតា: រៀល

វិស័យ ក្រសួង ស្ថាប័ន ជំពូក	ឆ្នាំ២០២០		អនុវត្ត/ច្បាប់ហិរញ្ញវត្ថុ	
	ច្បាប់ហិរញ្ញវត្ថុ( *)	អនុវត្ត	% ច្បាប់	កើន(+)/ថយ(-)
<b>១៦-ក្រសួងអប់រំ យុវជន និងកីឡា</b>	<b>3.174.169.608.923</b>	<b>3.039.349.370.351</b>	<b>95,8%</b>	<b>-134.820.238.572</b>
ជំពូក ៦០៖ ការទិញ	172.857.414.551	162.915.078.712	94,2%	-9.942.335.839
ជំពូក ៦១៖ សេវាកម្ម	196.897.494.372	178.820.626.378	90,8%	-18.076.867.994
ជំពូក ៦៤៖ បន្ទុកបុគ្គលិក	2.583.974.800.000	2.532.901.743.699	98,0%	-51.073.056.301
ជំពូក ៦២៖ អត្ថប្រយោជន៍សង្គម	189.534.200.000	134.221.542.116	70,8%	-55.312.657.884
ជំពូក ៦៥៖ ឧបត្ថម្ភធន	30.571.200.000	30.326.699.446	99,2%	-244.500.554
ជំពូក ៦៣៖ ពន្ធ និងអាករ	334.500.000	163.680.000	48,9%	-170.820.000
<b>១. ក្រសួង</b>	<b>335.557.842.923</b>	<b>275.460.628.571</b>	<b>82,1%</b>	<b>-60.097.214.352</b>
ជំពូក ៦០៖ ការទិញ	64.654.989.551	57.739.733.656	89,3%	-6.915.255.895
ជំពូក ៦១៖ សេវាកម្ម	67.834.119.372	52.005.243.011	76,7%	-15.828.876.361
ជំពូក ៦៤៖ បន្ទុកបុគ្គលិក	93.269.700.000	90.423.037.133	96,9%	-2.846.662.867
ជំពូក ៦២៖ អត្ថប្រយោជន៍សង្គម	79.092.134.000	44.837.485.325	56,7%	-34.254.648.675
ជំពូក ៦៥៖ ឧបត្ថម្ភធន	30.571.200.000	30.326.699.446	99,2%	-244.500.554
ជំពូក ៦៣៖ ពន្ធ និងអាករ	135.700.000	128.430.000	94,6%	-7.270.000
<b>១.១. អប់រំ</b>	<b>232.900.450.723</b>	<b>193.618.143.757</b>	<b>83,1%</b>	<b>-39.282.306.966</b>
ជំពូក ៦០៖ ការទិញ	45.781.539.551	42.421.046.133	92,7%	-3.360.493.418
ជំពូក ៦១៖ សេវាកម្ម	55.096.837.172	41.278.627.337	74,9%	-13.818.209.835
ជំពូក ៦៤៖ បន្ទុកបុគ្គលិក	91.941.840.000	89.569.344.733	97,4%	-2.372.495.267
ជំពូក ៦២៖ អត្ថប្រយោជន៍សង្គម	39.452.334.000	19.938.964.825	50,5%	-19.513.369.175
ជំពូក ៦៥៖ ឧបត្ថម្ភធន	497.900.000	281.730.729	56,6%	-216.169.271
ជំពូក ៦៣៖ ពន្ធ និងអាករ	130.000.000	128.430.000	98,8%	-1.570.000
<b>១.២. ឧត្តមសិក្សា</b>	<b>29.213.092.200</b>	<b>22.714.934.370</b>	<b>77,8%</b>	<b>-6.498.157.830</b>
ជំពូក ៦០៖ ការទិញ	12.861.450.000	10.757.458.208	83,6%	-2.103.991.792
ជំពូក ៦១៖ សេវាកម្ម	9.775.582.200	7.792.856.045	79,7%	-1.982.726.155
ជំពូក ៦៤៖ បន្ទុកបុគ្គលិក	1.100.660.000	841.370.700	76,4%	-259.289.300
ជំពូក ៦២៖ អត្ថប្រយោជន៍សង្គម	5.423.400.000	3.298.670.700	60,8%	-2.124.729.300
ជំពូក ៦៥៖ ឧបត្ថម្ភធន	46.300.000	24.578.717	53,1%	-21.721.283
ជំពូក ៦៣៖ ពន្ធ និងអាករ	5.700.000	0	0,0%	-5.700.000
<b>១.៣. យុវជន និងកីឡា</b>	<b>73.444.300.000</b>	<b>59.127.550.444</b>	<b>80,5%</b>	<b>-14.316.749.556</b>
ជំពូក ៦០៖ ការទិញ	6.012.000.000	4.561.229.315	75,9%	-1.450.770.685
ជំពូក ៦១៖ សេវាកម្ម	2.961.700.000	2.933.759.629	99,1%	-27.940.371
ជំពូក ៦៤៖ បន្ទុកបុគ្គលិក	227.200.000	12.321.700	5,4%	-214.878.300
ជំពូក ៦២៖ អត្ថប្រយោជន៍សង្គម	34.216.400.000	21.599.849.800	63,1%	-12.616.550.200
ជំពូក ៦៥៖ ឧបត្ថម្ភធន	30.027.000.000	30.020.390.000	100,0%	-6.610.000



*(Handwritten mark)*

ការគ្រប់គ្រងឆ្នាំ២០២០

តារាង "គ១"

ចំណាយថវិកាថ្នាក់ជាតិ

ឯកតា: រៀល

វិស័យ គ្រួសារ គ្មានបែង ជំពូក	ឆ្នាំ២០២០		អនុវត្ត/ច្បាប់ហិរញ្ញវត្ថុ	
	ច្បាប់ហិរញ្ញវត្ថុ( *)	អនុវត្ត	% ច្បាប់	កើន(+)/ថយ(-)
<b>៩. មន្ទីរជំនាញរាជធានី ខេត្ត</b>	<b>2.838.611.766.000</b>	<b>2.763.888.741.780</b>	<b>97,4%</b>	<b>-74.723.024.220</b>
ជំពូក ៦០៖ ការទិញ	108.202.425.000	105.175.345.056	97,2%	-3.027.079.944
ជំពូក ៦១៖ សេវាកម្ម	129.063.375.000	126.815.383.367	98,3%	-2.247.991.633
ជំពូក ៦៤៖ បន្ទុកបុគ្គលិក	2.490.705.100.000	2.442.478.706.566	98,1%	-48.226.393.434
ជំពូក ៦២៖ អត្ថប្រយោជន៍សង្គម	110.442.066.000	89.384.056.791	80,9%	-21.058.009.209
ជំពូក ៦៣៖ ពន្ធ និងអាករ	198.800.000	35.250.000	17,7%	-163.550.000
<b>១៨-ក្រសួងវប្បធម៌ និងវិចិត្រសិល្បៈ</b>	<b>248.091.266.625</b>	<b>230.989.960.433</b>	<b>93,1%</b>	<b>-17.101.306.192</b>
ជំពូក ៦០៖ ការទិញ	6.696.325.000	6.005.054.915	89,7%	-691.270.085
ជំពូក ៦១៖ សេវាកម្ម	17.816.525.625	14.559.050.094	81,7%	-3.257.475.531
ជំពូក ៦៤៖ បន្ទុកបុគ្គលិក	74.137.900.000	61.730.099.497	83,3%	-12.407.800.503
ជំពូក ៦២៖ អត្ថប្រយោជន៍សង្គម	4.807.300.000	4.355.550.000	90,6%	-451.750.000
ជំពូក ៦៥៖ ឧបត្ថម្ភធន	144.585.116.000	144.306.425.927	99,8%	-278.690.073
ជំពូក ៦៣៖ ពន្ធ និងអាករ	48.100.000	33.780.000	70,2%	-14.320.000
<b>១. ក្រសួង</b>	<b>215.022.991.625</b>	<b>200.329.470.621</b>	<b>93,2%</b>	<b>-14.693.521.004</b>
ជំពូក ៦០៖ ការទិញ	3.693.350.000	3.486.556.344	94,4%	-206.793.656
ជំពូក ៦១៖ សេវាកម្ម	9.994.325.625	6.905.194.152	69,1%	-3.089.131.473
ជំពូក ៦៤៖ បន្ទុកបុគ្គលិក	52.189.000.000	41.511.653.198	79,5%	-10.677.346.802
ជំពូក ៦២៖ អត្ថប្រយោជន៍សង្គម	4.518.300.000	4.086.761.000	90,4%	-431.539.000
ជំពូក ៦៥៖ ឧបត្ថម្ភធន	144.585.116.000	144.306.425.927	99,8%	-278.690.073
ជំពូក ៦៣៖ ពន្ធ និងអាករ	42.900.000	32.880.000	76,6%	-10.020.000
<b>៩. មន្ទីរជំនាញរាជធានី ខេត្ត</b>	<b>33.068.275.000</b>	<b>30.660.489.812</b>	<b>92,7%</b>	<b>-2.407.785.188</b>
ជំពូក ៦០៖ ការទិញ	3.002.975.000	2.518.498.571	83,9%	-484.476.429
ជំពូក ៦១៖ សេវាកម្ម	7.822.200.000	7.653.855.942	97,8%	-168.344.058
ជំពូក ៦៤៖ បន្ទុកបុគ្គលិក	21.948.900.000	20.218.446.299	92,1%	-1.730.453.701
ជំពូក ៦២៖ អត្ថប្រយោជន៍សង្គម	289.000.000	268.789.000	93,0%	-20.211.000
ជំពូក ៦៣៖ ពន្ធ និងអាករ	5.200.000	900.000	17,3%	-4.300.000
<b>១៩-ក្រសួងបរិស្ថាន</b>	<b>89.069.488.400</b>	<b>89.099.321.976</b>	<b>100,0%</b>	<b>+29.833.576</b>
ជំពូក ៦០៖ ការទិញ	8.129.175.000	7.721.366.094	95,0%	-407.808.906
ជំពូក ៦១៖ សេវាកម្ម	10.720.313.400	17.013.205.880	100,0%	1.707.017.520
ជំពូក ៦៤៖ បន្ទុកបុគ្គលិក	57.466.000.000	60.135.293.559	104,6%	+2.669.293.559
ជំពូក ៦២៖ អត្ថប្រយោជន៍សង្គម	3.930.000.000	3.921.443.500	99,8%	-8.556.500
ជំពូក ៦៥៖ ឧបត្ថម្ភធន	703.000.000	203.212.943	28,9%	-499.787.057
ជំពូក ៦៣៖ ពន្ធ និងអាករ	121.000.000	104.710.000	86,5%	-16.290.000



*(Handwritten mark)*

ការគ្រប់គ្រងឆ្នាំ២០២០

តារាង "គ១"

ចំណាយថវិកាថ្នាក់ជាតិ

ឯកតា: រៀល

វិស័យ ក្រសួង ស្ថាប័ន ជំពូក	ឆ្នាំ២០២០		អនុវត្ត/ច្បាប់ហិរញ្ញវត្ថុ	
	ច្បាប់ហិរញ្ញវត្ថុ( * )	អនុវត្ត	% ច្បាប់	កើន(+)/ថយ(-)
<b>១. ក្រសួង</b>	<b>43.440.438.400</b>	<b>44.697.233.296</b>	<b>102,9%</b>	<b>+1.256.794.896</b>
ជំពូក ៦០: ការទិញ	5.321.150.000	4.928.828.208	92,6%	-392.321.792
ជំពូក ៦១: សេវាកម្ម	10.596.288.400	9.036.877.823	85,3%	-1.559.410.577
ជំពូក ៦៤: បន្ទុកបុគ្គលិក	22.810.000.000	26.526.870.822	116,3%	+3.716.870.822
ជំពូក ៦២: អគ្គប្រយោជន៍សង្គម	3.930.000.000	3.921.443.500	99,8%	-8.556.500
ជំពូក ៦៥: ឧបត្ថម្ភធន	703.000.000	203.212.943	28,9%	-499.787.057
ជំពូក ៦៣: ពន្ធ និងអាករ	80.000.000	80.000.000	100,0%	0
<b>៩. មន្ទីរជំនាញរាជធានី ខេត្ត</b>	<b>45.629.050.000</b>	<b>44.402.088.680</b>	<b>97,3%</b>	<b>-1.226.961.320</b>
ជំពូក ៦០: ការទិញ	2.808.025.000	2.792.537.886	99,4%	-15.487.114
ជំពូក ៦១: សេវាកម្ម	8.124.025.000	7.976.418.057	98,2%	-147.606.943
ជំពូក ៦៤: បន្ទុកបុគ្គលិក	34.656.000.000	33.608.422.737	97,0%	-1.047.577.263
ជំពូក ៦៣: ពន្ធ និងអាករ	41.000.000	24.710.000	60,3%	-16.290.000
<b>២១-ក្រសួងសង្គមកិច្ច អតីតយុទ្ធជន និងយុវនីតិសម្បទា</b>	<b>1.220.529.994.300</b>	<b>1.235.734.190.885</b>	<b>101,2%</b>	<b>+15.204.196.585</b>
ជំពូក ៦០: ការទិញ	6.773.109.500	5.997.609.731	88,6%	-775.499.769
ជំពូក ៦១: សេវាកម្ម	19.094.970.800	17.371.315.469	91,0%	-1.723.655.331
ជំពូក ៦៤: បន្ទុកបុគ្គលិក	45.702.500.000	43.007.423.740	94,1%	-2.695.076.260
ជំពូក ៦២: អគ្គប្រយោជន៍សង្គម	1.129.609.300.000	1.150.038.877.945	101,8%	+20.429.577.945
ជំពូក ៦៥: ឧបត្ថម្ភធន	19.287.114.000	19.286.414.000	100,0%	-700.000
ជំពូក ៦៣: ពន្ធ និងអាករ	63.000.000	32.550.000	51,7%	-30.450.000
<b>១. ក្រសួង</b>	<b>1.161.528.949.300</b>	<b>1.180.860.990.592</b>	<b>101,7%</b>	<b>+19.332.041.292</b>
ជំពូក ៦០: ការទិញ	3.092.834.500	3.002.683.014	97,1%	-90.151.486
ជំពូក ៦១: សេវាកម្ម	7.473.320.800	6.175.440.944	82,6%	-1.297.879.856
ជំពូក ៦៤: បន្ទុកបុគ្គលិក	20.402.500.000	20.608.293.809	101,0%	+205.793.809
ជំពូក ៦២: អគ្គប្រយោជន៍សង្គម	1.111.233.180.000	1.131.764.958.825	101,8%	+20.531.778.825
ជំពូក ៦៥: ឧបត្ថម្ភធន	19.287.114.000	19.286.414.000	100,0%	-700.000
ជំពូក ៦៣: ពន្ធ និងអាករ	40.000.000	23.200.000	58,0%	-16.800.000
<b>៩. មន្ទីរជំនាញរាជធានី ខេត្ត</b>	<b>59.001.045.000</b>	<b>54.873.200.293</b>	<b>93,0%</b>	<b>-4.127.844.707</b>
ជំពូក ៦០: ការទិញ	3.680.275.000	2.994.926.717	81,4%	-685.348.283
ជំពូក ៦១: សេវាកម្ម	11.621.650.000	11.195.874.525	96,3%	-425.775.475
ជំពូក ៦៤: បន្ទុកបុគ្គលិក	25.300.000.000	22.399.129.931	88,5%	-2.900.870.069
ជំពូក ៦២: អគ្គប្រយោជន៍សង្គម	18.376.120.000	18.273.919.120	99,4%	-102.200.880
ជំពូក ៦៣: ពន្ធ និងអាករ	23.000.000	9.350.000	40,7%	-13.650.000



*(Handwritten mark)*

ការគ្រប់គ្រងឆ្នាំ២០២០

តារាង "គ១"

ចំណាយថវិកាថ្នាក់ជាតិ

ឯកតា: រៀល

វិស័យ ក្រសួង ស្ថាប័ន ជំពូក	ឆ្នាំ២០២០		អនុវត្ត/ច្បាប់ហិរញ្ញវត្ថុ	
	ច្បាប់ហិរញ្ញវត្ថុ( *)	អនុវត្ត	% ច្បាប់	កើន(+)/ថយ(-)
<b>២៣-ក្រសួងធម្មការ និងកិច្ចការសាសនា</b>	<b>70.544.200.000</b>	<b>68.397.463.715</b>	<b>97,0%</b>	<b>-2.146.736.285</b>
ជំពូក ៦០៖ ការទិញ	6.111.150.000	5.971.488.633	97,7%	-139.661.367
ជំពូក ៦១៖ សេវាកម្ម	7.981.950.000	7.417.656.784	92,9%	-564.293.216
ជំពូក ៦៤៖ បន្ទុកបុគ្គលិក	54.011.200.000	52.882.809.298	97,9%	-1.128.390.702
ជំពូក ៦២៖ អត្ថប្រយោជន៍សង្គម	2.427.800.000	2.122.359.000	87,4%	-305.441.000
ជំពូក ៦៣៖ ពន្ធ និងអាករ	12.100.000	3.150.000	26,0%	-8.950.000
<b>១. ក្រសួង</b>	<b>25.253.800.000</b>	<b>23.591.851.464</b>	<b>93,4%</b>	<b>-1.661.948.536</b>
ជំពូក ៦០៖ ការទិញ	3.748.350.000	3.715.125.608	99,1%	-33.224.392
ជំពូក ៦១៖ សេវាកម្ម	3.171.650.000	2.668.205.581	84,1%	-503.444.419
ជំពូក ៦៤៖ បន្ទុកបុគ្គលិក	16.254.000.000	15.440.301.275	95,0%	-813.698.725
ជំពូក ៦២៖ អត្ថប្រយោជន៍សង្គម	2.069.800.000	1.766.119.000	85,3%	-303.681.000
ជំពូក ៦៣៖ ពន្ធ និងអាករ	10.000.000	2.100.000	21,0%	-7.900.000
<b>៩. មន្ទីរជំនាញរាជធានី ខេត្ត</b>	<b>45.290.400.000</b>	<b>44.805.612.251</b>	<b>98,9%</b>	<b>-484.787.749</b>
ជំពូក ៦០៖ ការទិញ	2.362.800.000	2.256.363.025	95,5%	-106.436.975
ជំពូក ៦១៖ សេវាកម្ម	4.810.300.000	4.749.451.203	98,7%	-60.848.797
ជំពូក ៦៤៖ បន្ទុកបុគ្គលិក	37.757.200.000	37.442.508.023	99,2%	-314.691.977
ជំពូក ៦២៖ អត្ថប្រយោជន៍សង្គម	358.000.000	356.240.000	99,5%	-1.760.000
ជំពូក ៦៣៖ ពន្ធ និងអាករ	2.100.000	1.050.000	50,0%	-1.050.000
<b>២៤-ក្រសួងកិច្ចការនារី</b>	<b>49.586.230.500</b>	<b>46.673.145.218</b>	<b>94,1%</b>	<b>-2.913.085.282</b>
ជំពូក ៦០៖ ការទិញ	5.719.721.000	4.910.128.727	85,8%	-809.592.273
ជំពូក ៦១៖ សេវាកម្ម	15.146.509.500	14.190.341.574	93,7%	-956.167.926
ជំពូក ៦៤៖ បន្ទុកបុគ្គលិក	23.205.000.000	22.179.955.517	95,6%	-1.025.044.483
ជំពូក ៦២៖ អត្ថប្រយោជន៍សង្គម	5.455.000.000	5.354.189.400	98,2%	-100.810.600
ជំពូក ៦៣៖ ពន្ធ និងអាករ	60.000.000	38.530.000	64,2%	-21.470.000
<b>១. ក្រសួង</b>	<b>20.383.744.500</b>	<b>19.272.215.161</b>	<b>94,5%</b>	<b>-1.111.529.339</b>
ជំពូក ៦០៖ ការទិញ	2.238.996.000	2.110.855.760	94,3%	-128.140.240
ជំពូក ៦១៖ សេវាកម្ម	7.344.834.500	6.552.680.059	89,2%	-792.154.441
ជំពូក ៦៤៖ បន្ទុកបុគ្គលិក	7.253.914.000	7.116.609.342	98,1%	-137.304.658
ជំពូក ៦២៖ អត្ថប្រយោជន៍សង្គម	3.505.000.000	3.464.420.000	98,8%	-40.580.000
ជំពូក ៦៣៖ ពន្ធ និងអាករ	41.000.000	27.650.000	67,4%	-13.350.000
<b>៩. មន្ទីរជំនាញរាជធានី ខេត្ត</b>	<b>29.202.486.000</b>	<b>27.400.930.057</b>	<b>93,8%</b>	<b>-1.801.555.943</b>
ជំពូក ៦០៖ ការទិញ	3.480.725.000	2.799.272.967	80,4%	-681.452.033
ជំពូក ៦១៖ សេវាកម្ម	7.801.675.000	7.637.661.515	97,9%	-164.013.485
ជំពូក ៦៤៖ បន្ទុកបុគ្គលិក	15.951.086.000	15.063.346.175	94,4%	-887.739.825
ជំពូក ៦២៖ អត្ថប្រយោជន៍សង្គម	1.950.000.000	1.889.769.400	96,9%	-60.230.600
ជំពូក ៦៣៖ ពន្ធ និងអាករ	19.000.000	10.880.000	57,3%	-8.120.000



*(Handwritten mark)*



ការគ្រប់គ្រងឆ្នាំ២០២០

តារាង "គ១"

ចំណាយថវិកាថ្នាក់ជាតិ

ឯកតា: រៀល

វិស័យ ក្រសួង ស្ថាប័ន ជំពូក	ឆ្នាំ២០២០		អនុវត្ត/ច្បាប់ហិរញ្ញវត្ថុ	
	ច្បាប់ហិរញ្ញវត្ថុ( ' )	អនុវត្ត	% ច្បាប់	កើន(+)/ថយ(-)
<b>៣២-ក្រសួងការងារ និងបណ្តុះបណ្តាលវិជ្ជាជីវៈ</b>	<b>259.444.183.200</b>	<b>235.782.402.741</b>	<b>90,9%</b>	<b>-23.661.780.459</b>
ជំពូក ៦០៖ ការទិញ	38.036.624.500	36.759.374.756	96,6%	-1.277.249.744
ជំពូក ៦១៖ សេវាកម្ម	34.109.958.700	32.928.822.105	96,5%	-1.181.136.595
ជំពូក ៦៤៖ បន្ទុកបុគ្គលិក	130.720.300.000	120.420.152.254	92,1%	-10.300.147.746
ជំពូក ៦២៖ អត្ថប្រយោជន៍សង្គម	36.882.900.000	27.031.711.400	73,3%	-9.851.188.600
ជំពូក ៦៥៖ ឧបត្ថម្ភធន	19.621.800.000	18.593.677.226	94,8%	-1.028.122.774
ជំពូក ៦៣៖ ពន្ធ និងអាករ	72.600.000	48.665.000	67,0%	-23.935.000
<b>១. ក្រសួង</b>	<b>200.976.258.200</b>	<b>180.313.382.607</b>	<b>89,7%</b>	<b>-20.662.875.593</b>
ជំពូក ៦០៖ ការទិញ	32.166.099.500	32.061.056.194	99,7%	-105.043.306
ជំពូក ៦១៖ សេវាកម្ម	25.080.258.700	24.141.460.997	96,3%	-938.797.703
ជំពូក ៦៤៖ បន្ទុកបុគ្គលិក	87.165.200.000	78.440.661.790	90,0%	-8.724.538.210
ជំពូក ៦២៖ អត្ថប្រយោជន៍សង្គម	36.882.900.000	27.031.711.400	73,3%	-9.851.188.600
ជំពូក ៦៥៖ ឧបត្ថម្ភធន	19.621.800.000	18.593.677.226	94,8%	-1.028.122.774
ជំពូក ៦៣៖ ពន្ធ និងអាករ	60.000.000	44.815.000	74,7%	-15.185.000
<b>៩. មន្ទីរជំនាញរាជធានី ខេត្ត</b>	<b>58.467.925.000</b>	<b>55.469.020.134</b>	<b>94,9%</b>	<b>-2.998.904.866</b>
ជំពូក ៦០៖ ការទិញ	5.870.525.000	4.698.318.562	80,0%	-1.172.206.438
ជំពូក ៦១៖ សេវាកម្ម	9.029.700.000	8.787.361.108	97,3%	-242.338.892
ជំពូក ៦៤៖ បន្ទុកបុគ្គលិក	43.555.100.000	41.979.490.464	96,4%	-1.575.609.536
ជំពូក ៦៣៖ ពន្ធ និងអាករ	12.600.000	3.850.000	30,6%	-8.750.000
<b>ឃ. វិស័យសេដ្ឋកិច្ច</b>	<b>1.493.910.629.796</b>	<b>1.481.042.211.099</b>	<b>99,1%</b>	<b>-12.868.418.697</b>
<b>០៥.៣-រដ្ឋលេខាធិការដ្ឋានអាកាសចរស៊ីវិល</b>	<b>60.332.631.275</b>	<b>54.647.974.319</b>	<b>90,6%</b>	<b>-5.684.656.956</b>
ជំពូក ៦០៖ ការទិញ	3.629.716.800	3.433.437.374	94,6%	-196.279.426
ជំពូក ៦១៖ សេវាកម្ម	12.534.914.475	11.840.125.853	94,5%	-694.788.622
ជំពូក ៦៤៖ បន្ទុកបុគ្គលិក	32.743.000.000	28.372.661.832	86,7%	-4.370.338.168
ជំពូក ៦២៖ អត្ថប្រយោជន៍សង្គម	10.020.000.000	9.866.896.200	98,5%	-153.103.800
ជំពូក ៦៥៖ ឧបត្ថម្ភធន	1.391.000.000	1.134.853.060	81,6%	-256.146.940
ជំពូក ៦៣៖ ពន្ធ និងអាករ	14.000.000	0	0,0%	-14.000.000
<b>១៣-ក្រសួងរ៉ែ និងថាមពល</b>	<b>66.027.332.139</b>	<b>52.896.363.331</b>	<b>80,1%</b>	<b>-13.130.968.808</b>
ជំពូក ៦០៖ ការទិញ	8.057.795.900	7.947.600.493	98,6%	-110.195.407
ជំពូក ៦១៖ សេវាកម្ម	12.784.536.239	11.433.703.225	89,4%	-1.350.833.014
ជំពូក ៦៤៖ បន្ទុកបុគ្គលិក	44.825.000.000	33.227.681.782	74,1%	-11.597.318.218
ជំពូក ៦២៖ អត្ថប្រយោជន៍សង្គម	50.000.000	3.850.000	7,7%	-46.150.000
ជំពូក ៦៥៖ ឧបត្ថម្ភធន	171.000.000	162.577.831	95,1%	-8.422.169
ជំពូក ៦៣៖ ពន្ធ និងអាករ	139.000.000	120.950.000	87,0%	-18.050.000



*Handwritten signature or mark.*

ការគ្រប់គ្រងឆ្នាំ២០២០

តារាង "គ១"

បំណាយថវិកាថ្នាក់ជាតិ

ឯកតា: រៀល

វិស័យ ក្រសួង ស្ថាប័ន ជំពូក	ឆ្នាំ២០២០		អនុវត្ត/ច្បាប់ហិរញ្ញវត្ថុ	
	ច្បាប់ហិរញ្ញវត្ថុ( - )	អនុវត្ត	% ច្បាប់	កើន(+)/ថយ(-)
<b>១. ក្រសួង</b>	<b>40.675.110.839</b>	<b>31.701.791.335</b>	<b>77,9%</b>	<b>-8.973.319.504</b>
ជំពូក ៦០: ការទិញ	4.354.650.000	4.296.415.958	98,7%	-58.234.042
ជំពូក ៦១: សេវាកម្ម	6.135.460.839	4.828.429.754	78,7%	-1.307.031.085
ជំពូក ៦៤: បន្ទុកបុគ្គលិក	29.855.000.000	22.307.967.792	74,7%	-7.547.032.208
ជំពូក ៦២: អត្ថប្រយោជន៍សង្គម	50.000.000	3.850.000	7,7%	-46.150.000
ជំពូក ៦៥: ឧបត្ថម្ភធន	171.000.000	162.577.831	95,1%	-8.422.169
ជំពូក ៦៣: ពន្ធ និងអាករ	109.000.000	102.550.000	94,1%	-6.450.000
<b>៩. មន្ទីរជំនាញរាជធានី ខេត្ត</b>	<b>25.352.221.300</b>	<b>21.194.571.996</b>	<b>83,6%</b>	<b>-4.157.649.304</b>
ជំពូក ៦០: ការទិញ	3.703.145.900	3.651.184.535	98,6%	-51.961.365
ជំពូក ៦១: សេវាកម្ម	6.649.075.400	6.605.273.471	99,3%	-43.801.929
ជំពូក ៦៤: បន្ទុកបុគ្គលិក	14.970.000.000	10.919.713.990	72,9%	-4.050.286.010
ជំពូក ៦៣: ពន្ធ និងអាករ	30.000.000	18.400.000	61,3%	-11.600.000
<b>១៥-ក្រសួងពាណិជ្ជកម្ម</b>	<b>113.918.369.402</b>	<b>124.498.550.642</b>	<b>109,3%</b>	<b>+10.580.181.240</b>
ជំពូក ៦០: ការទិញ	14.782.000.000	14.244.651.955	96,4%	-537.348.045
ជំពូក ៦១: សេវាកម្ម	37.235.769.402	28.541.208.511	76,6%	-8.694.560.891
ជំពូក ៦៤: បន្ទុកបុគ្គលិក	51.095.000.000	71.089.384.680	139,1%	+19.994.384.680
ជំពូក ៦២: អត្ថប្រយោជន៍សង្គម	10.131.300.000	10.011.300.000	98,8%	-120.000.000
ជំពូក ៦៥: ឧបត្ថម្ភធន	580.300.000	577.455.496	99,5%	-2.844.504
ជំពូក ៦៣: ពន្ធ និងអាករ	94.000.000	34.550.000	36,8%	-59.450.000
<b>១. ក្រសួង</b>	<b>93.077.844.402</b>	<b>104.819.396.241</b>	<b>112,6%</b>	<b>+11.741.551.839</b>
ជំពូក ៦០: ការទិញ	11.445.350.000	11.195.009.188	97,8%	-250.340.812
ជំពូក ៦១: សេវាកម្ម	29.227.894.402	20.692.730.708	70,8%	-8.535.163.694
ជំពូក ៦៤: បន្ទុកបុគ្គលិក	41.614.000.000	62.314.900.849	149,7%	+20.700.900.849
ជំពូក ៦២: អត្ថប្រយោជន៍សង្គម	10.131.300.000	10.011.300.000	98,8%	-120.000.000
ជំពូក ៦៥: ឧបត្ថម្ភធន	580.300.000	577.455.496	99,5%	-2.844.504
ជំពូក ៦៣: ពន្ធ និងអាករ	79.000.000	28.000.000	35,4%	-51.000.000
<b>៩. មន្ទីរជំនាញរាជធានី ខេត្ត</b>	<b>20.840.525.000</b>	<b>19.679.154.401</b>	<b>94,4%</b>	<b>-1.161.370.599</b>
ជំពូក ៦០: ការទិញ	5.536.650.000	3.049.842.767	51,4%	-2.870.007.233
ជំពូក ៦១: សេវាកម្ម	8.007.875.000	7.848.477.803	98,0%	-159.397.197
ជំពូក ៦៤: បន្ទុកបុគ្គលិក	9.481.000.000	8.774.483.831	92,5%	-706.516.169
ជំពូក ៦៣: ពន្ធ និងអាករ	15.000.000	6.550.000	43,7%	-8.450.000



*(Handwritten mark)*

# ការគ្រប់គ្រងឆ្នាំ២០២០

## តារាង "គ១"

### ចំណាយថវិកាថ្នាក់ជាតិ

ឯកតា: រៀល

វិស័យ ក្រសួង ខ្នាត និងនេសាទ	ឆ្នាំ២០២០		អនុវត្ត/ច្បាប់ហិរញ្ញវត្ថុ	
	ច្បាប់ហិរញ្ញវត្ថុ(°)	អនុវត្ត	% ច្បាប់	កើន(+)/ថយ(-)
<b>១៧-ក្រសួងកសិកម្ម រុក្ខាប្រមាញ់ និងនេសាទ</b>	266.512.400.000	268.257.626.014	100,7%	+1.745.226.014
ជំពូក ៦០៖ ការទិញ	31.450.870.000	30.676.275.773	97,5%	-774.594.227
ជំពូក ៦១៖ សេវាកម្ម	65.634.830.000	60.282.130.100	91,8%	-5.352.699.900
ជំពូក ៦៤៖ បន្ទុកបុគ្គលិក	141.432.000.000	149.678.403.974	105,8%	+8.246.403.974
ជំពូក ៦២៖ អគ្គប្រយោជន៍សង្គម	8.014.700.000	7.799.115.300	97,3%	-215.584.700
ជំពូក ៦៥៖ ឧបត្ថម្ភធន	19.581.000.000	19.543.820.867	99,8%	-37.179.133
ជំពូក ៦៣៖ ពន្ធ និងអាករ	399.000.000	277.880.000	69,6%	-121.120.000
<b>១. ក្រសួង</b>	156.572.940.000	162.333.069.223	103,7%	+5.760.129.223
ជំពូក ៦០៖ ការទិញ	20.819.370.000	20.190.670.154	97,0%	-628.699.846
ជំពូក ៦១៖ សេវាកម្ម	42.553.530.000	38.015.110.010	89,3%	-4.538.419.990
ជំពូក ៦៤៖ បន្ទុកបុគ្គលិក	72.478.340.000	83.549.313.192	115,3%	+11.070.973.192
ជំពូក ៦២៖ អគ្គប្រយោជន៍សង្គម	852.700.000	792.675.000	93,0%	-60.025.000
ជំពូក ៦៥៖ ឧបត្ថម្ភធន	19.581.000.000	19.543.820.867	99,8%	-37.179.133
ជំពូក ៦៣៖ ពន្ធ និងអាករ	288.000.000	241.480.000	83,8%	-46.520.000
<b>៩. មន្ទីរជំនាញរាជធានី ខេត្ត</b>	109.939.460.000	105.924.556.791	96,3%	-4.014.903.209
ជំពូក ៦០៖ ការទិញ	10.631.500.000	10.485.605.619	98,6%	-145.894.381
ជំពូក ៦១៖ សេវាកម្ម	23.081.300.000	22.267.020.090	96,5%	-814.279.910
ជំពូក ៦៤៖ បន្ទុកបុគ្គលិក	68.953.660.000	66.129.090.782	95,9%	-2.824.569.218
ជំពូក ៦២៖ អគ្គប្រយោជន៍សង្គម	7.162.000.000	7.006.440.300	97,8%	-155.559.700
ជំពូក ៦៣៖ ពន្ធ និងអាករ	111.000.000	36.400.000	32,8%	-74.600.000
<b>២០-ក្រសួងអភិវឌ្ឍន៍ជនបទ</b>	186.073.800.000	179.225.089.490	96,3%	-6.848.710.510
ជំពូក ៦០៖ ការទិញ	9.095.475.000	8.297.455.967	91,2%	-798.019.033
ជំពូក ៦១៖ សេវាកម្ម	140.038.025.000	135.379.001.302	96,7%	-4.659.023.698
ជំពូក ៦៤៖ បន្ទុកបុគ្គលិក	36.281.300.000	34.945.682.221	96,3%	-1.335.617.779
ជំពូក ៦២៖ អគ្គប្រយោជន៍សង្គម	45.000.000	0	0,0%	-45.000.000
ជំពូក ៦៥៖ ឧបត្ថម្ភធន	410.000.000	410.000.000	100,0%	0
ជំពូក ៦៣៖ ពន្ធ និងអាករ	204.000.000	192.950.000	94,6%	-11.050.000
<b>១. ក្រសួង</b>	133.974.400.000	129.642.195.946	96,8%	-4.332.204.054
ជំពូក ៦០៖ ការទិញ	4.209.350.000	3.862.053.704	91,7%	-347.296.296
ជំពូក ៦១៖ សេវាកម្ម	114.923.050.000	110.715.272.192	96,3%	-4.207.777.808
ជំពូក ៦៤៖ បន្ទុកបុគ្គលិក	14.217.000.000	14.484.870.050	101,9%	+267.870.050
ជំពូក ៦២៖ អគ្គប្រយោជន៍សង្គម	45.000.000	0	0,0%	-45.000.000
ជំពូក ៦៥៖ ឧបត្ថម្ភធន	410.000.000	410.000.000	100,0%	0
ជំពូក ៦៣៖ ពន្ធ និងអាករ	170.000.000	170.000.000	100,0%	0



*Acte*

# ការគ្រប់គ្រងឆ្នាំ២០២០

## តារាង "គ១"

### ចំណាយថវិកាថ្នាក់ជាតិ

ឯកតា: រៀល

វិស័យ ក្រសួង ស្ថាប័ន ជំពូក	ឆ្នាំ២០២០		អនុវត្ត/ច្បាប់ហិរញ្ញវត្ថុ	
	ច្បាប់ហិរញ្ញវត្ថុ( *)	អនុវត្ត	% ច្បាប់	កើន(+)/ថយ(-)
<b>៩. មន្ទីរជំនាញរាជធានី ខេត្ត</b>	52.099.400.000	49.582.893.544	95,2%	-2.516.506.456
ជំពូក ៦០៖ ការទិញ	4.886.125.000	4.435.402.263	90,8%	-450.722.737
ជំពូក ៦១៖ សេវាកម្ម	25.114.975.000	24.663.729.110	98,2%	-451.245.890
ជំពូក ៦៤៖ បន្ទុកបុគ្គលិក	22.064.300.000	20.460.812.171	92,7%	-1.603.487.829
ជំពូក ៦៣៖ ពន្ធ និងអាករ	34.000.000	22.950.000	67,5%	-11.050.000
<b>២២-ក្រសួងប្រៃសណីយ៍ និងទូរគមនាគមន៍</b>	104.278.367.000	97.432.117.542	93,4%	-6.846.249.458
ជំពូក ៦០៖ ការទិញ	9.718.341.500	8.245.023.675	84,8%	-1.473.317.825
ជំពូក ៦១៖ សេវាកម្ម	49.863.325.500	47.100.143.126	94,5%	-2.763.182.374
ជំពូក ៦៤៖ បន្ទុកបុគ្គលិក	40.008.700.000	37.563.161.855	93,9%	-2.445.538.145
ជំពូក ៦២៖ អត្ថប្រយោជន៍សង្គម	74.300.000	1.250.000	1,7%	-73.050.000
ជំពូក ៦៥៖ ឧបត្ថម្ភធន	4.568.600.000	4.503.838.886	98,6%	-64.761.114
ជំពូក ៦៣៖ ពន្ធ និងអាករ	45.100.000	18.700.000	41,5%	-26.400.000
<b>១. ក្រសួង</b>	85.531.650.000	80.757.691.184	94,4%	-4.773.958.816
ជំពូក ៦០៖ ការទិញ	6.432.400.000	5.085.570.400	79,1%	-1.346.829.600
ជំពូក ៦១៖ សេវាកម្ម	44.162.750.000	41.579.297.522	94,2%	-2.583.452.478
ជំពូក ៦៤៖ បន្ទុកបុគ្គលិក	30.267.200.000	29.579.784.376	97,7%	-687.415.624
ជំពូក ៦២៖ អត្ថប្រយោជន៍សង្គម	74.300.000	1.250.000	1,7%	-73.050.000
ជំពូក ៦៥៖ ឧបត្ថម្ភធន	4.568.600.000	4.503.838.886	98,6%	-64.761.114
ជំពូក ៦៣៖ ពន្ធ និងអាករ	26.400.000	7.950.000	30,1%	-18.450.000
<b>៥. មន្ទីរជំនាញរាជធានី ខេត្ត</b>	18.746.717.000	16.674.426.358	88,9%	-2.072.290.642
ជំពូក ៦០៖ ការទិញ	3.285.941.500	3.159.453.275	96,2%	-126.488.225
ជំពូក ៦១៖ សេវាកម្ម	5.700.575.500	5.520.845.604	96,8%	-179.729.896
ជំពូក ៦៤៖ បន្ទុកបុគ្គលិក	9.741.500.000	7.983.377.479	82,0%	-1.758.122.521
ជំពូក ៦៣៖ ពន្ធ និងអាករ	18.700.000	10.750.000	57,5%	-7.950.000
<b>២៥-ក្រសួងសាធារណការ និងដឹកជញ្ជូន</b>	398.450.218.215	413.219.307.601	103,7%	+14.769.089.386
ជំពូក ៦០៖ ការទិញ	11.496.849.100	11.016.452.998	95,8%	-480.396.102
ជំពូក ៦១៖ សេវាកម្ម	301.719.769.115	297.621.720.206	98,6%	-4.098.048.909
ជំពូក ៦៤៖ បន្ទុកបុគ្គលិក	84.689.000.000	104.162.353.492	123,0%	+19.473.353.492
ជំពូក ៦២៖ អត្ថប្រយោជន៍សង្គម	50.000.000	0	0,0%	-50.000.000
ជំពូក ៦៥៖ ឧបត្ថម្ភធន	50.000.000	39.080.905	78,2%	-10.919.095
ជំពូក ៦៣៖ ពន្ធ និងអាករ	444.600.000	379.700.000	85,4%	-64.900.000
<b>១. ក្រសួង</b>	337.550.668.215	351.849.103.661	104,2%	+14.298.435.446
ជំពូក ៦០៖ ការទិញ	7.632.199.100	7.206.926.598	94,4%	-425.272.502
ជំពូក ៦១៖ សេវាកម្ម	289.192.469.115	285.209.186.328	98,6%	-3.983.282.787
ជំពូក ៦៤៖ បន្ទុកបុគ្គលិក	40.410.000.000	59.184.009.830	146,4%	+18.768.009.830
ជំពូក ៦២៖ អត្ថប្រយោជន៍សង្គម	50.000.000	0	0,0%	-50.000.000
ជំពូក ៦៥៖ ឧបត្ថម្ភធន	50.000.000	39.080.905	78,2%	-10.919.095
ជំពូក ៦៣៖ ពន្ធ និងអាករ	210.000.000	209.900.000	100,0%	-100.000



*Handwritten signature or mark*


# ការគ្រប់គ្រងឆ្នាំ២០២០

## តារាង "គ១"

### ចំណាយថវិកាថ្នាក់ជាតិ

ឯកតា: រៀល

វិស័យ ក្រសួង ធនាគារ ជំពូក	ឆ្នាំ២០២០		អនុវត្ត/ច្បាប់ហិរញ្ញវត្ថុ	
	ច្បាប់ហិរញ្ញវត្ថុ( រ )	អនុវត្ត	% ច្បាប់	កើន(+)/ថយ(-)
<b>៩. មន្ទីរជំនាញរាជធានី ខេត្ត</b>	60.899.550.000	61.370.203.940	100,8%	+470.653.940
ជំពូក ៦០៖ ការទិញ	3.864.650.000	3.809.526.400	98,6%	-55.123.600
ជំពូក ៦១៖ សេវាកម្ម	12.527.300.000	12.412.533.878	99,1%	-114.766.122
ជំពូក ៦៤៖ បន្ទុកបុគ្គលិក	44.273.000.000	44.978.343.662	101,6%	+705.343.662
ជំពូក ៦៣៖ ពន្ធ និងអាករ	234.600.000	169.800.000	72,4%	-64.800.000
<b>២៧-ក្រសួងទេសចរណ៍</b>	87.362.324.765	85.564.152.201	97,9%	-1.798.172.564
ជំពូក ៦០៖ ការទិញ	6.024.825.000	5.505.878.952	91,4%	-518.946.048
ជំពូក ៦១៖ សេវាកម្ម	25.225.999.765	24.845.059.497	98,5%	-380.940.268
ជំពូក ៦៤៖ បន្ទុកបុគ្គលិក	31.229.000.000	32.746.424.202	104,9%	+1.517.424.202
ជំពូក ៦២៖ អត្ថប្រយោជន៍សង្គម	4.745.000.000	2.744.985.000	57,9%	-2.000.015.000
ជំពូក ៦៥៖ ឧបត្ថម្ភធន	20.106.500.000	19.697.554.550	98,0%	-408.945.450
ជំពូក ៦៣៖ ពន្ធ និងអាករ	31.000.000	24.250.000	78,2%	-6.750.000
<b>១. ក្រសួង</b>	64.396.495.765	63.644.000.162	98,8%	-752.495.603
ជំពូក ៦០៖ ការទិញ	2.445.300.000	2.211.550.087	90,4%	-233.749.913
ជំពូក ៦១៖ សេវាកម្ម	18.750.699.765	18.506.590.803	98,7%	-244.108.962
ជំពូក ៦៤៖ បន្ទុកបុគ្គលិក	18.333.996.000	20.468.519.722	111,6%	+2.134.523.722
ជំពូក ៦២៖ អត្ថប្រយោជន៍សង្គម	4.745.000.000	2.744.985.000	57,9%	-2.000.015.000
ជំពូក ៦៥៖ ឧបត្ថម្ភធន	20.106.500.000	19.697.554.550	98,0%	-408.945.450
ជំពូក ៦៣៖ ពន្ធ និងអាករ	15.000.000	14.800.000	98,7%	-200.000
<b>៩. មន្ទីរជំនាញរាជធានី ខេត្ត</b>	22.965.829.000	21.920.152.039	95,4%	-1.045.676.961
ជំពូក ៦០៖ ការទិញ	3.579.525.000	3.294.328.865	92,0%	-285.196.135
ជំពូក ៦១៖ សេវាកម្ម	6.475.300.000	6.338.468.694	97,9%	-136.831.306
ជំពូក ៦៤៖ បន្ទុកបុគ្គលិក	12.895.004.000	12.277.904.480	95,2%	-617.099.520
ជំពូក ៦៣៖ ពន្ធ និងអាករ	16.000.000	9.450.000	59,1%	-6.550.000
<b>២៩-ក្រសួងធនធានទឹក និងឧតុនិយម</b>	157.202.825.000	152.753.760.741	97,2%	-4.449.064.259
ជំពូក ៦០៖ ការទិញ	8.929.750.000	8.514.521.708	95,4%	-415.228.292
ជំពូក ៦១៖ សេវាកម្ម	102.617.075.000	99.926.401.129	97,4%	-2.690.673.871
ជំពូក ៦៤៖ បន្ទុកបុគ្គលិក	35.840.000.000	34.962.071.103	97,6%	-877.928.897
ជំពូក ៦២៖ អត្ថប្រយោជន៍សង្គម	1.004.000.000	964.993.200	96,1%	-39.006.800
ជំពូក ៦៥៖ ឧបត្ថម្ភធន	8.214.000.000	8.010.763.601	97,5%	-203.236.399
ជំពូក ៦៣៖ ពន្ធ និងអាករ	598.000.000	375.010.000	62,7%	-222.990.000
ជំពូក ៦០៖ ការទិញ	119.745.260.000	116.230.929.515	97,1%	-3.514.330.485
ជំពូក ៦១៖ សេវាកម្ម	5.061.400.000	4.672.717.546	92,3%	-388.682.454
ជំពូក ៦៤៖ បន្ទុកបុគ្គលិក	86.486.700.000	84.340.545.654	97,5%	-2.146.154.346
ជំពូក ៦៥៖ ឧបត្ថម្ភធន	19.483.160.000	18.899.102.714	97,0%	-584.057.286
ជំពូក ៦៣៖ ពន្ធ និងអាករ	8.214.000.000	8.010.763.601	97,5%	-203.236.399
ជំពូក ៦៣៖ ពន្ធ និងអាករ	500.000.000	307.800.000	61,6%	-192.200.000



*(Handwritten mark)*

# ការគ្រប់គ្រងឆ្នាំ២០២០

## តារាង "គ១"

### ចំណាយថវិកាថ្នាក់ជាតិ

ឯកតា: រៀល

វិស័យ ក្រសួង ស្ថាប័ន ជំពូក	ឆ្នាំ២០២០		អនុវត្ត/ច្បាប់ហិរញ្ញវត្ថុ	
	ច្បាប់ហិរញ្ញវត្ថុ( * )	អនុវត្ត	% ច្បាប់	កើន(+)/ថយ(-)
<b>៩. មន្ទីរជំនាញរាជធានី ខេត្ត</b>	37.457.565.000	36.522.831.226	97,5%	-934.733.774
ជំពូក ៦០៖ ការទិញ	3.868.350.000	3.841.804.162	99,3%	-26.545.838
ជំពូក ៦១៖ សេវាកម្ម	16.130.375.000	15.585.855.475	96,6%	-544.519.525
ជំពូក ៦៤៖ បន្ទុកបុគ្គលិក	16.356.840.000	16.062.968.389	98,2%	-293.871.611
ជំពូក ៦២៖ អត្ថប្រយោជន៍សង្គម	1.004.000.000	964.993.200	96,1%	-39.006.800
ជំពូក ៦៣៖ ពន្ធ និងអាករ	98.000.000	67.210.000	68,6%	-30.790.000
<b>៣៥-ក្រសួងឧស្សាហកម្ម វិទ្យាសាស្ត្រ បច្ចេកវិទ្យា និងវិនិយោគ</b>	53.752.362.000	52.547.269.218	97,8%	-1.205.092.782
ជំពូក ៦០៖ ការទិញ	9.391.321.200	9.263.636.572	98,6%	-127.684.628
ជំពូក ៦១៖ សេវាកម្ម	14.631.440.800	13.049.588.397	89,2%	-1.581.852.403
ជំពូក ៦៤៖ បន្ទុកបុគ្គលិក	28.768.500.000	29.806.084.480	103,6%	+1.037.584.480
ជំពូក ៦២៖ អត្ថប្រយោជន៍សង្គម	80.000.000	0	0,0%	-80.000.000
ជំពូក ៦៥៖ ឧបត្ថម្ភធន	817.000.000	392.379.769	48,0%	-424.620.231
ជំពូក ៦៣៖ ពន្ធ និងអាករ	64.100.000	35.580.000	55,5%	-28.520.000
<b>១. ក្រសួង</b>	33.590.492.600	32.593.420.282	97,0%	-997.072.318
ជំពូក ៦០៖ ការទិញ	5.396.300.000	5.357.254.050	99,3%	-39.045.950
ជំពូក ៦១៖ សេវាកម្ម	9.084.192.600	7.576.080.794	83,4%	-1.508.111.806
ជំពូក ៦៤៖ បន្ទុកបុគ្គលិក	18.163.000.000	19.239.225.669	105,9%	+1.076.225.669
ជំពូក ៦២៖ អត្ថប្រយោជន៍សង្គម	80.000.000	0	0,0%	-80.000.000
ជំពូក ៦៥៖ ឧបត្ថម្ភធន	817.000.000	392.379.769	48,0%	-424.620.231
ជំពូក ៦៣៖ ពន្ធ និងអាករ	50.000.000	28.480.000	57,0%	-21.520.000
<b>៩. មន្ទីរជំនាញរាជធានី ខេត្ត</b>	20.161.869.400	19.953.848.936	99,0%	-208.020.464
ជំពូក ៦០៖ ការទិញ	3.995.021.200	3.906.382.522	97,8%	-88.638.678
ជំពូក ៦១៖ សេវាកម្ម	5.547.248.200	5.473.507.603	98,7%	-73.740.597
ជំពូក ៦៤៖ បន្ទុកបុគ្គលិក	10.605.500.000	10.566.858.811	99,6%	-38.641.189
ជំពូក ៦៣៖ ពន្ធ និងអាករ	14.100.000	7.100.000	50,4%	-7.000.000
<b>ខ. ចំណាយមិនទាន់បែងចែក</b>	2.008.155.500.000	1.635.810.494.543	81,5%	-372.345.005.457
ជំពូក ៦៥៖ ចំណាយចរន្តក្នុងការអនុវត្តគម្រោង	203.729.600.000	203.714.980.389	100,0%	-14.619.611
ជំពូក ៦៦៖ បន្ទុកហិរញ្ញវត្ថុ (ការប្រាក់)	542.077.000.000	484.374.514.154	89,4%	-57.702.485.846
ជំពូក ៦៧៖ បន្ទុកបុគ្គលិក (ឧបត្ថម្ភរាជធានី-ខេត្ត ក្រុង ស្រុក និងស្រុកក្រុង)	1.095.065.000.000	947.721.000.000	86,5%	-147.344.000.000
ជំពូក ៦៨៖ ចំណាយមិនទាន់គ្រោងទុក	167.283.900.000	0	0,0%	-167.283.900.000
ជំពូក ៦៩៖ ចំណាយគ្រប់គ្រង	167.283.900.000	0	0,0%	-167.283.900.000



*[Handwritten signature]*

ការគ្រប់គ្រងឆ្នាំ២០២០

តារាង "ក១"

ចំណាយថវិកាថ្នាក់ជាតិ

ឯកតា: រៀល

វិស័យ ក្រសួង ស្ថាប័ន ជំពូក	ឆ្នាំ២០២០		អនុវត្ត/ច្បាប់ហិរញ្ញវត្ថុ	
	ច្បាប់ហិរញ្ញវត្ថុ( *)	អនុវត្ត	% ច្បាប់	កើន(+)/ថយ(-)
<b>២. សេវាថវិកាមូលធន</b>	7.829.781.000.000	6.969.658.567.081	89,0%	-860.122.432.919
ក. វិនិយោគដោយហិរញ្ញប្បទានក្នុងប្រទេស (១+២+៣)	6.723.859.000.000	5.887.419.662.989	87,6%	-836.439.337.011
១. គម្រោងវិនិយោគ	5.815.509.000.000	4.984.085.819.812	85,7%	-831.423.180.188
- គម្រោងវិនិយោគតាមក្រសួង ស្ថាប័ន	1.816.872.000.000	1.735.007.428.387	95,5%	-81.864.571.613
០៧.១៖ ក្រសួងមហាផ្ទៃ( សន្តិសុខសាធារណៈ )	46.771.000.000	46.210.017.950	98,8%	-560.982.050
០៧.២៖ ក្រសួងមហាផ្ទៃ( រដ្ឋបាលទូទៅ )	52.471.000.000	52.019.952.296	99,1%	-451.047.704
១៦.១៖ ក្រសួងអប់រំ យុវជន និងកីឡា	185.000.000.000	181.635.919.660	98,2%	-3.364.080.340
១៧.១៖ ក្រសួងកសិកម្មរុក្ខាប្រមាញ់ និងនេសាទ	16.000.000.000	8.951.866.000	55,9%	-7.048.134.000
២០.១៖ ក្រសួងអភិវឌ្ឍន៍ជនបទ	330.000.000.000	293.818.098.846	89,0%	-36.181.901.154
២៥.១៖ ក្រសួងសាធារណការ និងដឹកជញ្ជូន	917.580.000.000	896.698.520.993	97,7%	-20.881.479.007
២៨.១៖ ក្រសួងរៀបចំដែនដី នគរូបនីយកម្ម និងសំណង់	18.500.000.000	18.477.515.000	99,9%	-22.485.000
២៩.១៖ ក្រសួងធនធានទឹក និងឧតុនិយម	250.550.000.000	237.195.537.642	94,7%	-13.354.462.358
- គម្រោងវិនិយោគក្នុងចំណាយមិនទាន់បែងចែក	3.998.637.000.000	3.249.078.391.425	81,3%	-749.558.608.575
• គម្រោងវិនិយោគ	2.872.624.400.000	2.148.840.791.425	74,8%	-723.783.608.575
• ជំពូក ២៦៖ ការវិនិយោគ	859.512.600.000	834.517.600.000	97,1%	-24.995.000.000
• ជំពូក ២៧៖ អចលកម្មហិរញ្ញវត្ថុផ្សេងៗ	266.500.000.000	265.720.000.000	99,7%	-780.000.000
២. ថវិកាបដិភាគ	658.350.000.000	655.991.105.815	99,6%	-2.358.894.185
- ចំណាយមិនទាន់បែងចែក	658.350.000.000	655.991.105.815	99,6%	-2.358.894.185
៣. វិនិយោគដោយមូលនិធិទ្រទ្រង់ថវិកា	250.000.000.000	247.342.737.362	98,9%	-2.657.262.638
- ចំណាយមិនទាន់បែងចែក	250.000.000.000	247.342.737.362	98,9%	-2.657.262.638
<b>ខ. ជំពូក ៥០៖ ការទូទាត់ប្រាក់ខ្ចី</b>	1.105.922.000.000	1.082.238.904.092	97,9%	-23.683.095.908
១. ចំណាយមិនទាន់បែងចែក	1.105.922.000.000	1.082.238.904.092	97,9%	-23.683.095.908
<b>៤. សេវាថវិកាអនុវត្តមិនឆ្លងកាត់រដ្ឋសភាជាតិ</b>	6.053.190.000.000	5.187.743.800.166	85,7%	-865.446.199.834
- ចំណាយវិនិយោគសាធារណៈដោយហិរញ្ញប្បទានក្រៅប្រទេស	6.053.190.000.000	5.187.743.800.166	85,7%	-865.446.199.834

\* ) តួលេខច្បាប់ហិរញ្ញវត្ថុឆ្នាំ២០២០ខាងលើ គឺជាតួលេខឥណទានកែតម្រូវក្រោយការធ្វើនិយ័តកម្មឥណទានថវិកា

\* \*) តួលេខនេះ បូកបញ្ចូលនូវឥណទានចំនួន ១ ២៧៥ ៦០០,០លានរៀល ដោយយោងការធ្វើនិយ័តកម្មនៃកិច្ចប្រតិបត្តិការចំណាយថវិកាបន្ថែម

សម្រាប់ការគ្រប់គ្រងឆ្នាំ២០២០ ដែលមានចែងក្នុងច្បាប់ស្តីពីហិរញ្ញវត្ថុសម្រាប់ការគ្រប់គ្រងឆ្នាំ២០២១។



*Handwritten signature or mark*

# ការគ្រប់គ្រងឆ្នាំ២០២០

## តារាង "គ២"

### ចំណាយវិនិយោគសាធារណៈដោយហិរញ្ញប្បទានក្នុងប្រទេស

ឯកតា: រៀល

វិស័យ (ក្រសួង ស្ថាប័ន)	ឆ្នាំ២០២០		% រចនាសម្ព័ន្ធ
	ច្បាប់ហិរញ្ញវត្ថុ( *)	អនុវត្ត	អនុវត្តសរុបរួម
<b>សរុបរួម(ក+ខ+គ+ឃ)</b>	6.723.859.000.000	5.887.419.662.989	100,0%
- គម្រោងវិនិយោគ	5.815.509.000.000	4.984.085.819.812	84,7%
- មូលនិធិបដិភាគ	658.350.000.000	655.991.105.815	11,1%
- វិនិយោគដោយមូលនិធិទ្រទ្រង់ថវិកា	250.000.000.000	247.342.737.362	4,2%
<b>ក. វិស័យរដ្ឋបាលទូទៅ</b>		2.291.570.830.959	38,9%
- គម្រោងវិនិយោគ		1.749.437.007.000	29,7%
- មូលនិធិបដិភាគ		430.779.104.566	7,3%
- វិនិយោគដោយមូលនិធិទ្រទ្រង់ថវិកា		111.354.719.393	1,9%
០១-ព្រះបរមរាជវាំង		16.500.000.000	0,3%
- គម្រោងវិនិយោគ		16.500.000.000	0,3%
០២-រដ្ឋសភា		5.227.800.000	0,1%
- គម្រោងវិនិយោគ		5.227.800.000	0,1%
០៥-១-ទីស្តីការគណៈរដ្ឋមន្ត្រី		110.769.000.000	1,9%
- គម្រោងវិនិយោគ		106.675.000.000	1,8%
- វិនិយោគដោយមូលនិធិទ្រទ្រង់ថវិកា		4.094.000.000	0,1%
០៨-ក្រសួងទំនាក់ទំនងជាមួយរដ្ឋសភា ព្រឹទ្ធសភា និងអធិការកិច្ច		705.717.500	0,0%
១. ក្រសួង		705.717.500	0,0%
- គម្រោងវិនិយោគ		705.717.500	0,0%
០៩-ក្រសួងការបរទេស និងសហប្រតិបត្តិការអន្តរជាតិ		7.581.000.000	0,1%
- គម្រោងវិនិយោគ		7.581.000.000	0,1%
១០-ក្រសួងសេដ្ឋកិច្ច និងហិរញ្ញវត្ថុ		2.113.059.423.959	35,9%
១. ក្រសួង		2.113.059.423.959	35,9%
- គម្រោងវិនិយោគ		1.575.019.600.000	26,8%
- មូលនិធិបដិភាគ		430.779.104.566	7,3%
- វិនិយោគដោយមូលនិធិទ្រទ្រង់ថវិកា		107.260.719.393	1,8%
១៤-ក្រសួងផែនការ		1.686.634.500	0,0%
១. ក្រសួង		1.686.634.500	0,0%
- គម្រោងវិនិយោគ		1.686.634.500	0,0%
២៤-ក្រសួងរៀបចំដែនដី នគរូបនីយកម្ម និងសំណង់	18.500.000.000	18.477.515.000	0,3%
- គម្រោងវិនិយោគ	18.500.000.000	18.477.515.000	0,3%
- មូលនិធិបដិភាគ	18.500.000.000	18.477.515.000	0,3%
១. ក្រសួង		2.720.000.000	0,0%
- គម្រោងវិនិយោគ		2.720.000.000	0,0%



*(Handwritten mark)*




# ការគ្រប់គ្រងឆ្នាំ២០២០

## តារាង "គ២"

### ចំណាយវិនិយោគសាធារណៈដោយហិរញ្ញប្បទានក្នុងប្រទេស

ឯកតា: រៀល

វិស័យ (ក្រសួង ស្ថាប័ន)	ឆ្នាំ២០២០		% រចនាសម្ព័ន្ធ
	ច្បាប់ហិរញ្ញវត្ថុ( *)	អនុវត្ត	អនុវត្តសរុបរួម
៣៣-អង្គភាពប្រឆាំងអំពើពុករលួយ		13.450.000.000	0,2%
- គម្រោងវិនិយោគ		13.450.000.000	0,2%
៣៤-ក្រសួងមុខងារសាធារណៈ		1.393.740.000	0,0%
- គម្រោងវិនិយោគ		1.393.740.000	0,0%
<b>ខ. វិស័យការពារជាតិ និងសន្តិសុខ</b>		<b>109.598.470.246</b>	<b>1,9%</b>
- គម្រោងវិនិយោគ		109.598.470.246	1,9%
០៧.១-ក្រសួងមហាផ្ទៃ-សន្តិសុខសាធារណៈ	46.771.000.000	46.210.017.950	0,8%
- គម្រោងវិនិយោគ	46.771.000.000	46.210.017.950	0,8%
០៧.២-ក្រសួងមហាផ្ទៃ-រដ្ឋបាលទូទៅ	52.471.000.000	52.019.952.296	0,9%
- គម្រោងវិនិយោគ	52.471.000.000	52.019.952.296	0,9%
២៦-ក្រសួងយុត្តិធម៌		11.368.500.000	0,2%
១. ក្រសួង		11.368.500.000	0,2%
- គម្រោងវិនិយោគ		11.368.500.000	0,2%
១.១. យុត្តិធម៌		7.982.500.000	0,1%
- គម្រោងវិនិយោគ		7.982.500.000	0,1%
១.៣. សាលាឧទ្ធរណ៍		3.386.000.000	0,1%
- គម្រោងវិនិយោគ		3.386.000.000	0,1%
<b>គ. វិស័យសង្គមកិច្ច</b>		<b>1.736.778.095.199</b>	<b>29,5%</b>
- គម្រោងវិនិយោគ		1.664.474.177.660	28,3%
- មូលនិធិបដិភាគ		29.067.198.631	0,5%
- វិនិយោគដោយមូលនិធិទ្រទ្រង់ថវិកា		43.236.718.908	0,7%
១១-ក្រសួងព័ត៌មាន		1.418.000.000	0,0%
១. ក្រសួង		1.418.000.000	0,0%
- គម្រោងវិនិយោគ		1.418.000.000	0,0%
១២-ក្រសួងសុខាភិបាល		20.369.769.729	0,3%
១. ក្រសួង		20.369.769.729	0,3%
- គម្រោងវិនិយោគ		4.025.000.000	0,1%
- វិនិយោគដោយមូលនិធិទ្រទ្រង់ថវិកា		16.344.769.729	0,3%
១៦-ក្រសួងអប់រំ យុវជន និងកីឡា	185.000.000.000	237.595.067.470	4,0%
១. ក្រសួង	185.000.000.000	237.595.067.470	4,0%
- គម្រោងវិនិយោគ	185.000.000.000	181.635.919.660	3,1%
- មូលនិធិបដិភាគ		29.067.198.631	0,5%
- វិនិយោគដោយមូលនិធិទ្រទ្រង់ថវិកា		26.891.949.179	0,5%
- គម្រោងវិនិយោគ	185.000.000.000	213.531.369.931	3,6%
- មូលនិធិបដិភាគ	185.000.000.000	181.635.919.660	3,1%



*[Handwritten signature]*

# ការគ្រប់គ្រងឆ្នាំ២០២០

## តារាង "គ២"

### ចំណាយវិនិយោគសាធារណៈដោយហិរញ្ញប្បទានក្នុងប្រទេស

ឯកតា: រៀល

វិស័យ (ក្រសួង ស្ថាប័ន)	ឆ្នាំ២០២០		% ចំណាយសរុប
	ច្បាប់ហិរញ្ញវត្ថុ( *)	អនុវត្ត	អនុវត្តសរុបរួម
- មូលនិធិបដិភាគ		5.003.501.092	0,1%
- វិនិយោគដោយមូលនិធិទ្រទ្រង់ថវិកា		26.891.949.179	0,5%
១.៣. យុវជន និងកីឡា		24.063.697.539	0,4%
- មូលនិធិបដិភាគ		24.063.697.539	0,4%
<b>១៤-ក្រសួងវប្បធម៌ និងវិចិត្រសិល្បៈ</b>		<b>1.230.500.000</b>	<b>0,0%</b>
១. ក្រសួង		1.230.500.000	0,0%
- គម្រោងវិនិយោគ		1.230.500.000	0,0%
<b>២១-ក្រសួងសង្គមកិច្ច អតីតយុទ្ធជន និងយុវនីតិសម្បទា</b>		<b>1.228.459.000.000</b>	<b>20,9%</b>
១. ក្រសួង		1.228.459.000.000	20,9%
- គម្រោងវិនិយោគ		1.228.459.000.000	20,9%
<b>៣២-ក្រសួងការងារ និងបណ្តុះបណ្តាលវិជ្ជាជីវៈ</b>		<b>247.705.758.000</b>	<b>4,2%</b>
១. ក្រសួង		247.705.758.000	4,2%
- គម្រោងវិនិយោគ		247.705.758.000	4,2%
<b>២៥. វិស័យសេដ្ឋកិច្ច</b>		<b>1.749.472.266.585</b>	<b>29,7%</b>
- គម្រោងវិនិយោគ		1.460.576.164.906	24,8%
- មូលនិធិបដិភាគ		196.144.802.618	3,3%
- វិនិយោគដោយមូលនិធិទ្រទ្រង់ថវិកា		92.751.299.061	1,6%
<b>០៥.៣-រដ្ឋលេខាធិការដ្ឋានអាកាសចរស៊ីវិល</b>		<b>23.926.286.091</b>	<b>0,4%</b>
- មូលនិធិបដិភាគ		23.926.286.091	0,4%
<b>១៣-ក្រសួងរ៉ែ និងថាមពល</b>		<b>51.770.406.878</b>	<b>0,9%</b>
១. ក្រសួង		51.770.406.878	0,9%
- គម្រោងវិនិយោគ		788.400.000	0,0%
- មូលនិធិបដិភាគ		50.982.006.878	0,9%
<b>១៥-ក្រសួងពាណិជ្ជកម្ម</b>		<b>2.285.991.110</b>	<b>0,0%</b>
១. ក្រសួង		2.285.991.110	0,0%
- មូលនិធិបដិភាគ		2.285.991.110	0,0%
<b>១៧-ក្រសួងកសិកម្ម រុក្ខាប្រមាញ់ និងនេសាទ</b>	<b>16.000.000.000</b>	<b>29.078.183.652</b>	<b>0,5%</b>
	16.000.000.000	29.078.183.652	0,5%
	16.000.000.000	8.951.866.000	0,2%
		9.757.501.652	0,2%
		10.368.816.000	0,2%



Red.

# ការគ្រប់គ្រងឆ្នាំ២០២០

## តារាង "គ២"

### ចំណាយវិនិយោគសាធារណៈដោយហិរញ្ញប្បទានក្នុងប្រទេស

ឯកតា: រៀល

វិស័យ (ក្រសួង ស្ថាប័ន)	ឆ្នាំ២០២០		% ចំនាតម្តង
	ច្បាប់ហិរញ្ញវត្ថុ (* )	អនុវត្ត	អនុវត្តសរុបរួម
២០-ក្រសួងអភិវឌ្ឍន៍ជនបទ	330.000.000.000	316.702.962.918	5,4%
១. ក្រសួង	330.000.000.000	316.702.962.918	5,4%
- គម្រោងវិនិយោគ	330.000.000.000	293.818.098.846	5,0%
- មូលនិធិបដិភាគ		22.884.864.072	0,4%
២៥-ក្រសួងសាធារណការ និងដឹកជញ្ជូន	917.580.000.000	976.092.551.456	16,6%
១. ក្រសួង	917.580.000.000	976.092.551.456	16,6%
- គម្រោងវិនិយោគ	917.580.000.000	896.698.520.993	15,2%
- មូលនិធិបដិភាគ		79.394.030.463	1,3%
២៧-ក្រសួងទេសចរណ៍		5.979.600.000	0,1%
១. ក្រសួង		5.979.600.000	0,1%
- គម្រោងវិនិយោគ		5.979.600.000	0,1%
២៩-ក្រសួងធនធានទឹក និងឧតុនិយម	250.550.000.000	326.492.143.055	5,5%
១. ក្រសួង	250.550.000.000	326.492.143.055	5,5%
- គម្រោងវិនិយោគ	250.550.000.000	237.195.537.642	4,0%
- មូលនិធិបដិភាគ		6.914.122.352	0,1%
- វិនិយោគដោយមូលនិធិទ្រទ្រង់ថវិកា		82.382.483.061	1,4%
៣៥- ក្រសួងឧស្សាហកម្ម វិទ្យាសាស្ត្រ បច្ចេកវិទ្យា និងវានុវត្តន៍		17.144.141.425	0,3%
១. ក្រសួង		17.144.141.425	0,3%
- គម្រោងវិនិយោគ		17.144.141.425	0,3%

(\* ) តួលេខច្បាប់ហិរញ្ញវត្ថុឆ្នាំ២០២០ខាងលើ គឺជាតួលេខឥណទានកែតម្រូវក្រោយការធ្វើនិយ័តកម្មឥណទានថវិកា



*Handwritten signature*

ការគ្រប់គ្រងឆ្នាំ២០២០

តារាង "គ៣"

ចំណាយវិនិយោគសាធារណៈដោយហិរញ្ញប្បទានក្រៅប្រទេស

ឈ្មោះគម្រោង	ច្បាប់ហិរញ្ញវត្ថុ ២០២០	ការអនុវត្តឆ្នាំ២០២០	
		គិតជាដុល	ដុល្លារ( *)
<b>សរុបរួម</b>	6.053.190.000.000	5.187.743.800.166	1.271.620.921
<b>រដ្ឋសភា</b>	0	30.597.230.566	7.500.000
គម្រោងសាងសង់អគាររដ្ឋបាលរដ្ឋសភា	0	30.597.230.566	7.500.000
<b>ទីស្តីការគណៈរដ្ឋមន្ត្រី</b>	100.925.000.000	38.188.060.781	9.360.666
គម្រោងបោសសម្អាតមីន និងសំណល់ជាតិផ្ទះពីសង្គ្រាម	100.925.000.000	38.188.060.781	9.360.666
<b>ក្រសួងមហាផ្ទៃ</b>	38.502.000.000	63.411.361.525	15.543.407
គម្រោងលើកកម្ពស់ជីវភាពប្រជាជនក្រីក្រ និងជនងាយរងគ្រោះនៅខេត្តសៀមរាប និងរាជធានីភ្នំពេញ	20.185.000.000	21.148.749.795	5.183.986
គម្រោងកាត់បន្ថយភាពក្រីក្រ និងអភិវឌ្ឍន៍កសិកម្មខ្នាតតូចនៅតំបន់ទន្លេសាប (ហិរញ្ញប្បទានបន្ថែម)	0	29.684.294.226	7.276.221
គម្រោងសមាហរណកម្មគណនេយ្យភាពសង្គមទៅក្នុងប្រព័ន្ធរដ្ឋបាលថ្នាក់ជាតិ និងថ្នាក់ក្រោមជាតិ	0	1.121.898.454	275.000
គម្រោងផ្សេងៗ	0	11.456.419.050	2.808.200
<b>ក្រសួងសេដ្ឋកិច្ច និងហិរញ្ញវត្ថុ</b>	20.185.000.000	5.389.162.388	1.320.993
គម្រោងកំណែទម្រង់វិមជ្ឈការសេវាសាធារណៈ និងហិរញ្ញវត្ថុ (អនុកម្មវិធីទី២)	20.185.000.000	4.959.792.104	1.215.745
គម្រោងពង្រឹងការគ្រប់គ្រងហិរញ្ញវត្ថុសាធារណៈ	0	21.407.210	5.247
គម្រោងផ្សេងៗ	0	407.963.074	100.000
<b>ក្រសួងរៀបចំដែនដី នគរូបនីយកម្ម និងសំណង់</b>	20.185.000.000	39.016.075.487	9.563.629
គម្រោងបែងចែកដីដើម្បីសង្គមកិច្ច និងការអភិវឌ្ឍសេដ្ឋកិច្ច ជំហានទី២	20.185.000.000	33.658.394.344	8.250.353
គម្រោងផ្សេងៗ	0	5.357.681.143	1.313.276
<b>ក្រសួងសុខាភិបាល</b>	466.401.000.000	466.423.400.155	114.329.808
គម្រោងអាហារូបត្ថម្ភនៅកម្ពុជា	20.185.000.000	11.265.668.286	2.761.443
គម្រោងសាងសង់អគារវេជ្ជសាស្ត្រមិត្តភាពកម្ពុជា ចិន	100.925.000.000	80.812.891.338	19.808.874
គម្រោងស្រាវជ្រាវជម្ងឺរបេងតាមបែបសកម្មក្នុងចំណោមប្រជាជនកម្ពុជា ដែលធ្វើទេសន្តរប្រវេសន៍ ឆ្លងដែន	0	978.762.978	239.915
គម្រោងសាងសង់មន្ទីរពេទ្យខេត្តត្បូងឃ្មុំ កម្ពុជា ចិន	80.740.000.000	64.224.455.920	15.742.713
កម្មវិធីបង្ការ ថែទាំ និងព្យាបាលជំងឺអេដស៍ និងតាមរោគក្នុងវិស័យសុខាភិបាលនៅកម្ពុជា	68.999.000.000	58.237.706.569	14.275.240
គម្រោងពង្រឹងប្រព័ន្ធសុខាភិបាល	13.887.000.000	9.163.371.779	2.246.128
គម្រោងឆ្លើយតបបន្ទាន់នឹងការរីករាលដាលនៃជំងឺកូវីដ១៩នៅកម្ពុជា	0	46.337.427.610	11.358.241
គម្រោងលើកកម្ពស់គុណភាព និងសមធម៌សុខាភិបាល	0	3.119.646.550	764.688
គម្រោងបង្ការ និងទប់ស្កាត់ជំងឺឆ្លងក្នុងមហាអនុតំបន់មេគង្គ	20.185.000.000	23.917.353.176	5.862.627
គម្រោងផ្សេងៗ	0	168.366.115.951	41.269.940
<b>ក្រសួងពាណិជ្ជកម្ម</b>	504.019.000.000	811.196.418.404	198.840.648
គម្រោងកែលម្អប្រព័ន្ធប្រជាជនប្រើប្រាស់ប្រាក់ចំណូលនៅក្នុងតំបន់ជនបទ	40.370.000.000	88.240.395.412	21.629.505
គម្រោងពង្រឹងការគ្រប់គ្រងហិរញ្ញវត្ថុសាធារណៈ	60.555.000.000	5.132.363.822	1.258.046
គម្រោងពង្រឹងប្រព័ន្ធសុខាភិបាល	40.370.000.000	110.884.302.377	27.179.985



*Handwritten signature or mark.*

# ការគ្រប់គ្រងឆ្នាំ២០២០

## តារាង "គ៣"

### ចំណាយវិនិយោគសាធារណៈដោយហិរញ្ញប្បទានក្រៅប្រទេស

ឈ្មោះគម្រោង	ច្បាប់ហិរញ្ញវត្ថុ ២០២០	ការអនុវត្តឆ្នាំ២០២០	
		គិតជាដុល្លារ	ដុល្លារ( *)
គម្រោងស្ថានីយផលិតអគ្គិសនីដើរដោយពន្លឺព្រះអាទិត្យ	20.185.000.000	5.146.217.889	1.261.442
គម្រោងខ្សែបញ្ជូនអគ្គិសនីតង់ស្យុងខ្ពស់៥០០គីឡូវ៉ុល ជាដំបូងខ្ពង់សម្រាប់បណ្តាញជាតិ និងតភ្ជាប់អន្តរជាតិ (ពីខេត្តស្ទឹងត្រែងទៅព្រំដែនឡាវ និងនៅរាជធានីភ្នំពេញ)	60.555.000.000	182.757.013.394	44.797.440
គម្រោងសាងសង់ខ្សែបញ្ជូនជាតិ តង់ស្យុងខ្ពស់២៣០គីឡូវ៉ុល នៅទិសខាងកើត នៃប្រទេសកម្ពុជា	80.740.000.000	71.365.053.394	17.493.018
គម្រោងសាងសង់ខ្សែបញ្ជូនជាតិ តង់ស្យុងខ្ពស់២៣០គីឡូវ៉ុល នៅទិសពាយ័ព្យ នៃប្រទេសកម្ពុជា	121.110.000.000	64.929.526.262	15.915.540
គម្រោងសាងសង់ខ្សែបញ្ជូនជាតិ តង់ស្យុងខ្ពស់២៣០គីឡូវ៉ុល នៅភាគនិរតី និងបូព៌ា នៃប្រទេសកម្ពុជា ដំហានទី២	0	216.004.781.685	52.947.140
គម្រោងសាងសង់ខ្សែបញ្ជូនអគ្គិសនីជនបទ ដំហានទី ៥ និងទី ៦	0	34.669.705.228	8.498.246
គម្រោងពង្រីកខ្សែបញ្ជូនរវាងអគ្គិសនីតង់ស្យុងមធ្យម ខេត្តកំពង់ធំ សៀមរាប បន្ទាយមានជ័យ	0	17.576.691.941	4.308.403
គម្រោងផ្សេងៗ	0	14.490.367.000	3.551.882
<b>ក្រសួងពាណិជ្ជកម្ម</b>	<b>127.577.000.000</b>	<b>20.398.153.711</b>	<b>5.000.000</b>
គម្រោងជំរុញទីផ្សារសម្រាប់កសិកម្មឆ្នាំ២០២០	40.370.000.000	20.398.153.711	5.000.000
<b>ក្រសួងអប់រំ យុវជន និងកីឡា</b>	<b>345.910.000.000</b>	<b>259.548.317.344</b>	<b>63.620.542</b>
គម្រោងសាងសង់ពហុកីឡាដ្ឋានជាតិមរតកតេជោ	80.740.000.000	88.159.518.936	21.609.681
គម្រោងអភិវឌ្ឍន៍វិស័យអប់រំកម្រិតមធ្យមសិក្សាទុតិយភូមិ	20.185.000.000	31.043.466.451	7.609.381
គម្រោងអភិវឌ្ឍន៍វិស័យអប់រំកម្រិតមធ្យមសិក្សាទុតិយភូមិ ដំហានទី២	20.185.000.000	4.983.982.234	1.221.675
គម្រោងទ្រទ្រង់វិស័យអប់រំកម្រិតមធ្យមសិក្សានៅកម្ពុជា	33.911.000.000	12.211.632.134	2.993.318
គម្រោងមូលនិធិកែលម្អសាលារៀន	16.148.000.000	9.869.207.378	2.419.142
គម្រោងកែលម្អការអប់រំឧត្តមសិក្សា	48.444.000.000	30.782.547.793	7.545.425
គម្រោងផ្សេងៗ	0	82.497.962.418	20.221.919
<b>ក្រសួងកសិកម្ម រុក្ខាប្រមាញ់ និងនេសាទ</b>	<b>323.708.000.000</b>	<b>142.730.228.483</b>	<b>34.986.066</b>
កម្មវិធីផ្សព្វផ្សាយបច្ចេកទេសកសិកម្មថ្មីដែលធននឹងការប្រែប្រួលអាកាសធាតុ	40.370.000.000	55.481.823.191	13.599.717
កម្មវិធីជំរុញផលិតកម្មស្រូវនិងការនាំចេញអង្ករ	40.370.000.000	31.226.203.230	7.654.174
គម្រោងពិពិធកម្មកសិកម្មកម្ពុជា	40.370.000.000	30.306.606.729	7.428.762
កម្មវិធីកសាងសមត្ថភាពបន្តវិស័យកសិកម្មតាមរយៈការពង្រឹងបច្ចេកវិទ្យាថាមពលកើតឡើងវិញនៅតំបន់ជនបទ	0	4.720.132.769	1.157.000
គម្រោងកាត់បន្ថយភាពក្រីក្រ និងអភិវឌ្ឍន៍កសិកម្មឆ្នាំ២០២០នៅតំបន់ទន្លេសាប (ហិរញ្ញប្បទានបន្ថែម)	40.370.000.000	2.496.213.698	611.872
គម្រោងខ្សែច្រវាក់ផលិតកម្មប្រកបដោយភាពបរិស្ថាន	40.370.000.000	6.817.683.156	1.671.152
គម្រោងផ្សេងៗ	0	11.681.565.712	2.863.388
<b>ក្រសួងបរិស្ថាន</b>	<b>24.141.000.000</b>	<b>28.291.742.910</b>	<b>6.934.878</b>
គម្រោងកែលម្អគុណភាពនិងទេសចរណ៍កម្ពុជា	20.185.000.000	13.340.135.150	3.270.010
គម្រោងកែលម្អគុណភាពនិងទេសចរណ៍កម្ពុជាអន្តរជាតិ	0	9.429.278.684	2.311.307
គម្រោងផ្សេងៗ	0	5.522.029.067	1.353.561
<b>សរុប</b>	<b>282.250.000.000</b>	<b>165.194.338.725</b>	<b>40.492.473</b>



*(Handwritten signature)*

# ការគ្រប់គ្រងឆ្នាំ២០២០

## តារាង "គ៣"

### ចំណាយវិនិយោគសាធារណៈដោយហិរញ្ញប្បទានក្រៅប្រទេស

ឈ្មោះគម្រោង	ច្បាប់ហិរញ្ញវត្ថុឆ្នាំ ២០២០	ការអនុវត្តឆ្នាំ២០២០	
		គិតជាប្រាក់	ដុល្លារ ( + )
គម្រោងផ្គត់ផ្គង់ទឹកស្អាតជនបទ និងអនាម័យ ជំហានទី២ ( ហិរញ្ញប្បទានបន្ថែម )	8.074.000.000	1.254.312.008	307.457
គម្រោងគាំទ្រនិរន្តរភាពហេដ្ឋារចនាសម្ព័ន្ធជនបទ ដើម្បីទីផ្សារកសិករ និងពាណិជ្ជកម្មកសិកម្ម	20.185.000.000	6.527.409.187	1.600.000
គម្រោងផ្គត់ផ្គង់ទឹកស្អាតជនបទ និងអនាម័យ ជំហានទី៣	20.185.000.000	33.799.096.158	8.284.842
កម្មវិធីហេដ្ឋារចនាសម្ព័ន្ធជនបទ ជំហានទី៦	8.074.000.000	8.243.650.882	2.020.686
គម្រោងកែលម្អផ្លូវជនបទ ជំហានទី២	60.555.000.000	62.126.937.884	15.228.569
កម្មវិធីហេដ្ឋារចនាសម្ព័ន្ធជនបទ ជំហានទី៥	0	43.035.013	10.549
គម្រោងកែលម្អផ្លូវជនបទ ជំហានទី៣	40.370.000.000	30.866.900.673	7.566.102
គម្រោងគ្រប់គ្រងគ្រោះមហន្តរាយនៅកម្ពុជា និងអាស៊ីអាគ្នេយ៍	60.555.000.000	21.315.014.819	5.224.741
គម្រោងផ្សេងៗ	0	1.017.982.100	249.528
<b>ក្រសួងសាធារណការ និងដឹកជញ្ជូន</b>	<b>2.328.753.000.000</b>	<b>1.465.042.197.743</b>	<b>359.111.471</b>
គម្រោងសាងសង់ផ្លូវជាតិលេខ២ និងផ្លូវជាតិលេខ២២	40.373.000.000	10.365.115.138	2.540.699
គម្រោងពង្រីកផ្លូវជាតិលេខ៣ ( ចោមចៅ-ក្រុងកំពត ) ប្រវែង១៣៤,៨២គម	121.110.000.000	127.844.683.850	31.337.318
គម្រោងរៀបចំច្រកទ្វារអន្តរជាតិស្ទឹងបត់ និងផ្លូវក្រាបផ្លូវជាតិលេខ៥	60.555.000.000	498.126.993	122.101
គម្រោងធ្វើឱ្យប្រសើរឡើងនូវកំណាត់ផ្លូវជាតិលេខ៥ ពីបាត់ដំបង ទៅសិរីសោភ័ណ	161.480.000.000	154.058.323.401	37.762.811
គម្រោងធ្វើឱ្យប្រសើរឡើងនូវកំណាត់ផ្លូវជាតិលេខ៥ ពីព្រែកគ្នាមទៅឆ្នាម្អម	161.480.000.000	16.821.242.708	4.123.227
គម្រោងធ្វើឱ្យប្រសើរឡើងនូវកំណាត់ផ្លូវជាតិលេខ៥ ពីឆ្នាម្អមទៅបាត់ដំបង និងពីសិរីសោភ័ណ ទៅប៉ោយប៉ែត	363.330.000.000	182.272.752.107	44.678.738
គម្រោងសាងសង់ផ្លូវជាតិលេខ១១ ( អ្នកលឿង-ជួលទទឹង ផ្លូវជាតិលេខ៧ ) ប្រវែង៩៦,៤៨គម	121.110.000.000	79.309.890.098	19.440.458
គម្រោងលើកកម្ពស់គុណភាពផ្លូវជាតិលេខ៤៨ ( ស្រែអំបិល-ខេត្តកោះកុង ) ប្រវែង១៥០គម	20.185.000.000	3.499.850.649	857.884
គម្រោងគ្រប់គ្រងទ្រព្យសម្បត្តិផ្លូវជួល ជំហានទី១	121.110.000.000	21.821.632.014	5.348.923
គម្រោងគ្រប់គ្រងទ្រព្យសម្បត្តិផ្លូវជួល ជំហានទី២ ( ហិរញ្ញប្បទានបន្ថែម )	60.555.000.000	227.140.866	55.677
គម្រោងកែលម្អគ្រប់គ្រងបរិស្ថានក្នុងជុំវិញបឹងទន្លេសាប	40.370.000.000	19.687.356.016	4.825.769
គម្រោងកែលម្អគ្រប់គ្រងបរិស្ថានក្នុងជុំវិញបឹងទន្លេសាប ជំហានទី២	40.370.000.000	24.213.019.192	5.935.101
គម្រោងអភិវឌ្ឍន៍ទីក្រុងរៀងនៃមហាអនុតំបន់មេគង្គ ( ក្រុងបាវិត ក្រុងស្វាយរៀង ក្រុងបាត់ដំបង និងក្រុងប៉ោយប៉ែត )	60.555.000.000	63.899.325.015	15.663.017
គម្រោងអភិវឌ្ឍន៍ទីក្រុងរៀងនៃមហាអនុតំបន់មេគង្គ ជំហានទី២ ( ខេត្តកំពត និងខេត្តព្រះសីហនុ )	60.555.000.000	10.882.987.499	2.667.640
គម្រោងអភិវឌ្ឍន៍ទីក្រុងរៀងនៃមហាអនុតំបន់មេគង្គ ជំហានទី៤	40.370.000.000	3.742.746.136	917.423
គម្រោងសាងសង់ផ្លូវគ្រវ៉ាត់ក្រុងទី៣	201.850.000.000	105.824.601.544	25.939.750
គម្រោងកែលម្អបណ្តាញផ្លូវជាតិ	60.555.000.000	98.671.484.662	24.186.376
គម្រោងអភិវឌ្ឍន៍ហេដ្ឋារចនាសម្ព័ន្ធនិងទៅដល់កោះកុង	141.295.000.000	329.335.355.492	80.726.756
គម្រោងអភិវឌ្ឍន៍ហេដ្ឋារចនាសម្ព័ន្ធនិងប្រព័ន្ធប្រវែង១១៣១ម និងផ្លូវក្រាប	60.555.000.000	22.933.036.352	5.621.351
គម្រោងអភិវឌ្ឍន៍ហេដ្ឋារចនាសម្ព័ន្ធនិងប្រព័ន្ធប្រវែង៨,៣គម ជំហានទី១	60.555.000.000	11.192.680.102	2.743.552



ការគ្រប់គ្រងឆ្នាំ២០២០

តារាង "គ៣"

ចំណាយវិនិយោគសាធារណៈដោយហិរញ្ញប្បទានក្រៅប្រទេស

ឈ្មោះគម្រោង	ច្បាប់ហិរញ្ញវត្ថុ ២០២០	ការអនុវត្តឆ្នាំ២០២០	
		គិតជាដុល	ដុល្លារ( *)
គម្រោងស្តារឡើងវិញនូវផ្លូវជាតិលេខ៥១ ( ខេត្ត ផ្លូវជាតិលេខ៥១ ដល់ថ្នល់ទទឹង ផ្លូវជាតិលេខ៤ )	0	8.114.630.324	1.989.060
គម្រោងសាងសង់ផ្លូវក្រវាត់ក្រុងទី ២	0	35.091.519.057	8.601.641
គម្រោងអភិវឌ្ឍន៍ចំណតផែនហ្វូណង កំពង់ផែស្វយ័តក្រុងព្រះសីហនុ	0	22.152.146	5.430
គម្រោងកែលម្អផ្លូវខេត្ត	0	31.368.539.833	7.689.064
គម្រោងផ្សេងៗ	0	103.344.006.549	25.331.706
<b>ក្រសួងទេសចរណ៍</b>	61.481.000.000	116.983.283.880	28.674.969
គម្រោងអភិវឌ្ឍន៍ហេដ្ឋារចនាសម្ព័ន្ធទេសចរណ៍ប្រកបដោយបរិយាប័ន្នក្នុង មហាអនុតំបន់មេគង្គ	13.754.000.000	14.169.792.431	3.473.303
គម្រោងអភិវឌ្ឍន៍ហេដ្ឋារចនាសម្ព័ន្ធទេសចរណ៍ប្រកបដោយបរិយាប័ន្នក្នុង មហាអនុតំបន់មេគង្គ ជំហានទី២	20.185.000.000	13.222.062.919	3.240.995
គម្រោងផ្សេងៗ	0	89.591.428.530	21.960.671
<b>ក្រសួងវេជ្ជសាស្ត្រ និងកីឡា</b>	803.022.000.000	482.636.442.977	118.303.953
គម្រោងកែលម្អប្រព័ន្ធធារាសាស្ត្រស្រែកស្រែក	40.370.500.000	26.599.970.424	6.520.191
គម្រោងអភិវឌ្ឍន៍ទំនប់ទឹកស្ទឹងពោធិ៍សាត់ទំនប់ទឹក និងទី៥ ជំហានទី២	52.481.000.000	9.181.702.621	2.250.621
គម្រោងអភិវឌ្ឍន៍ទំនប់សាលាតាអន	36.333.000.000	28.185.210.048	6.908.765
គម្រោងគ្រប់គ្រង និងកាត់បន្ថយគ្រោះមហន្តរាយទឹកជំនន់ និងភាពរាំងស្ងួតក្នុង មហាអនុតំបន់មេគង្គ	40.370.000.000	42.233.535.386	10.352.294
គម្រោងស្តារឡើងវិញប្រព័ន្ធស្រោចស្រព និងប្រព័ន្ធដោះទឹកនៅភាគខាងលិចបឹងទន្លេសាប ជំហានទី២	40.370.000.000	89.201.450.259	21.865.079
គម្រោងអភិវឌ្ឍន៍ប្រព័ន្ធធារាសាស្ត្រវិក្ក ជំហានទី២ ខេត្តស្វាយរៀង	60.555.000.000	57.641.078.278	14.128.994
គម្រោងអភិវឌ្ឍន៍ទំនប់ដូនទ្រី ខេត្តបាត់ដំបង	34.314.500.000	15.022.578.174	3.682.338
គម្រោងអភិវឌ្ឍន៍អាងទឹកក្សា ខេត្តព្រះវិហារ	80.740.000.000	146.208.074.812	35.838.556
គម្រោងស្តារឡើងវិញប្រព័ន្ធស្រោចស្រព និងប្រព័ន្ធដោះទឹកភាគនិរតីកំពង់ចាម	40.370.000.000	1.759.703.482	431.339
គម្រោងគ្រប់គ្រងធនធានទឹកចម្រុះទន្លេមេគង្គ	24.222.000.000	18.325.067.034	4.491.845
គម្រោងអភិវឌ្ឍន៍ប្រព័ន្ធធារាសាស្ត្រ និងកាត់បន្ថយទឹកជំនន់ក្នុងខេត្តបន្ទាយមានជ័យ	40.370.000.000	6.062.837.973	1.486.124
គម្រោងអភិវឌ្ឍន៍ប្រព័ន្ធធារាសាស្ត្រតំបន់ខ្ពង់រាប និងការគ្រប់គ្រងវិស័យធនធានទឹក	40.370.000.000	34.075.016.435	8.352.476
គម្រោងអភិវឌ្ឍន៍ប្រព័ន្ធធារាសាស្ត្រ និងគ្រប់គ្រងវិស័យធនធានទឹក	8.074.000.000	459.811.387	112.709
គម្រោងផ្សេងៗ	0	7.680.406.667	1.882.623
<b>ក្រសួងការងារ និងបណ្តុះបណ្តាលវិជ្ជាជីវៈ</b>	64.592.000.000	127.799.395.053	31.326.216
គម្រោងអភិវឌ្ឍន៍ជំនាញសម្រាប់ការប្រកួតប្រជែង	24.222.000.000	91.552.199.260	22.441.296
គម្រោងបណ្តុះបណ្តាលបច្ចេកទេស និងវិជ្ជាជីវៈ	40.370.000.000	16.187.720.787	3.967.938
គម្រោងផ្សេងៗ	0	20.059.475.005	4.916.983
<b>ក្រសួងសេដ្ឋកិច្ច និងហិរញ្ញវត្ថុ</b>	408.611.000.000	335.577.357.845	82.256.797
គម្រោងកែលម្អប្រព័ន្ធធារាសាស្ត្រខេត្តសៀមរាប	80.740.000.000	62.552.598.123	15.332.907



*Handwritten signature or mark*

# ការគ្រប់គ្រងឆ្នាំ២០២០

## តារាង "គ៣"

### ចំណាយវិនិយោគសាធារណៈដោយហិរញ្ញប្បទានក្រៅប្រទេស

ឈ្មោះគម្រោង	ច្បាប់ហិរញ្ញវត្ថុឆ្នាំ ២០២០	ការអនុវត្តឆ្នាំ២០២០	
		គិតជាដុល្លារ	ដុល្លារ(%)
គម្រោងផ្គត់ផ្គង់ទឹកស្អាត និងលើកកម្ពស់អនាម័យ	20.185.000.000	3.335.442.575	817.584
គម្រោងផ្គត់ផ្គង់ទឹកស្អាត និងអនាម័យតាមខេត្ត	60.555.000.000	13.647.938.468	3.345.386
គម្រោងផ្គត់ផ្គង់ទឹកស្អាតទីប្រជុំជន	20.185.000.000	24.057.354.068	5.896.944
គម្រោងសាងសង់រោងចក្រប្រព្រឹត្តិកម្មទឹកស្អាតបាក់ខែង ជំហានទី១	201.850.000.000	205.505.462.773	50.373.545
គម្រោងផ្សេងៗ	0	26.478.561.837	6.490.431
<b>គម្រោងទាំងអស់</b>	<b>0</b>	<b>589.320.632.191</b>	<b>144.454.405</b>



*Handwritten mark*



# ការគ្រប់គ្រងឆ្នាំ២០២០

## តារាង "គ៤"

### ចំណាយថវិកាថ្នាក់ក្រោមជាតិ

ឯកតា: រៀល

បរិយាយ	ឆ្នាំ២០២០		អនុវត្ត/ច្បាប់ហិរញ្ញវត្ថុ	
	ច្បាប់ហិរញ្ញវត្ថុ	អនុវត្ត	%ច្បាប់	កើន (+)/ថយ (-)
<b>១-ចំណាយថវិការបស់រដ្ឋបាលរាជធានី ខេត្ត</b>	2.286.585.000.000*	1.942.487.494.145	85,0%	-344.097.505.855
ក-ចំណាយចរន្ត	1.792.229.000.000	1.497.462.410.665	83,6%	-294.766.589.335
ជំពូក ៦០:ការទិញ	93.251.000.000	75.387.402.430	80,8%	-17.863.597.570
ជំពូក ៦១:សេវាកម្ម	1.172.404.700.000	955.908.088.481	81,5%	-216.496.611.519
ជំពូក ៦៤:បន្ទុកបុគ្គលិក	160.596.000.000	169.705.008.350	105,7%	+9.109.008.350
ជំពូក ៦២:អត្ថប្រយោជន៍សង្គម	89.367.000.000	107.978.759.213	120,8%	+18.611.759.213
ជំពូក ៦៥:ឧបត្ថម្ភធន	188.833.000.000	188.428.197.191	99,8%	-404.802.809
ជំពូក ៦៣:ពន្ធ និងអាករ	89.300.000	54.955.000	61,5%	-34.345.000
ជំពូក ៦៩:ចំណាយមិនបានគ្រោងទុក	87.688.000.000	0	0,0%	-87.688.000.000
ខ-ចំណាយមូលធន	494.356.000.000	445.025.083.480	90,0%	-49.330.916.520
ជំពូក ២១:អចលកម្មរូបិ	494.356.000.000	445.025.083.480	90,0%	-49.330.916.520
<b>២-ចំណាយថវិការបស់រដ្ឋបាលក្រុង ស្រុក</b>	274.390.750.000	263.504.917.251	96,0%	-10.885.832.749
ក-ចំណាយចរន្ត	274.390.750.000	263.504.917.251	96,0%	-10.885.832.749
ជំពូក ៦០:ការទិញ	12.786.316.000**	13.719.189.673	107,3%	+932.873.673
ជំពូក ៦១:សេវាកម្ម	102.221.944.000***	104.185.061.853	101,9%	+1.963.117.853
ជំពូក ៦៤:បន្ទុកបុគ្គលិក	144.695.000.000	140.347.866.875	97,0%	-4.347.133.125
ជំពូក ៦២:អត្ថប្រយោជន៍សង្គម	2.196.350.000	5.252.798.850	239,2%	+3.056.448.850
ជំពូក ៦៩:ចំណាយមិនបានគ្រោងទុក	12.491.140.000	0	0,0%	-12.491.140.000
<b>៣-ចំណាយថវិការបស់រដ្ឋបាលឃុំ សង្កាត់</b>	943.781.232.045****	651.730.648.113	69,1%	-292.050.583.932
ក-ចំណាយរដ្ឋបាលសង្កាត់ចំណុះរាជធានី	58.539.894.887	48.874.123.688	83,5%	-9.665.771.199
ខ-ចំណាយរដ្ឋបាលសង្កាត់ចំណុះក្រុង	79.849.700.000	52.730.085.120	66,0%	-27.119.614.880
គ-ចំណាយរដ្ឋបាលឃុំ	805.391.637.158	550.126.439.305	68,3%	-255.265.197.853



ចំណាយថវិកាថ្នាក់ក្រោមជាតិសរុបសំរាប់ឆ្នាំ២០២០នេះ ត្រូវបានសម្រេចដោយក្រុមប្រឹក្សាថវិកាជាតិ ក្នុងសវនកម្មសរុបចំនួន៤៧៩ ១៣០លានរៀល រួមមានចំណាយចរន្តចំនួន៤៤៧ ១៣០លានរៀល និង ចំណាយមូលធនចំនួន៣២ ០០០លានរៀល ដែលក្នុងនោះ៖ (១)-ឥណទានថវិកាចំនួន៤៧១ ២៣០លានរៀល ដោយយោងប្រកាស លេខ១២៧ អនក្រ.ប្រយោជន៍សង្គម ជាគុណប្រយោជន៍ដល់ថវិការដ្ឋបាលរាជធានី ខេត្ត និង(២)- ឥណទានថវិកាចំនួន ៧ ៩០០លានរៀល យោងតាមក្របខណ្ឌឥណទានថវិកាជូនសាលាខេត្តសៀមរាប (មូលនិធិអភិវឌ្ឍន៍ និងអភិវឌ្ឍន៍តំបន់អង្គរ)។

*(Handwritten mark)*

( \*\* ) គួរលេខនេះ បូកបញ្ចូលថវិកា ប្រកាសបន្ថែមឥណទានការិយាល័យជំនាញ១៩វិស័យ ដែលសមាហរណកម្មចូលរចនាសម្ព័ន្ធក្រុង ស្រុក ចំនួន ៦៨០,៥លានរៀល

( \*\*\* ) គួរលេខនេះ បានបូកបញ្ចូលនូវ (១)ឥណទានចំនួនចំនួន៤៨៨,២លានរៀល ដោយថវិកាការិយាល័យជំនាញ១៩វិស័យ ដែល សមាហរណកម្មចូលរចនាសម្ព័ន្ធការិយាល័យក្រុង ស្រុក (២)-ឥណទានចំនួន ១១ ៥៣៥,០លានរៀល ដោយយោងប្រកាសបន្ថែម ឥណទានថវិកាពីការបែងចែកចំណូលសារពើពន្ធរបស់រដ្ឋបាលខេត្ត ៤% សម្រាប់ចំណាយអភិវឌ្ឍន៍, (៣)ប្រកាសបន្ថែមឥណទានថវិកា ចំនួន ៨ ០០០,០លានរៀល សម្រាប់អនុវត្តមុខងារសេវាអនាម័យបរិស្ថាន និង(៤)ប្រកាសបន្ថែមឥណទានថវិកាពីមូលនិធិវិនិយោគ រដ្ឋបាលថ្នាក់ក្រោមជាតិចំនួន១៦ស្រុក ចំនួន ៦ ៤៥៩,០លានរៀល សម្រាប់ចំណាយអភិវឌ្ឍន៍ ។

( \*\*\*\* ) គួរលេខនេះបូកបញ្ចូលថវិកា ចំនួន១៤០ ៤៦៤,២លានរៀល ក្នុងនោះ ៖ (១) ឥណទានថវិកាចំនួន៣៩៥លានរៀល ដោយយោងការធ្វើនិយ័តកម្មថវិកាតាមប្រកាសលេខ១៤៣០.សហវ.ប្រកចុះថ្ងៃទី៣០ខែធ្នូឆ្នាំ២០១៩ ស្តីពីការផ្ទេរឥណទានថវិកា និង (២) និយ័តការនីយកម្មនៃកិច្ចប្រតិបត្តិការចំណាយថវិកាបន្ថែមចំនួន ១៤០ ០៦៩,២លានរៀល សម្រាប់ការគ្រប់គ្រងឆ្នាំ២០២០ ។



*Handwritten mark or signature*

# ការគ្រប់គ្រងឆ្នាំ២០២០

## តារាង "គ៥"

### ចំណាយថវិកាស្ត្រីបាលរាជធានី ខេត្ត

ឯកតា: រៀល

បរិយាយ	ឆ្នាំ២០២០		អនុវត្ត/ច្បាប់ហិរញ្ញវត្ថុ	
	ច្បាប់ហិរញ្ញវត្ថុ( *)	អនុវត្ត	%ច្បាប់	កើន(+)/ថយ(-)
	1	2	3=2/1	4=2-1
<b>សរុបរួម</b>	2.286.585.000.000	1.942.487.494.145	85,0%	-344.097.505.855
<b>ក-ចំណាយចរន្ត</b>	1.792.229.000.000	1.497.462.410.665	83,6%	-294.766.589.335
ជំពូក ៦០៖ការទិញ	93.251.000.000	75.387.402.430	80,8%	-17.863.597.570
ជំពូក ៦១៖សេវាកម្ម	1.172.404.700.000	955.908.088.481	81,5%	-216.496.611.519
ជំពូក ៦៤៖បន្ទុកបុគ្គលិក	160.596.000.000	169.705.008.350	105,7%	+9.109.008.350
ជំពូក ៦២៖អគ្គប្រយោជន៍សង្គម	89.367.000.000	107.978.759.213	120,8%	+18.611.759.213
ជំពូក ៦៥៖ឧបត្ថម្ភធន	188.833.000.000	188.428.197.191	99,8%	-404.802.809
ជំពូក ៦៣៖ពន្ធ និងអាករ	89.300.000	54.955.000	61,5%	-34.345.000
<b>ខ-ចំណាយមូលធន</b>	494.356.000.000	445.025.083.480	90,0%	-49.330.916.520
ជំពូក ២១៖អចលកម្មប្រើ	494.356.000.000	445.025.083.480	90,0%	-49.330.916.520
<b>០១-មន្ទីរសុខាភិបាល</b>	70.392.100.000	68.725.990.749	97,6%	-1.666.109.251
<b>ក-ចំណាយចរន្ត</b>	60.912.100.000	60.766.790.749	99,8%	-145.309.251
ជំពូក ៦០៖ការទិញ	3.259.000.000	2.938.022.570	90,2%	-320.977.430
ជំពូក ៦១៖សេវាកម្ម	45.243.000.000	46.704.137.643	103,2%	+1.461.137.643
ជំពូក ៦៤៖បន្ទុកបុគ្គលិក	5.416.100.000	5.225.651.536	96,5%	-190.448.464
ជំពូក ៦២៖អគ្គប្រយោជន៍សង្គម	1.000.000.000	2.393.579.000	239,4%	+1.393.579.000
ជំពូក ៦៥៖ឧបត្ថម្ភធន	3.504.000.000	3.504.000.000	100,0%	0
ជំពូក ៦៣៖ពន្ធ និងអាករ	2.000.000	1.400.000	70,0%	-600.000
<b>ខ-ចំណាយមូលធន</b>	9.480.000.000	7.959.200.000	84,0%	-1.520.800.000
ជំពូក ២១៖អចលកម្មប្រើ	9.480.000.000	7.959.200.000	84,0%	-1.520.800.000
<b>០២-ភាគីទីបី</b>	57.731.000.000	65.706.425.813	113,8%	+7.975.425.813
<b>ក-ចំណាយចរន្ត</b>	54.749.000.000	60.744.762.613	111,0%	+5.995.762.613
ជំពូក ៦០៖ការទិញ	2.953.000.000	2.839.207.751	96,1%	-113.792.249
ជំពូក ៦១៖សេវាកម្ម	27.980.000.000	34.401.541.275	123,0%	+6.421.541.275
ជំពូក ៦៤៖បន្ទុកបុគ្គលិក	8.144.000.000	8.297.977.587	101,9%	+153.977.587
ជំពូក ៦២៖អគ្គប្រយោជន៍សង្គម	1.200.000.000	2.580.916.000	215,1%	+1.380.916.000
ជំពូក ៦៥៖ឧបត្ថម្ភធន	12.613.000.000	12.615.720.000	100,0%	+2.720.000
ជំពូក ៦៣៖ពន្ធ និងអាករ	10.000.000	9.400.000	94,0%	-600.000
<b>ខ-ចំណាយមូលធន</b>	2.982.000.000	4.961.663.200	166,4%	+1.979.663.200
ជំពូក ២១៖អចលកម្មប្រើ	2.982.000.000	4.961.663.200	166,4%	+1.979.663.200



*Handwritten mark*

# ការគ្រប់គ្រងឆ្នាំ២០២០

## តារាង "គ៥"

### ចំណាយថវិការដ្ឋបាលរាជធានី ខេត្ត

ឯកតា: រៀល

ថវិកា	ឆ្នាំ២០២០		អនុវត្ត/ច្បាប់ហិរញ្ញវត្ថុ	
	ច្បាប់ហិរញ្ញវត្ថុ( *)	អនុវត្ត	%ច្បាប់	កើន (+) / ថយ (-)
	1	2	3=2/1	4=2-1
<b>០៣-កំពង់ចាម</b>	77.369.600.000	81.851.155.863	105,8%	+4.481.555.863
ក-ចំណាយចរន្ត	66.150.600.000	71.113.098.863	107,5%	+4.962.498.863
ជំពូក ៦០៖ការទិញ	3.518.000.000	3.323.742.400	94,5%	-194.257.600
ជំពូក ៦១៖សេវាកម្ម	49.781.000.000	56.292.920.389	113,1%	+6.511.920.389
ជំពូក ៦៤៖បន្ទុកបុគ្គលិក	5.539.600.000	4.591.555.674	82,9%	-948.044.326
ជំពូក ៦២៖អត្ថប្រយោជន៍សង្គម	1.900.000.000	2.703.480.400	142,3%	+803.480.400
ជំពូក ៦៥៖ឧបត្ថម្ភធន	4.197.000.000	4.197.000.000	100,0%	0
ជំពូក ៦៣៖ពន្ធ និងអាករ	5.000.000	4.400.000	88,0%	-600.000
ខ-ចំណាយមូលធន	11.219.000.000	10.738.057.000	95,7%	-480.943.000
ជំពូក ២១៖អចលកម្មរូបី	11.219.000.000	10.738.057.000	95,7%	-480.943.000
<b>០៤-កំពង់ឆ្នាំង</b>	26.904.000.000	32.554.800.860	121,0%	+5.650.800.860
ក-ចំណាយចរន្ត	23.986.000.000	27.891.050.860	116,3%	+3.905.050.860
ជំពូក ៦០៖ការទិញ	4.000.000.000	2.950.403.500	73,8%	-1.049.596.500
ជំពូក ៦១៖សេវាកម្ម	13.079.600.000	18.782.612.800	143,6%	+5.703.012.800
ជំពូក ៦៤៖បន្ទុកបុគ្គលិក	3.521.000.000	3.551.892.560	100,9%	+30.892.560
ជំពូក ៦២៖អត្ថប្រយោជន៍សង្គម	243.000.000	172.742.000	71,1%	-70.258.000
ជំពូក ៦៥៖ឧបត្ថម្ភធន	2.432.000.000	2.432.000.000	100,0%	0
ជំពូក ៦៣៖ពន្ធ និងអាករ	1.400.000	1.400.000	100,0%	0
ខ-ចំណាយមូលធន	2.918.000.000	4.663.750.000	159,8%	+1.745.750.000
ជំពូក ២១៖អចលកម្មរូបី	2.918.000.000	4.663.750.000	159,8%	+1.745.750.000
<b>០៥-កំពង់ស្ពឺ</b>	49.934.000.000	58.231.059.304	116,6%	+8.297.059.304
ក-ចំណាយចរន្ត	43.594.000.000	46.088.711.304	105,7%	+2.494.711.304
ជំពូក ៦០៖ការទិញ	2.980.000.000	2.411.734.397	80,9%	-568.265.603
ជំពូក ៦១៖សេវាកម្ម	28.803.000.000	32.401.269.300	112,5%	+3.598.269.300
ជំពូក ៦៤៖បន្ទុកបុគ្គលិក	6.694.000.000	6.609.104.607	98,7%	-84.895.393
ជំពូក ៦២៖អត្ថប្រយោជន៍សង្គម	700.000.000	1.414.553.000	202,1%	+714.553.000
ជំពូក ៦៥៖ឧបត្ថម្ភធន	3.245.000.000	3.245.000.000	100,0%	0
ជំពូក ៦៣៖ពន្ធ និងអាករ	15.000.000	7.050.000	47,0%	-7.950.000
ខ-ចំណាយមូលធន	6.340.000.000	12.142.348.000	191,5%	+5.802.348.000
ជំពូក ២១៖អចលកម្មរូបី	6.340.000.000	12.142.348.000	191,5%	+5.802.348.000



*[Handwritten signature]*

# ការគ្រប់គ្រងឆ្នាំ២០២០

## តារាង "គ៥"

### ចំណាយថវិការដ្ឋបាលរាជធានី ខេត្ត

ឯកតា: រៀល

បរិយាយ	ឆ្នាំ២០២០		អនុវត្ត/ច្បាប់ហិរញ្ញវត្ថុ	
	ច្បាប់ហិរញ្ញវត្ថុ( *)	អនុវត្ត	%ច្បាប់	កើន (+)/ថយ (-)
	1	2	3=2/1	4=2-1
<b>០៦-កំពង់ចាម</b>	34.051.600.000	33.675.218.546	98,9%	-376.381.454
ក-ចំណាយចរន្ត	27.099.600.000	25.262.170.416	93,2%	-1.837.429.584
ជំពូក ៦០៖ការទិញ	1.859.000.000	1.851.023.850	99,6%	-7.976.150
ជំពូក ៦១៖សេវាកម្ម	16.728.000.000	14.602.784.100	87,3%	-2.125.215.900
ជំពូក ៦៤៖បន្ទុកបុគ្គលិក	3.539.600.000	3.621.442.466	102,3%	+81.842.466
ជំពូក ៦២៖អត្ថប្រយោជន៍សង្គម	975.000.000	2.104.420.000	215,8%	+1.129.420.000
ជំពូក ៦៥៖ឧបត្ថម្ភធន	3.081.000.000	3.081.000.000	100,0%	0
ជំពូក ៦៣៖ពន្ធ និងអាករ	2.000.000	1.500.000	75,0%	-500.000
ខ-ចំណាយមូលធន	6.952.000.000	8.413.048.130	121,0%	+1.461.048.130
ជំពូក ២១៖អចលកម្មប្រើ	6.952.000.000	8.413.048.130	121,0%	+1.461.048.130
<b>០៧-ភ្នំពេញ</b>	44.378.900.000	40.890.830.622	92,1%	-3.488.069.378
ក-ចំណាយចរន្ត	31.486.900.000	29.201.425.222	92,7%	-2.285.474.778
ជំពូក ៦០៖ការទិញ	2.200.000.000	2.031.578.105	92,3%	-168.421.895
ជំពូក ៦១៖សេវាកម្ម	19.466.400.000	18.123.826.200	93,1%	-1.342.573.800
ជំពូក ៦៤៖បន្ទុកបុគ្គលិក	4.687.900.000	4.612.810.217	98,4%	-75.089.783
ជំពូក ៦២៖អត្ថប្រយោជន៍សង្គម	503.000.000	1.452.821.700	288,8%	+949.821.700
ជំពូក ៦៥៖ឧបត្ថម្ភធន	2.974.000.000	2.978.789.000	100,2%	+4.789.000
ជំពូក ៦៣៖ពន្ធ និងអាករ	1.600.000	1.600.000	100,0%	0
ខ-ចំណាយមូលធន	12.892.000.000	11.689.405.400	90,7%	-1.202.594.600
ជំពូក ២១៖អចលកម្មប្រើ	12.892.000.000	11.689.405.400	90,7%	-1.202.594.600
<b>០៨-កណ្តាល</b>	111.759.290.000	128.795.288.803	115,2%	+17.036.088.803
ក-ចំណាយចរន្ត	108.599.200.000	124.922.108.803	115,0%	+16.322.908.803
ជំពូក ៦០៖ការទិញ	4.574.000.000	4.101.787.622	89,7%	-472.212.378
ជំពូក ៦១៖សេវាកម្ម	83.531.500.000	102.575.736.500	122,8%	+19.044.236.500
ជំពូក ៦៤៖បន្ទុកបុគ្គលិក	8.396.200.000	8.294.065.381	98,8%	-102.134.619
ជំពូក ៦២៖អត្ថប្រយោជន៍សង្គម	3.788.000.000	5.243.969.300	138,4%	+1.455.969.300
ជំពូក ៦៥៖ឧបត្ថម្ភធន	4.702.000.000	4.702.000.000	100,0%	0
ជំពូក ៦៣៖ពន្ធ និងអាករ	5.500.000	4.550.000	82,7%	-950.000
ខ-ចំណាយមូលធន	3.160.000.000	3.873.180.000	122,6%	+713.180.000
ជំពូក ២១៖អចលកម្មប្រើ	3.160.000.000	3.873.180.000	122,6%	+713.180.000



# ការគ្រប់គ្រងឆ្នាំ២០២០

## តារាង "គ៥"

### ចំណាយថវិការដ្ឋបាលរាជធានី ខេត្ត

ឯកតា: រៀល

បរិយាយ	ឆ្នាំ២០២០		អនុវត្ត/ច្បាប់ហិរញ្ញវត្ថុ	
	ច្បាប់ហិរញ្ញវត្ថុ( * )	អនុវត្ត	%ច្បាប់	កើន (+)/ថយ(-)
	1	2	3=2/1	4=2-1
<b>០៩-កោះកុង</b>	22.387.400.000	26.132.853.133	116,7%	+3.745.453.133
ក-ចំណាយចរន្ត	19.657.400.000	19.034.144.133	96,8%	-623.255.867
ជំពូក ៦០៖ការទិញ	2.197.000.000	1.617.630.300	73,6%	-579.369.700
ជំពូក ៦១៖សេវាកម្ម	12.387.000.000	12.758.609.000	103,0%	+371.609.000
ជំពូក ៦៤៖បន្ទុកបុគ្គលិក	3.109.400.000	2.573.979.833	82,8%	-535.420.167
ជំពូក ៦២៖អគ្គប្រយោជន៍សង្គម	271.000.000	1.015.925.000	374,9%	+744.925.000
ជំពូក ៦៥៖ឧបត្ថម្ភធន	1.068.000.000	1.068.000.000	100,0%	0
ខ-ចំណាយមូលធន	2.730.000.000	7.098.709.000	260,0%	+4.368.709.000
ជំពូក ២១៖អចលនកម្មរូបិ	2.730.000.000	7.098.709.000	260,0%	+4.368.709.000
<b>១០-ក្រចេះ</b>	29.800.300.000	42.369.792.445	142,2%	+12.569.492.445
ក-ចំណាយចរន្ត	29.450.300.000	40.279.103.445	136,8%	+10.828.803.445
ជំពូក ៦០៖ការទិញ	1.450.000.000	1.383.441.050	95,4%	-66.558.950
ជំពូក ៦១៖សេវាកម្ម	21.544.000.000	32.293.395.395	149,9%	+10.749.395.395
ជំពូក ៦៤៖បន្ទុកបុគ្គលិក	3.744.300.000	3.712.287.000	99,1%	-32.013.000
ជំពូក ៦២៖អគ្គប្រយោជន៍សង្គម	375.000.000	1.122.980.000	299,5%	+747.980.000
ជំពូក ៦៥៖ឧបត្ថម្ភធន	1.767.000.000	1.767.000.000	100,0%	0
ខ-ចំណាយមូលធន	350.000.000	2.090.689.000	597,3%	+1.740.689.000
ជំពូក ២១៖អចលនកម្មរូបិ	350.000.000	2.090.689.000	597,3%	+1.740.689.000
<b>១១-ឧត្តរមានជ័យ</b>	32.131.900.000	37.595.830.711	117,0%	+5.463.930.711
ក-ចំណាយចរន្ត	28.200.900.000	32.994.318.711	117,0%	+4.793.418.711
ជំពូក ៦០៖ការទិញ	1.079.000.000	1.171.743.200	108,6%	+92.743.200
ជំពូក ៦១៖សេវាកម្ម	22.776.200.000	27.705.532.200	121,6%	+4.929.332.200
ជំពូក ៦៤៖បន្ទុកបុគ្គលិក	2.640.900.000	2.568.443.311	97,3%	-72.456.689
ជំពូក ៦២៖អគ្គប្រយោជន៍សង្គម	450.000.000	777.800.000	172,8%	+327.800.000
ជំពូក ៦៥៖ឧបត្ថម្ភធន	769.000.000	769.000.000	100,0%	0
ខ-ចំណាយមូលធន	1.800.000	1.800.000	100,0%	0
ជំពូក ២១៖អចលនកម្មរូបិ	1.800.000	1.800.000	100,0%	0
ឧបត្ថម្ភធន	3.931.000.000	4.601.512.000	117,1%	+670.512.000
ជំពូក ២១៖អចលនកម្មរូបិ	3.931.000.000	4.601.512.000	117,1%	+670.512.000



*[Handwritten signature]*

# ការគ្រប់គ្រងឆ្នាំ២០២០

## តារាង "គ៥"

### ចំណាយថវិកាស្តីបាលរាជធានី ខេត្ត

ឯកតា: រៀល

បរិយាយ	ឆ្នាំ២០២០		អនុវត្ត/ច្បាប់ហិរញ្ញវត្ថុ	
	ច្បាប់ហិរញ្ញវត្ថុ ( ° )	អនុវត្ត	%ច្បាប់	កើន (+)/ថយ (-)
	1	2	3=2/1	4=2-1
<b>១២-រាជធានីភ្នំពេញ</b>	1.202.463.000.000	759.820.161.404	63,2%	-442.642.838.596
ក-ចំណាយចរន្ត	846.295.000.000	487.569.876.704	57,6%	-358.725.123.296
ជំពូក ៦០៖ការទិញ	34.282.000.000	23.373.872.755	68,2%	-10.908.127.245
ជំពូក ៦១៖សេវាកម្ម	534.332.000.000	230.131.527.123	43,1%	-304.200.472.877
ជំពូក ៦៤៖បន្ទុកបុគ្គលិក	45.221.000.000	56.172.125.922	124,2%	+10.951.125.922
ជំពូក ៦២៖អត្ថប្រយោជន៍សង្គម	58.280.000.000	58.234.042.713	99,9%	-45.957.287
ជំពូក ៦៥៖ឧបត្ថម្ភធន	120.000.000.000	119.657.108.191	99,7%	-342.891.809
ជំពូក ៦៣៖ពន្ធ និងអាករ	2.000.000	1.200.000	60,0%	-800.000
ខ-ចំណាយមូលធន	356.168.000.000	272.250.284.700	76,4%	-83.917.715.300
ជំពូក ២១៖អចលកម្មរូបិ	356.168.000.000	272.250.284.700	76,4%	-83.917.715.300
<b>១៣-ព្រះវិហារ</b>	17.361.100.000	37.080.624.558	213,6%	+19.719.524.558
ក-ចំណាយចរន្ត	16.941.100.000	32.972.132.658	194,6%	+16.031.032.658
ជំពូក ៦០៖ការទិញ	1.662.000.000	1.582.816.680	95,2%	-79.183.320
ជំពូក ៦១៖សេវាកម្ម	8.995.000.000	25.281.639.400	281,1%	+16.286.639.400
ជំពូក ៦៤៖បន្ទុកបុគ្គលិក	2.738.100.000	2.632.476.578	96,1%	-105.623.422
ជំពូក ៦២៖អត្ថប្រយោជន៍សង្គម	1.769.000.000	1.898.200.000	107,3%	+129.200.000
ជំពូក ៦៥៖ឧបត្ថម្ភធន	1.572.000.000	1.572.000.000	100,0%	0
ជំពូក ៦៣៖ពន្ធ និងអាករ	5.000.000	5.000.000	100,0%	0
ខ-ចំណាយមូលធន	420.090.000	4.108.491.900	978,2%	+3.688.491.900
ជំពូក ២១៖អចលកម្មរូបិ	420.000.000	4.108.491.900	978,2%	+3.688.491.900
<b>១៤-ទីត្រីតែង</b>	38.244.600.000	53.731.332.736	140,5%	+15.486.732.736
ក-ចំណាយចរន្ត	30.744.600.000	39.944.190.736	129,9%	+9.199.590.736
ជំពូក ៦០៖ការទិញ	1.715.000.000	1.636.316.549	95,4%	-78.683.451
ជំពូក ៦១៖សេវាកម្ម	18.802.000.000	27.685.083.900	147,2%	+8.883.083.900
ជំពូក ៦៤៖បន្ទុកបុគ្គលិក	4.693.600.000	5.661.730.287	120,6%	+968.130.287
ជំពូក ៦២៖អត្ថប្រយោជន៍សង្គម	300.000.000	581.060.000	193,7%	+281.060.000
ជំពូក ៦៥៖ឧបត្ថម្ភធន	4.380.000.000	4.380.000.000	100,0%	0
ខ-ចំណាយមូលធន	7.500.000.000	13.787.142.000	183,8%	+6.287.142.000
ជំពូក ២១៖អចលកម្មរូបិ	7.500.000.000	13.787.142.000	183,8%	+6.287.142.000



/១២

# ការគ្រប់គ្រងឆ្នាំ២០២០

## តារាង "គ៥"

### ចំណាយថវិកាស្នូលរាជធានី ខេត្ត

ឯកតា: រៀល

បរិយាយ	ឆ្នាំ២០២០		អនុវត្ត/ច្បាប់ហិរញ្ញវត្ថុ	
	ច្បាប់ហិរញ្ញវត្ថុ( *)	អនុវត្ត	%ច្បាប់	កើន(+)/ថយ(-)
	1	2	3=2/1	4=2-1
<b>១៥-សេវាសាធារណៈ</b>	34.948.500.000	37.773.105.384	108,1%	+2.824.605.384
ក-ចំណាយចរន្ត	30.590.500.000	32.791.605.384	107,2%	+2.201.105.384
ជំពូក ៦០៖ការទិញ	1.824.000.000	1.675.941.338	91,9%	-148.058.662
ជំពូក ៦១៖សេវាកម្ម	22.215.600.000	23.858.952.286	107,4%	+1.643.352.286
ជំពូក ៦៤៖បន្ទុកបុគ្គលិក	3.378.500.000	3.542.439.760	104,9%	+163.939.760
ជំពូក ៦២៖អត្ថប្រយោជន៍សង្គម	400.000.000	1.640.872.000	410,2%	+1.240.872.000
ជំពូក ៦៥៖ឧបត្ថម្ភធន	2.071.000.000	2.071.000.000	100,0%	0
ជំពូក ៦៣៖ពន្ធ និងអាករ	2.400.000	2.400.000	100,0%	0
ខ-ចំណាយមូលធន	4.358.000.000	4.981.500.000	114,3%	+623.500.000
ជំពូក ២១៖អចលកម្មរូបិ	4.358.000.000	4.981.500.000	114,3%	+623.500.000
<b>១៦-ភេនធីនី</b>	25.710.100.000	40.978.490.079	159,4%	+15.268.390.079
ក-ចំណាយចរន្ត	13.996.100.000	16.513.551.929	118,0%	+2.517.451.929
ជំពូក ៦០៖ការទិញ	1.555.000.000	1.398.617.621	89,9%	-156.382.379
ជំពូក ៦១៖សេវាកម្ម	7.018.500.000	9.719.253.825	138,5%	+2.700.753.825
ជំពូក ៦៤៖បន្ទុកបុគ្គលិក	3.061.100.000	3.051.258.083	99,7%	-9.841.917
ជំពូក ៦២៖អត្ថប្រយោជន៍សង្គម	272.000.000	802.872.400	295,2%	+530.872.400
ជំពូក ៦៥៖ឧបត្ថម្ភធន	1.539.000.000	1.539.000.000	100,0%	0
ជំពូក ៦៣៖ពន្ធ និងអាករ	3.500.000	2.550.000	72,9%	-950.000
ខ-ចំណាយមូលធន	11.714.000.000	24.464.938.150	208,9%	+12.750.938.150
ជំពូក ២១៖អចលកម្មរូបិ	11.714.000.000	24.464.938.150	208,9%	+12.750.938.150
<b>១៧-ស្រៀមរាម</b>	111.836.100.000	81.810.433.567	73,2%	-30.025.666.433
ក-ចំណាយចរន្ត	79.405.100.000	68.070.843.567	85,7%	-11.334.256.433
ជំពូក ៦០៖ការទិញ	4.709.000.000	3.266.959.400	69,4%	-1.442.040.600
ជំពូក ៦១៖សេវាកម្ម	44.170.900.000	37.252.282.757	84,3%	-6.918.617.243
ជំពូក ៦៤៖បន្ទុកបុគ្គលិក	9.966.100.000	9.604.759.310	96,4%	-361.340.690
ជំពូក ៦២៖អត្ថប្រយោជន៍សង្គម	11.300.000.000	13.395.262.100	118,5%	+2.095.262.100
ជំពូក ៦៥៖ឧបត្ថម្ភធន	4.620.000.000	4.551.580.000	98,5%	-68.420.000
ជំពូក ៦៣៖ពន្ធ និងអាករ	32.431.000.000	13.739.590.000	42,4%	-18.691.410.000
ខ-ចំណាយមូលធន	32.431.000.000	13.739.590.000	42,4%	-18.691.410.000



*(Handwritten signature)*



# ការគ្រប់គ្រងឆ្នាំ២០២០

## តារាង "គ៥"

### ចំណាយថវិកាស្នូលរាជធានី ខេត្ត

ឯកតា: រៀល

បរិយាយ	ឆ្នាំ២០២០		អនុវត្ត/ច្បាប់ហិរញ្ញវត្ថុ	
	ច្បាប់ហិរញ្ញវត្ថុ( *)	អនុវត្ត	%ច្បាប់	កើន(+)/ថយ(-)
	1	2	3=2/1	4=2-1
<b>១៨- ព្រះសីហនុ</b>	127.298.400.000	87.836.451.736	69,0%	-39.461.948.264
ក-ចំណាយចរន្ត	123.398.400.000	82.541.451.736	66,9%	-40.856.948.264
ជំពូក ៦០:ការទិញ	3.291.000.000	2.940.675.686	89,4%	-350.324.314
ជំពូក ៦១:សេវាកម្ម	100.282.000.000	63.781.802.882	63,6%	-36.500.197.118
ជំពូក ៦៤:បន្ទុកបុគ្គលិក	10.684.400.000	10.848.937.668	101,5%	+164.537.668
ជំពូក ៦២:អគ្គប្រយោជន៍សង្គម	1.400.000.000	3.539.035.500	252,8%	+2.139.035.500
ជំពូក ៦៥:ឧបត្ថម្ភធន	1.431.000.000	1.431.000.000	100,0%	0
ខ-ចំណាយមូលធន	3.900.000.000	5.295.000.000	135,8%	+1.395.000.000
ជំពូក ២១:អចលកម្មរូបី	3.900.000.000	5.295.000.000	135,8%	+1.395.000.000
<b>១៩- ស្ទឹងត្រែង</b>	23.219.200.000	40.982.236.943	176,5%	+17.763.036.943
ក-ចំណាយចរន្ត	21.578.200.000	33.747.736.943	156,4%	+12.169.536.943
ជំពូក ៦០:ការទិញ	1.989.000.000	1.933.775.317	97,2%	-55.224.683
ជំពូក ៦១:សេវាកម្ម	14.889.000.000	27.303.650.805	183,4%	+12.414.650.805
ជំពូក ៦៤:បន្ទុកបុគ្គលិក	2.607.200.000	2.473.182.821	94,9%	-134.017.179
ជំពូក ៦២:អគ្គប្រយោជន៍សង្គម	507.000.000	892.928.000	176,1%	+385.928.000
ជំពូក ៦៥:ឧបត្ថម្ភធន	1.142.000.000	1.142.000.000	100,0%	0
ជំពូក ៦៣:ពន្ធ និងអាករ	6.000.000	2.200.000	36,7%	-3.800.000
ខ-ចំណាយមូលធន	1.641.000.000	7.234.500.000	440,9%	+5.593.500.000
ជំពូក ២១:អចលកម្មរូបី	1.641.000.000	7.234.500.000	440,9%	+5.593.500.000
<b>២០- ស្ទឹងត្រែង</b>	34.280.900.000	37.485.951.621	109,3%	+3.205.051.621
ក-ចំណាយចរន្ត	33.740.900.000	35.385.951.621	104,9%	+1.645.051.621
ជំពូក ៦០:ការទិញ	1.855.000.000	1.830.087.450	98,7%	-24.912.550
ជំពូក ៦១:សេវាកម្ម	22.271.000.000	25.089.031.300	112,7%	+2.818.031.300
ជំពូក ៦៤:បន្ទុកបុគ្គលិក	5.080.900.000	5.197.194.771	102,3%	+116.294.771
ជំពូក ៦២:អគ្គប្រយោជន៍សង្គម	590.000.000	303.638.100	51,5%	-286.361.900
ជំពូក ៦៥:ឧបត្ថម្ភធន	2.966.000.000	2.966.000.000	100,0%	0
ខ-ចំណាយមូលធន	540.000.000	2.100.000.000	388,9%	+1.560.000.000
ជំពូក ២១:អចលកម្មរូបី	540.000.000	2.100.000.000	388,9%	+1.560.000.000




# ការគ្រប់គ្រងឆ្នាំ២០២០

## តារាង "គ៥"

### ចំណាយថវិការដ្ឋបាលរាជធានី ខេត្ត

ឯកតា: រៀល

បរិយាយ	ឆ្នាំ២០២០		អនុវត្ត/ច្បាប់ហិរញ្ញវត្ថុ	
	ច្បាប់ហិរញ្ញវត្ថុ( *)	អនុវត្ត	%ច្បាប់	កើន(+)/ថយ(-)
	1	2	3=2/1	4=2-1
<b>២១-សាវត្រ</b>	31.199.100.000	37.022.663.248	118,7%	+5.823.563.248
<b>ក-ចំណាយចរន្ត</b>	27.909.100.000	31.636.338.248	113,4%	+3.727.238.248
ជំពូក ៦០៖ការទិញ	2.317.000.000	2.249.004.208	97,1%	-67.995.792
ជំពូក ៦១៖សេវាកម្ម	15.169.000.000	19.500.347.500	128,6%	+4.331.347.500
ជំពូក ៦៤៖បន្ទុកបុគ្គលិក	4.855.100.000	5.003.861.740	103,1%	+148.761.740
ជំពូក ៦២៖អត្ថប្រយោជន៍សង្គម	814.000.000	1.133.124.800	139,2%	+319.124.800
ជំពូក ៦៥៖ឧបត្ថម្ភធន	3.750.000.000	3.750.000.000	100,0%	0
<b>ខ-ចំណាយមូលធន</b>	3.290.000.000	5.386.325.000	163,7%	+2.096.325.000
ជំពូក ២១៖អចលកម្មរូបិ	3.290.000.000	5.386.325.000	163,7%	+2.096.325.000
<b>២២-ឧត្តរមានជ័យ</b>	11.277.100.000	18.972.658.906	168,2%	+7.695.558.906
<b>ក-ចំណាយចរន្ត</b>	10.857.100.000	17.158.658.906	158,0%	+6.301.558.906
ជំពូក ៦០៖ការទិញ	1.300.000.000	1.100.110.700	84,6%	-199.889.300
ជំពូក ៦១៖សេវាកម្ម	4.529.000.000	10.715.814.000	236,6%	+6.186.814.000
ជំពូក ៦៤៖បន្ទុកបុគ្គលិក	2.694.100.000	2.789.169.206	103,5%	+95.069.206
ជំពូក ៦២៖អត្ថប្រយោជន៍សង្គម	564.000.000	1.325.360.000	235,0%	+761.360.000
ជំពូក ៦៥៖ឧបត្ថម្ភធន	1.226.000.000	1.226.000.000	100,0%	0
ជំពូក ៦៣៖ពន្ធ និងអាករ	4.000.000	2.205.000	55,1%	-1.795.000
<b>ខ-ចំណាយមូលធន</b>	420.000.000	1.814.000.000	431,9%	+1.394.000.000
ជំពូក ២១៖អចលកម្មរូបិ	420.000.000	1.814.000.000	431,9%	+1.394.000.000
<b>២៣-ត្បូងឃ្មុំ</b>	30.813.700.000	38.351.587.001	124,5%	+7.537.887.001
<b>ក-ចំណាយចរន្ត</b>	26.613.700.000	33.624.587.001	126,3%	+7.010.887.001
ជំពូក ៦០៖ការទិញ	1.100.000.000	1.018.756.400	92,6%	-81.243.600
ជំពូក ៦១៖សេវាកម្ម	22.039.000.000	29.981.808.400	136,0%	+7.942.808.400
ជំពូក ៦៤៖បន្ទុកបុគ្គលិក	2.299.700.000	2.025.847.201	88,1%	-273.852.799
ជំពូក ៦២៖អត្ថប្រយោជន៍សង្គម	116.000.000	194.075.000	167,3%	+78.075.000
ជំពូក ៦៥៖ឧបត្ថម្ភធន	402.000.000	402.000.000	100,0%	0
ជំពូក ៦៣៖ពន្ធ និងអាករ	4.000.000	2.100.000	52,5%	-1.900.000
<b>ខ-ចំណាយមូលធន</b>	4.200.000.000	4.727.000.000	112,5%	+527.000.000
ជំពូក ២១៖អចលកម្មរូបិ	4.200.000.000	4.727.000.000	112,5%	+527.000.000



*Dei/*

# ការគ្រប់គ្រងឆ្នាំ២០២០

## តារាង "គ៥"

### ចំណាយថវិការដ្ឋបាលរាជធានី ខេត្ត

ឯកតា: រៀល

មរិយាឃ	ឆ្នាំ២០២០		អនុវត្ត/ច្បាប់ហិរញ្ញវត្ថុ	
	ច្បាប់ហិរញ្ញវត្ថុ( *)	អនុវត្ត	%ច្បាប់	កើន (+)/ថយ (-)
	1	2	3=2/1	4=2-1
<b>២៤-ផែនការ</b>	19.360.700.000	29.408.422.781	151,9%	+10.047.722.781
ក-ចំណាយចរន្ត	17.960.700.000	28.015.872.781	156,0%	+10.055.172.781
ជំពូក ៦០៖ការទិញ	2.875.000.000	2.473.572.460	86,0%	-401.427.540
ជំពូក ៦១៖សេវាកម្ម	10.756.000.000	21.244.381.130	197,5%	+10.488.381.130
ជំពូក ៦៤៖បន្ទុកបុគ្គលិក	3.081.700.000	3.023.102.191	98,1%	-58.597.809
ជំពូក ៦២៖អគ្គប្រយោជន៍សង្គម	250.000.000	750.817.000	300,3%	+500.817.000
ជំពូក ៦៥៖ឧបត្ថម្ភធន	522.000.000	521.000.000	99,8%	-1.000.000
ជំពូក ៦៣៖ពន្ធ និងអាករ	3.000.000	3.000.000	100,0%	0
ខ-ចំណាយមូលធន	1.400.000.000	1.392.550.000	99,5%	-7.450.000
ជំពូក ២១៖អចលកម្មប្រើ	1.400.000.000	1.392.550.000	99,5%	-7.450.000
<b>២៥-ឥន្ធុធន</b>	21.732.500.000	24.704.127.332	113,7%	+2.971.627.332
ក-ចំណាយចរន្ត	18.312.500.000	19.191.927.332	104,8%	+879.427.332
ជំពូក ៦០៖ការទិញ	2.708.000.000	2.286.581.121	84,4%	421.418.879
ជំពូក ៦១៖សេវាកម្ម	5.616.000.000	7.720.148.371	137,5%	+2.104.148.371
ជំពូក ៦៤៖បន្ទុកបុគ្គលិក	4.801.500.000	4.019.712.640	83,7%	-781.787.360
ជំពូក ៦២៖អគ្គប្រយោជន៍សង្គម	1.400.000.000	2.304.285.200	164,6%	+904.285.200
ជំពូក ៦៥៖ឧបត្ថម្ភធន	2.860.000.000	2.860.000.000	100,0%	0
ជំពូក ៦៣៖ពន្ធ និងអាករ	2.000.000	1.200.000	60,0%	-800.000
ខ-ចំណាយមូលធន	3.420.000.000	5.512.200.000	161,2%	+2.092.200.000
ជំពូក ២១៖អចលកម្មប្រើ	3.420.000.000	5.512.200.000	161,2%	+2.092.200.000

( \*) តួលេខនេះបូកបញ្ចូលនូវឥណទានសរុបចំនួន៤៧៩ ១៣០លានរៀល រួមមានចំណាយចរន្តចំនួន៤៤៧ ១៣០លានរៀល និង ចំណាយមូលធនចំនួន៣២ ០០០លានរៀល ដែលក្នុងនោះ៖ (១)-ឥណទានថវិកាចំនួន៤៧១ ២៣០លានរៀល ដោយយោងប្រកាស បន្ថែមឥណទានថវិកាសម្រាប់គុណប្រយោជន៍ដល់ថវិការដ្ឋបាលរាជធានី ខេត្ត និង(២)- ឥណទានថវិកាចំនួន ៧ ៩០០លានរៀល យោងការធ្វើនិយ័តកម្មឥណទានថវិកាជូនសាលាខេត្តសៀមរាប (មូលនិធិអភិរក្ស និងអភិវឌ្ឍន៍តំបន់អង្គរ )។



AP